


**BANCA DI  
CHERASCO**  
CREDITO COOPERATIVO ITALIANO



# Relazione e Bilancio di esercizio

---

# 2020



**BANCA DI CREDITO  
COOPERATIVO DI CHERASCO**

**Bilancio d'esercizio 2020**

# **BANCA DI CREDITO COOPERATIVO DI CHERASCO**

Società Cooperativa fondata nel 1962

Sede Legale:

Via Bra 15

12062 Roreto di Cherasco (CN)

Iscritta all'Albo Società Cooperative n. A159239

Aderente al Gruppo Bancario Cooperativo Cassa Centrale Banca, iscritto all'Albo dei Gruppi Bancari

Soggetta all'attività di direzione e coordinamento della Capogruppo Cassa Centrale Banca – Credito Cooperativo Italiano S.p.A.

Registro delle Imprese della CCIAA di Cuneo REA n. 63791 e codice fiscale n. 00204710040

Iscritta all'albo della Banca d'Italia n. 4633 - Cod. ABI 08487

Società partecipante al Gruppo IVA Cassa Centrale Banca – P.IVA 02529020220

Aderente al Fondo di Garanzia dei Depositanti del Credito Cooperativo

Aderente al Fondo di Garanzia degli Obbligazionisti del Credito Cooperativo

Aderente al Fondo di Garanzia Istituzionale del Credito Cooperativo

Aderente al Fondo Nazionale di Garanzia del Credito Cooperativo

Cod.ABI: 08487

Cod. Swift: CCRTIT2TCHE

Internet: [www.bancadicherasco.it](http://www.bancadicherasco.it)

E-mail: [info@cherasco.bcc.it](mailto:info@cherasco.bcc.it)

Posta certificata: [bcccherasco@legalmail.it](mailto:bcccherasco@legalmail.it)

## SOMMARIO

### > ORGANIZZAZIONE TERRITORIALE

### > RAPPRESENTANZA SOCIALE

### > RELAZIONE DEL CONSIGLIO DI AMMINISTRAZIONE SULLA GESTIONE DELL'ESERCIZIO 2020

- Il contesto globale e il credito cooperativo
- Fatti di rilievo avvenuti nell'esercizio
- Andamento della gestione della banca
- La struttura operativa
- Il presidio dei rischi e il sistema dei controlli interni
- Altre informazioni sulla gestione
- Fatti di rilievo intervenuti dopo la chiusura dell'esercizio
- Prevedibile evoluzione della gestione
- Proposta di destinazione del risultato d'esercizio
- Considerazioni conclusive

### > SCHEMI DEL BILANCIO DELL'IMPRESA

- Stato Patrimoniale
- Conto Economico
- Redditività complessiva
- Patrimonio Netto 31/12/2020
- Patrimonio Netto 31/12/2019
- Rendiconto Finanziario
- Riconciliazione

### > NOTA INTEGRATIVA

- PARTE A Politiche contabili
- PARTE B Informazioni sullo stato patrimoniale
- PARTE C Informazioni sul conto economico
- PARTE D Redditività complessiva
- PARTE E Informazioni sui rischi e sulle relative politiche di copertura
- PARTE F Informazioni sul patrimonio
- PARTE G Operazioni di aggregazione riguardanti imprese o rami d'azienda
- PARTE H Operazioni con parti correlate
- PARTE I Accordi di pagamento basati su propri strumenti patrimoniali
- PARTE L Informativa di settore
- PARTE M Informativa sul leasing
- Allegati di Bilancio

### > RELAZIONE DEL COLLEGIO SINDACALE

### > RELAZIONE DELLA SOCIETA' DI REVISIONE

## ORGANIZZAZIONE TERRITORIALE

### Presidenza e Direzione Generale

Via Bra 15, 12062 Roreto di Cherasco (CN)

Tel. 0172/486700 – Fax 0172/486744

### FILIALI

#### Provincia di Cuneo

##### **Roreto di Cherasco**

Via Bra, 15  
Tel. 0172.486700

##### **Cherasco**

Piazza Gina Lagorio, 1  
Tel. 0172.488437

##### **Bra Ag. 1**

Via Vittorio Emanuele II, 46  
Tel. 0172.423820

##### **Bra Ag. 3**

Piazza Carlo Alberto, 8/10  
Tel. 0172.430679

##### **Caramagna Piemonte**

Via Luigi Ornato, 28  
Tel. 0172.829708

##### **Cavallermaggiore**

Piazza Vittorio Emanuele, 1  
Tel. 0172.382795

##### **Cervere**

Via Bra, 13  
Tel. 0172.474370

##### **Cuneo**

Corso Nizza, 15  
Tel. 0171.691472

##### **Fossano**

Via Roma, 12  
Tel. 0172.637347

##### **Marene**

Via Roma, 30  
Tel. 0172.742901

##### **Moretta**

Piazza Regina Elena, 1  
Tel. 0172.93552

##### **Pocapaglia**

Strada Macellai, 51  
Tel. 0172.493399

##### **Racconigi**

Corso Principi di Piemonte, 28  
Tel. 0172.813872

##### **Saluzzo**

Piazza Garibaldi, 25  
Tel. 0175.249435

##### **Sommariva Bosco**

Via Cavour, 14  
Tel. 0172.560064

**Provincia di Torino**

**Pinerolo**

Piazza Vittorio Veneto, 20  
Tel. 0121.379167

**Cumiana**

Via Paolo Boselli, 44  
Tel. 011.9077280

**Torino Ag. 2**

Via Nicomede Bianchi 44  
Tel. 011.0240731

**Rivoli**

Corso Torino, 2  
Tel. 011.9566990

**Cavour**

Via Giolitti, 72  
Tel. 0121.340351

**Villafranca Piemonte**

Via Roma, 49  
Tel. 011.9808217

**Torino**

Via Santa Teresa, 12  
Tel. 011. 5620566

**Moncalieri**

Piazza Vittorio Emanuele II, 9  
Tel. 011.6485344

**Provincia di Genova**

**Genova**

Largo Fucine, 10-12  
Tel. 010.5960218

**Cogoleto**

Via Parenti, 66  
Tel. 010.9189119



## Sportelli ATM

### Bra (CN)

#### Ipermercato Big Store

Via Don L. Orione, 45

### Bra (CN)

Piazza XX Settembre, 30

### Roreto di Cherasco (CN)

#### Dimar Cash & Carry

Via Cuneo, 34

### Murello (CN)

Via Caduti Murellesi, 56

## ORGANI SOCIALI

### CONSIGLIO DI AMMINISTRAZIONE

Presidente	Olivero Giovanni Claudio
Vice Presidente	Bottero Mario
Consiglieri	Cimò Cosimo
	Perno Lorena
	Rizzo Alberto
	Taricco Gaia
	Tosetti Pier Carlo

### COLLEGIO SINDACALE

Presidente	Delfino Paolo
Sindaci effettivi	Arese Luca
	Giraudò Paolo
Sindaci supplenti	Marengo Michela

### COMITATO ESECUTIVO

Presidente	Rizzo Alberto
Consiglieri	Cimò Cosimo
	Taricco Gaia

### DIREZIONE GENERALE

Direttore Generale	Ravera Pier Paolo
Vice Direttore Generale	Carelli Marco

### SOCIETA' DI REVISIONE

KPMG S.p.a.

### COLLEGIO DEI PROBIVIRI

Presidente	Herri Fenoglio
Probiviri effettivi	Pasquero Carlo
	Zaninetti Elio
Probiviri supplenti	Bergesio Lorenzo
	Traversa Monica



# **RELAZIONE SULLA GESTIONE**

**Esercizio chiuso al 31 dicembre 2020**

Care Socie, cari Soci,

veniamo da un anno assolutamente fuori dall'ordinario. Pensavamo di vivere in un'epoca di cambiamenti. Ci siamo trovati in un cambiamento d'epoca. Inatteso. Imprevedibile. Incredibile.

Questa fase dolorosa, che ha causato la perdita di tantissime persone in tutto il mondo, ha portato molti e grandi sconvolgimenti, ma ha aperto anche alcuni squarci, ha svelato alcune verità: l'interdipendenza di tutti; la necessità di cooperazione per affrontare e risolvere i problemi, da quelli ambientali a quelli dell'immigrazione e della sanità; l'importanza dei beni comuni come la salute; la possibilità di una nuova organizzazione del lavoro. Dovrà essere una eredità da non dimenticare.

A livello economico il peso della pandemia è stato e sarà rilevante.

In un capitolo della storia come questo serve il concorso di tutte le energie. Non solo per ripartire da dove ci si era fermati, non semplicemente per un "ripristino delle condizioni", ma per una rigenerazione, per unire il buono del mondo di "prima" con il nuovo buono del mondo di "dopo".

In questo scenario, la nostra BCC-CR-Raika, in coerenza con l'identità mutualistica di banca della comunità, non ha fatto mancare il proprio sostegno e la propria vicinanza a imprese, famiglie, associazioni e altre realtà del territorio.

Lo ha fatto in molti modi, sul piano del credito, dell'accompagnamento di famiglie e imprese e della solidarietà.

Lo ha fatto in sinergia con gli sforzi che sono stati profusi dalla Capogruppo Cassa Centrale Banca e dalle Società del Gruppo.

La nostra BCC-CR-Raika ha dimostrato di saper reagire. L'intero Gruppo ha dimostrato grande capacità di risposta e compattezza.

Ancora di più nelle difficoltà emerge che il modello di banca di relazione a ispirazione mutualistica e comunitaria è pienamente attuale. Riesce ad adattarsi alle situazioni e a rispondere alle esigenze.

Fin dalla loro costituzione, le Casse Rurali sono state giudicate "un paradosso economico" e diverse volte è stata pronosticata la loro scomparsa dal mercato. Così è avvenuto a metà degli anni '80, con l'avvio del processo di liberalizzazione del sistema finanziario. All'inizio degli anni '90, con il recepimento della Seconda Direttiva Bancaria. Con la riforma del Testo unico bancario del '93. Nei primi anni 2000 con Basilea 2 che recepiva l'Accordo sui requisiti di capitale e la nuova regolamentazione prudenziale. Con la crisi finanziaria del 2008 e la più profonda e lunga recessione economica del Dopoguerra prima di quella in corso.

Così accade anche oggi.

Eppure, le nostre banche hanno mostrato resilienza, facendo leva sulla propria identità originale come chiave della loro competitività.

# Capitolo 1

## Il contesto globale e il credito cooperativo

## Scenario macroeconomico di riferimento

Il ciclo economico internazionale ha subito una profonda contrazione nel corso del 2020 a seguito dello scoppio della pandemia Covid-19. Le stime del Fondo Monetario Internazionale (di seguito "FMI") prevedono un calo del Prodotto Interno Lordo (nel seguito anche "Pil") del -3,5%, con una ripresa per il 2021 stimata al 5,5%. Il miglioramento rispetto alle stime di ottobre (-4,4%) è ascrivibile all'approvazione di numerosi vaccini da parte degli organismi di controllo e al lancio della campagna vaccinale in alcuni Paesi nel corso del mese di dicembre.

Per l'area Euro, le stime FMI di gennaio 2021 prevedono una contrazione del PIL pari a -7,2%, (in recupero rispetto al precedente dato di ottobre, pari a -8,3%). Le azioni di stimolo messe in atto da parte della Banca Centrale Europea (nel seguito anche "BCE") e dai governi (tra cui spicca l'approvazione del piano *Next Generation EU* da 750 miliardi) hanno però permesso da un lato di mantenere nel sistema un'ampia liquidità e dall'altro hanno evitato che le conseguenze nel mercato del lavoro potessero essere ancora più gravose. Anche negli Stati Uniti la pandemia ha provocato una severa riduzione dell'attività economica, con una previsione per il PIL 2020 di un calo pari al -3,4% (rivista al rialzo rispetto alla stima di -4,3% di ottobre).

La contrazione della produzione ha avuto un impatto sulla dinamica inflazionistica, con le previsioni FMI per il 2020 attestate allo 0,8% per le economie del G8. La dinamica occupazionale ha subito un duro contraccolpo nel 2020, con un tasso di disoccupazione per l'Area Euro rilevato a 8,9%, rispetto al 7,6% del 2019, con valori analoghi negli Stati Uniti, in significativo aumento rispetto al 3,7% del 2019.

Per quanto riguarda l'economia italiana, l'Istat ha rilevato preliminarmente un calo del PIL pari a -8,9% rispetto all'anno precedente, mentre la produzione industriale registra una diminuzione annua del -11,4%: il secondo peggior risultato dopo il 2009.

L'inflazione, misurata dalla variazione annua dell'indice nazionale dei prezzi al consumo, ha registrato un calo pari a -0,2% (rispetto al +0,6% del 2019), imputabile principalmente al calo dei prezzi dei beni energetici (-8,4%), al netto dei quali l'inflazione rimane positiva al +0,7%, e in leggero aumento rispetto al dato del 2019 (+0,6%).

## Mercati finanziari e valutari

Nel corso del 2020, la diffusione globale del Covid-19 ha generato uno shock macroeconomico di entità eccezionale. In risposta alla crisi, le principali Banche Centrali hanno adottato un ampio ventaglio di misure volte a sostenere i flussi di credito all'economia reale e ad assicurare il funzionamento e la stabilità dei mercati finanziari.

Nella riunione del 12 marzo 2020, il Consiglio direttivo della BCE ha introdotto una nuova serie di operazioni temporanee di rifinanziamento a più lungo termine (c.d. "LTRO"), allo scopo di fornire un immediato sostegno di liquidità al settore bancario e salvaguardare il funzionamento dei mercati monetari. Le operazioni, condotte con frequenza settimanale e mediante aste a tasso fisso con piena aggiudicazione degli importi richiesti, sono andate in scadenza a giugno 2020, in concomitanza con il regolamento della quarta asta della terza serie di operazioni mirate di rifinanziamento a più lungo termine (c.d. "TLTRO-III"), nella quale le controparti hanno potuto trasferire il rifinanziamento ottenuto. Contestualmente, il Consiglio ha reso più convenienti le condizioni applicate alle TLTRO-III, innalzando l'ammontare complessivo dei fondi che le controparti possono ottenere e riducendone il costo. Nella stessa riunione, la BCE ha temporaneamente allentato i criteri di idoneità applicabili alle attività che le banche utilizzano come garanzie nelle operazioni con l'Eurosistema e ha annunciato il rafforzamento del programma ampliato di acquisto di attività finanziarie (c.d. "APP"), per un ammontare pari a 120 miliardi di Euro fino alla fine del 2020.

A fronte del rapido estendersi dell'epidemia e dell'insorgere di turbolenze rilevanti sui mercati finanziari, il 18 marzo 2020 il Consiglio direttivo della BCE, nel corso di una riunione straordinaria, ha introdotto un nuovo programma di acquisto di titoli pubblici e privati per l'emergenza pandemica (c.d. "PEPP"), per un ammontare complessivo di 750 miliardi di Euro. Gli acquisti, condotti in maniera flessibile nel tempo tra le diverse tipologie di attività e Paesi, erano previsti inizialmente durare fino alla fine del 2020 o comunque fintanto che l'emergenza legata all'epidemia non fosse terminata.

Nella riunione del 30 aprile 2020 il Consiglio direttivo della BCE ha rafforzato ulteriormente le misure tese a sostenere l'afflusso di credito a famiglie e imprese. Sono stati nuovamente migliorati i termini e le condizioni della TLTRO-III e la BCE ha inoltre annunciato una nuova serie di sette operazioni di rifinanziamento a più lungo termine per l'emergenza pandemica (c.d. "PELTRO"), volte ad assicurare condizioni di liquidità distese nel mercato monetario dell'Eurozona. Le operazioni – avviate a maggio e con scadenza nel terzo trimestre del 2021 – sono condotte in regime di piena aggiudicazione degli importi richiesti.

Nella riunione del 4 giugno 2020, il Consiglio direttivo ha reso l'orientamento di politica monetaria ancora più accomodante, per fronteggiare il peggioramento delle prospettive di inflazione nel medio termine. Ha dunque deciso di potenziare il PEPP, aumentandone la dotazione di 600 miliardi, a 1.350 miliardi, e ne ha esteso la durata di sei mesi, almeno fino alla fine di giugno 2021, e in ogni caso fino a quando il Consiglio direttivo stesso non riterrà conclusa la fase di crisi, annunciando inoltre che il capitale rimborsato sui titoli in scadenza sarà reinvestito almeno fino alla fine del 2022.

Il protrarsi delle conseguenze economiche della pandemia in maniera più duratura rispetto a quanto precedentemente ipotizzato ha spinto il Consiglio direttivo, nella riunione del 10 dicembre 2020, a ricalibrare ulteriormente in senso espansivo gli strumenti di politica monetaria. In particolare, la dotazione complessiva del PEPP è stata incrementata di ulteriori 500 miliardi, a 1.850 miliardi, estendendone l'orizzonte temporale. Contestualmente, per le TLTRO-III sono state applicate condizioni di costo più convenienti, sono state aggiunte tre aste (tra giugno e dicembre del 2021) e l'ammontare complessivo di fondi che le controparti potranno ottenere in prestito è stato ulteriormente incrementato. Nel corso del 2021, verranno inoltre offerte quattro ulteriori PELTRO. Sempre nella stessa riunione, la BCE ha esteso fino a giugno del 2022 l'allentamento temporaneo dei criteri di idoneità applicabili alle attività utilizzabili come garanzie nelle operazioni con l'Eurosistema, affinché le controparti possano avvalersi appieno di tutte le operazioni utili per ottenere la liquidità.

Per quanto riguarda gli Stati Uniti, nelle due riunioni di marzo 2020 (una ordinaria e una straordinaria) la Federal Reserve (nel seguito anche "FED") ha ridotto l'intervallo obiettivo dei tassi di interesse sui Federal Funds di complessivi 150 punti base, portandolo a 0,00% - 0,25%. La FED ha inoltre aumentato la liquidità a disposizione degli intermediari, ha avviato un nuovo programma di acquisti di titoli pubblici e di *mortgage-backed security* (senza definire vincoli sul loro ammontare) e ha attivato una serie di strumenti per sostenere il credito alle imprese, ai consumatori e alle amministrazioni locali. Anche nelle successive riunioni, la FED ha ribadito la necessità di prolungare il proprio orientamento monetario espansivo, annunciando nella riunione di settembre 2020 di non attendersi aumenti dei tassi di interesse fino alla fine del 2023.

Nel corso del 2020 lo shock derivante dalla pandemia di Covid-19, e i conseguenti interventi di politica monetaria della BCE e della FED, hanno contribuito ad accrescere notevolmente la volatilità nelle quotazioni di Euro e Dollaro sui mercati valutari. Complessivamente, il cross EUR/USD si è portato, nei dodici mesi del 2020, da area 1,1230 ad area 1,2270 (+9,23%), dopo aver però toccato a marzo 2020 un minimo poco sopra 1,0700.

Gli stessi fattori che hanno contribuito ad accentuare la volatilità dei cambi hanno condizionato pesantemente l'andamento dei mercati azionari e obbligazionari. Nella prima metà dell'anno, la diffusione dell'epidemia ha causato una forte avversione al rischio tra gli investitori. Per quanto riguarda i bond governativi, il decennale tedesco ha segnato nuovi minimi storici di rendimento (-0,86%), mentre le aspettative negative per l'Italia, relativamente all'andamento economico e dei conti pubblici, hanno determinato l'aumento dei rendimenti dei Btp, con il decennale che si è spinto fino al 2,40% a fine marzo e con uno spread contro Bund a 279 punti base. Andamento negativo anche per il segmento *corporate*, che ha scontato i minori profitti derivati dal rallentamento dell'economia globale: i principali indici di riferimento per le obbligazioni *high yield* europee hanno registrato in poche settimane un calo del proprio valore di oltre il 20%. Più contenuto - nell'ordine del 7/8% - è stato invece il calo degli indici di obbligazioni *investment grade*. La reazione dei mercati azionari è stata altrettanto significativa: i principali indici americani hanno chiuso il primo trimestre con perdite di circa il 30% rispetto a inizio anno, mentre più severo è stato il calo degli indici europei dove le perdite sono arrivate a sfiorare il 40%.

Nei mesi estivi si sono registrati significativi progressi circa la prospettiva di una risposta europea alla crisi con il varo del *Recovery Fund* e del programma *Next Generation EU*. Questi ultimi due interventi in particolare hanno innescato un *rally* sul mercato obbligazionario europeo caratterizzato dalla sovra performance dei titoli periferici rispetto ai pari scadenza *core*.

Nel secondo semestre 2020, vari eventi geopolitici – dall'accordo sulla Brexit alla vittoria di Biden nelle presidenziali americane – nonché nuovi lockdown e le approvazioni dei primi vaccini hanno determinato fasi temporanee di volatilità nei rendimenti di bond governativi e corporate senza però alterarne il trend di fondo al ribasso. Per quanto riguarda i primi, a beneficiare del contesto sono stati principalmente i bond dei Paesi periferici con acquisti maggiormente concentrati sulle scadenze più lunghe: per la prima volta il rendimento dei Btp a 5 anni è sceso in territorio negativo. Il decennale italiano ha aggiornato il suo minimo storico a 0,52%, mentre lo spread contro Bund è sceso a 110 punti base, anch'esso ai minimi storici.

Le aspettative per una normalizzazione del quadro economico grazie all'approvazione dei primi vaccini hanno favorito il buon andamento delle obbligazioni corporate sia *high yield* sia *investment grade* in Euro – andamento 2020 positivo per entrambi i comparti nell'ordine di 2,5% e 2% – ma anche il recupero degli indici azionari: grazie alle performance dei titoli tecnologici, gli indici americani hanno registrato un significativo avanzamento nel 2020. In Europa, l'unico indice a terminare l'anno in progresso è quello principale tedesco, mentre il mercato azionario italiano termina l'anno con un moderato calo delle quotazioni.

## Il sistema bancario italiano

La crisi sanitaria esplosa nei primi mesi del 2020 si è riflessa in un'accentuazione delle dinamiche degli aggregati del sistema bancario. Se da un lato il peggioramento del contesto economico ha determinato un'accresciuta esigenza di finanziamenti, principalmente al fine di coprire il fabbisogno di liquidità delle imprese, dall'altro l'incertezza legata alla crisi ha tendenzialmente portato a un aumento della propensione al risparmio con un accumulo di attività liquide e non rischiose.

Dopo il rimbalzo del terzo trimestre, con una crescita che in Italia è stata superiore alle attese, il riacutizzarsi della pandemia ha comportato una revisione al ribasso delle prospettive di ripresa economica, con un conseguente lieve irrigidimento delle politiche di offerta del credito al consumo e dei mutui. A contrario, la dinamica di crescita del credito a società non finanziarie è rimasta costante tra agosto e dicembre, anche in conseguenza dell'ampio ricorso da parte delle imprese ai finanziamenti coperti da garanzia pubblica.

Sulla base dei dati pubblicati dall'ABI<sup>1</sup>, i prestiti a residenti in Italia (dato che comprende settore privato e amministrazioni pubbliche) hanno raggiunto a dicembre 2020 i 1.709,9 miliardi di Euro, segnando una variazione annua positiva del 4,2%<sup>2</sup>. Nello specifico, i prestiti destinati al settore privato hanno registrato un incremento annuo del 4,8%, mentre la dinamica dei prestiti alle imprese non finanziarie ha evidenziato una variazione positiva dell'8,5%.

Dall'analisi della distribuzione del credito, emerge che nel corso del 2020 il settore manifatturiero, l'attività di estrazione di minerali e i servizi hanno coperto una quota sul totale dei finanziamenti pari a circa il 58,4% (la quota delle sole attività manifatturiere è del 27,4%). Seguono per incidenza il commercio e le attività di alloggio e ristorazione con circa il 22,2% (settori tra i più colpiti dagli effetti della crisi), il comparto delle costruzioni con il 9,7%, il settore agricolo con il 5,3% e infine le attività residuali con circa il 4,4%.

Osservando il profilo di rischiosità, nonostante l'impatto economico della crisi sanitaria si evidenzia un miglioramento della qualità del credito del sistema bancario, dovuto anche alle programmate attività di cessione di crediti deteriorati e ai benefici derivanti dai provvedimenti governativi a sostegno di famiglie e imprese. Le sofferenze bancarie sono infatti considerevolmente diminuite nel corso dell'anno (al netto di svalutazioni e accantonamenti effettuati), scendendo a dicembre 2020 a 20,7 miliardi di Euro (-23,4% su base annua), con un rapporto sofferenze nette/impieghi totali dell'1,19% (1,58% a dicembre 2019).

La raccolta totale da clientela delle banche in Italia (depositi a clientela residente e obbligazioni al netto di quelle riacquistate da banche) è salita a 1.958,5 miliardi di Euro a dicembre 2020, con un incremento dell'8% su base annua.

<sup>1</sup> ABI Monthly Outlook Economia e Mercati Finanziari-Creditizi, gennaio e febbraio 2021.

<sup>2</sup> Calcolata includendo i prestiti cartolarizzati oggetto di cancellazione nei bilanci bancari.

Nel dettaglio, i depositi (1.739,8 miliardi di Euro) hanno registrato una crescita su base annua del 10,5%; per contro, le obbligazioni sono risultate in diminuzione a 218,7 miliardi di Euro, con una flessione dell'8,3% rispetto a dicembre 2019.

Con riferimento alla dinamica dei tassi di interesse, relativamente al comparto delle famiglie e delle società non finanziarie, il tasso medio della raccolta bancaria da clientela calcolato dall'ABI (dato che include il rendimento dei depositi, delle obbligazioni e dei pronti contro termine in Euro) è sceso allo 0,49% a dicembre 2020 (0,58% a dicembre 2019). Nello stesso mese, il tasso medio ponderato sui prestiti è risultato al 2,28% (2,48% a dicembre 2019), dopo aver toccato il minimo storico del 2,27% a fine ottobre.

## L'andamento del Credito Cooperativo nell'industria bancaria<sup>3</sup>

Nel corso del 2020 è proseguito il processo di concentrazione all'interno della categoria del Credito Cooperativo, posto in essere salvaguardando la prossimità territoriale, elemento fondante del modello di banca locale mutualistica.

Con riguardo all'attività di intermediazione, la dinamica del credito è stata significativamente superiore a quella registrata per l'industria bancaria, soprattutto con riguardo alle famiglie consumatrici.

La raccolta da clientela ha fatto registrare una crescita molto rilevante, trainata dalla componente maggiormente liquida.

## Principali voci dell'attivo e del passivo BCC-CR-RAIKA

	IMPORTI IN MIGLIAIA DI EURO					VARIAZIONE ANNUA				
	NORD OVEST	NORD EST	CENTRO	SUD	TOTALE	NORD OVEST	NORD EST	CENTRO	SUD	TOTALE
<b>CASSA</b>	199.288	387.380	225.064	174.850	986.581	-2,8%	-3,6%	-5,2%	0,9%	-3,0%
<b>IMPIEGHI LORDI CLIENTELA</b>	32.213.692	56.067.268	30.884.442	13.607.422	132.772.824	0,8%	4,1%	3,4%	8,0%	3,5%
<b>SOFFERENZE</b>	1.978.788	2.112.160	2.228.156	820.326	7.139.431	-9,6%	-20,0%	-16,0%	-22,3%	-16,3%
<b>IMPIEGHI NETTI CLIENTELA</b>	30.234.904	53.955.107	28.656.286	12.787.096	125.633.393	1,5%	5,3%	5,3%	10,7%	4,9%
<b>IMPIEGHI LORDI INTERBANCARIO</b>	5.523.364	7.074.712	4.564.662	3.900.632	21.063.370	59,5%	44,2%	28,0%	56,8%	46,0%
<b>TITOLI</b>	25.985.398	39.622.083	19.708.030	12.601.080	97.916.591	24,9%	34,9%	22,7%	15,2%	26,9%
<b>AZIONI E STRUMENTI PARTECIPATIVI</b>	30.861	32.975	26.342	9.115	99.293	40,0%	21,1%	55,3%	55,7%	37,8%
<b>ATTIVITA' MATERIALI E IMMATERIALI</b>	1.713.960	2.590.539	1.534.448	829.392	6.668.339	0,8%	3,4%	1,6%	5,0%	2,5%
<b>ALTRE VOCI ATTIVO</b>	1.214.511	1.244.119	1.348.558	649.719	4.456.906	-4,0%	-1,1%	9,1%	7,3%	2,1%
<b>PROVVISTA</b>	58.674.460	92.859.263	51.227.928	27.467.409	230.229.061	16,3%	19,9%	14,9%	19,6%	17,8%
<b>RACCOLTA DA BANCHE</b>	13.812.781	20.406.955	11.658.809	6.045.318	51.923.863	60,9%	80,4%	56,6%	34,4%	63,1%
<b>RACCOLTA DA CLIENTELA + OBBLIGAZIONI</b>	44.861.680	72.452.309	39.569.119	21.422.091	178.305.198	7,2%	9,6%	6,5%	16,0%	9,0%
Depositi a vista e overnight	218.225	170.974	281.750	190.270	861.219	1151,2%	180,0%	188,6%	85,5%	209,0%
Depositi con durata prestabilita	1.614.534	4.122.073	2.783.014	2.440.290	10.959.911	-10,2%	-6,4%	-14,5%	-2,0%	-8,3%
Depositi rimborsabili con preavviso	791.138	3.902.053	2.270.176	4.103.661	11.067.028	2,0%	-1,4%	0,0%	4,4%	1,2%
Certificati di deposito	2.780.124	3.213.846	1.677.976	826.575	8.498.522	-2,1%	-8,0%	0,8%	-16,3%	-5,4%
Conti correnti passivi	36.042.319	58.041.021	29.809.885	13.458.087	137.351.313	13,4%	16,6%	12,9%	28,9%	16,0%
Assegni circolari	-	3.381	-	-	3.381	-	-5,1%	-	-	-5,1%
Pronti contro termine passivi	191.977	136.326	135.228	42.640	506.171	-25,9%	-7,9%	-37,1%	-61,8%	-31,0%
Altro	145.633	468.191	515.801	118.849	1.248.473	1,9%	6,2%	7,0%	10,4%	6,4%
<b>OBBLIGAZIONI</b>	3.077.730	2.394.443	2.095.289	241.719	7.809.180	-27,1%	-37,4%	-23,8%	-17,4%	-29,6%
<b>CAPITALE E RISERVE</b>	4.766.854	9.064.205	3.972.788	2.846.505	20.650.352	0,7%	4,3%	2,0%	2,9%	2,8%
<b>ALTRE VOCI DEL PASSIVO</b>	4.115.177	6.036.059	3.841.245	1.784.930	15.777.411	-10,5%	-14,3%	-12,7%	-11,7%	-12,6%

Fonte Federcasse (Ottobre 2020)

<sup>3</sup> Le informazioni riportate sono elaborazioni Federcasse su dati Banca d'Italia/Flusso di ritorno BASTRA e segnalazioni di vigilanza.

## Gli assetti strutturali

Il numero delle BCC-CR-RAIKA è passato dalle 259 unità di ottobre 2019 alle 249 di dicembre 2020 (-3,9%).

Negli ultimi dodici mesi il numero degli sportelli delle BCC-CR-RAIKA, pari alla fine di ottobre 2020 a 4.212, è diminuito di 14 unità (-0,3%).

Alla fine di ottobre 2020 le BCC-CR-RAIKA sono presenti in 2.610 comuni italiani, in 655 dei quali costituiscono l'unica presenza bancaria. I comuni in cui le BCC-CR-RAIKA operano "in esclusiva" sono caratterizzati per il 90,1% da popolazione inferiore ai 5 mila abitanti.

Il numero dei Soci delle BCC-CR-RAIKA è pari a settembre 2020 a 1.341.030, in crescita dell'1,5% su base d'anno. Nel dettaglio, i Soci affidati sono pari alla fine del III trimestre dell'anno appena conclusosi a 512.076 unità (+3,6% annuo), mentre i Soci non affidati sono pari a 828.954 unità (+0,3% su base annua).

L'organico delle BCC-CR-RAIKA ammonta alla stessa data a 28.886 dipendenti (-0,6% annuo contro il -1,9% dell'industria bancaria); i dipendenti complessivi del Credito Cooperativo, compresi quelli delle società del sistema, approssimano le 34.000 unità.

## Lo sviluppo dell'intermediazione

In un quadro congiunturale critico, nel corso del 2020 si è assistito per le BCC-CR-RAIKA a una consistente crescita su base d'anno dell'attività di finanziamento e a un contestuale progressivo miglioramento della qualità del credito erogato. Sul fronte della raccolta, si è rilevata una crescita notevolmente superiore alla media dell'industria bancaria, trainata dalla componente "a breve scadenza".

## Attività di impiego

Gli impieghi lordi alla clientela delle BCC-CR-RAIKA sono pari a ottobre 2020 a 132,7 miliardi di Euro (+3,5% su base d'anno, a fronte del +1,9% rilevato nell'industria bancaria). Gli impieghi al netto delle sofferenze sono pari a 125,6 miliardi di Euro e presentano un tasso di crescita del 4,9% annuo a fronte del +3,2% registrato nell'industria bancaria complessiva.

Con riguardo ai settori di destinazione del credito, si rileva a ottobre 2020 uno sviluppo molto significativo dei finanziamenti netti rivolti alle famiglie consumatrici: +3,6% su base d'anno, a fronte del +1,2% del sistema bancario complessivo. I finanziamenti a famiglie consumatrici costituiscono il 37,4% del totale degli impieghi delle BCC-CR-RAIKA (30,1% nell'industria bancaria).

Cresce sensibilmente su base d'anno lo stock di finanziamenti netti alle micro-imprese (famiglie produttrici) (+7% annuo); la crescita segnalata è però inferiore a quella rilevata nella media dell'industria bancaria (+9,5%). I finanziamenti netti alle istituzioni senza scopo di lucro presentano una contrazione su base d'anno del -1,9%, contro il +3,7% dell'industria bancaria.

I finanziamenti lordi delle BCC-CR-RAIKA al settore produttivo ammontano alla fine di ottobre 2020 a 77,3 miliardi di Euro, pari a una quota di mercato del 10,3%. L'aggregato risulta in sensibile crescita, continuando a giovare delle misure di sostegno poste in essere dal governo (+3,9% contro il +5,6% del sistema bancario complessivo). I finanziamenti vivi erogati dalle BCC-CR-RAIKA al settore produttivo sono pari alla stessa data a 71,6 miliardi di Euro, in significativa crescita su base d'anno: +4,2% (+6% nell'industria bancaria).

La crescita del credito netto erogato dalle BCC-CR-RAIKA alle imprese è stata maggiormente significativa rispetto al sistema bancario complessivo nel comparto agricolo (+3,2% contro il +0,1% del sistema bancario), nel commercio (+3,2% contro +1,2%) e nei servizi di informazione e comunicazione (+23,4% contro +16,4%). Con riguardo alla dimensione delle imprese finanziate, risulta particolarmente sensibile la crescita del credito netto alle micro-imprese, come già accennato (+7%), e alle imprese di dimensioni maggiori (+6,6%).

La quota di mercato delle BCC-CR-RAIKA nel mercato complessivo degli impieghi a clientela è pari mediamente al 7,5%, ma sale al 10,3% con riguardo ai soli impieghi al settore produttivo. Nei settori/comparti di elezione la quota è



notevolmente superiore, testimoniando il contributo delle BCC-CR-RAIKA all'economia italiana, soprattutto nei settori ad alta intensità di lavoro.

Gli impieghi delle BCC-CR-RAIKA rappresentano infatti a ottobre 2020:

- Il 23,6% del totale dei crediti alle imprese artigiane;
- Il 22,0% del totale dei crediti erogati all'agricoltura;
- Il 21,7% del totale erogato per le attività legate al turismo;
- Il 13,2% di quanto erogato al settore delle costruzioni e attività immobiliari;
- Il 10,9% dei crediti destinati al commercio.

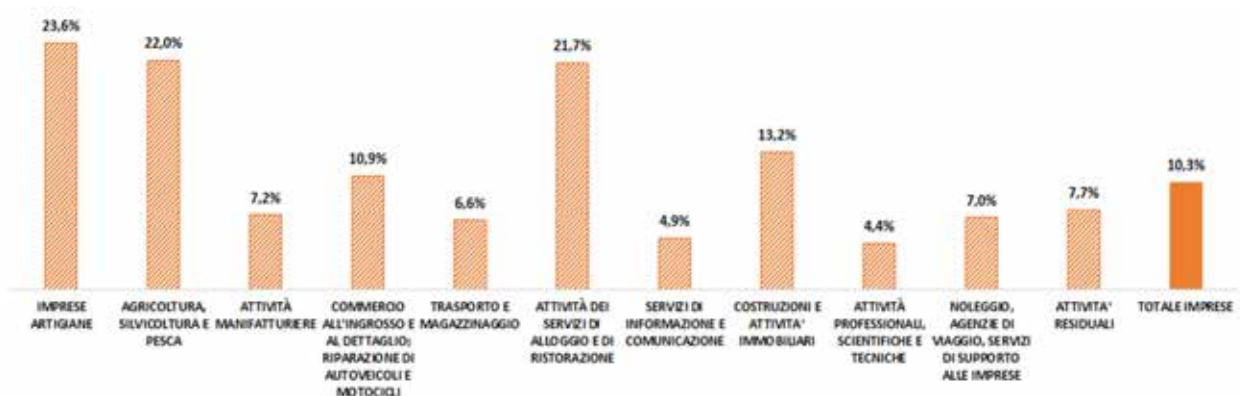
Sotto il profilo della dimensione delle imprese:

- Il 24,9% dei finanziamenti alle imprese con 6-20 dipendenti (imprese minori);
- Il 19,2% del totale erogato alle famiglie produttrici (micro-imprese).

Gli impieghi delle BCC-CR-RAIKA rappresentano inoltre:

- Il 14,6% del totale dei crediti alle Istituzioni senza scopo di lucro (terzo settore);
- Il 9,1% del totale erogato dall'industria bancaria alle famiglie consumatrici.

### Quote di mercato impieghi lordi BCC-CR-RAIKA alle imprese per comparto di destinazione del credito



### Qualità del credito

Alla fine del III trimestre 2020 i crediti deteriorati lordi delle BCC-CR-RAIKA risultano in contrazione del 17,5% su base d'anno.

Il rapporto tra crediti deteriorati lordi e impieghi delle BCC-CR-RAIKA risulta pari al 10% (12,5% dodici mesi prima). Il rapporto permane più elevato della media dell'industria bancaria (7,1%). I crediti in sofferenza ammontano a ottobre 2020 a 7,1 miliardi di Euro, in contrazione su base d'anno (-16,3%) per le operazioni di cartolarizzazione, in parte assistite da GACS, poste in essere negli ultimi dodici mesi. Il rapporto sofferenze/impieghi è pari al 5,4% (6,9% a fine 2019).

Il rapporto di rischio si mantiene inferiore a quello medio dell'industria bancaria con riferimento ai settori delle micro-imprese/famiglie produttrici (5% contro 6,8%), delle imprese minori (7,2% contro 9,5%) e delle istituzioni senza scopo di lucro (2,2% contro 2,8%). Il rapporto sofferenze/impieghi alle famiglie consumatrici, storicamente più contenuto per le banche

della categoria rispetto al sistema bancario complessivo, risulta a ottobre 2020 leggermente superiore a quanto rilevato nell'industria bancaria (2,7% contro 2,4%).

Il tasso di copertura delle sofferenze<sup>4</sup> delle BCC-CR-RAIKA è pari a giugno 2020 al 67,5% (66,5% a dicembre 2019), superiore al 63,8% delle banche significative e al 49,5% delle banche meno significative; il coverage delle altre categorie di NPL delle BCC-CR-RAIKA è pari al 41,3% per le inadempienze probabili e al 15,4% per le esposizioni scadute (rispettivamente 40,1% e 14,7% a fine 2019).

### Attività di raccolta

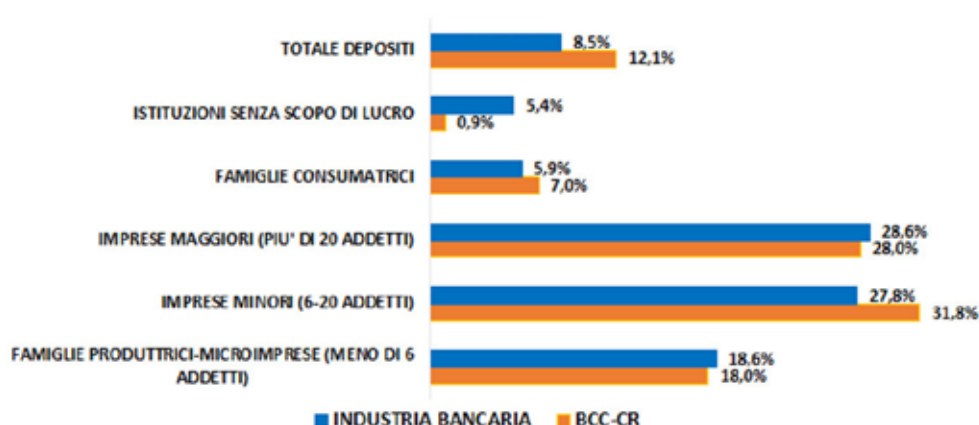
Sul fronte del *funding*, il 2020 evidenzia uno sviluppo particolarmente significativo, trainato dalla componente "a vista" della raccolta da clientela. A ottobre 2020 la provvista totale delle banche della categoria è pari a 230,2 miliardi di Euro, in forte crescita su base d'anno (+17,8%, contro il +1,4% dell'industria bancaria complessiva). Alla stessa data la raccolta da clientela delle BCC-CR-RAIKA ammonta a 178,3 miliardi di Euro e fa segnalare uno sviluppo su base d'anno pari a quasi il triplo di quello medio dell'industria bancaria (+9,0% contro il +3,1%).

Per un buon numero di BCC-CR-RAIKA la crescita annua dei depositi è straordinariamente elevata: il 15,1% delle BCC-CR-RAIKA presenta una crescita superiore al 20% e il 7,1% una crescita addirittura superiore al 25%.

I conti correnti passivi fanno registrare sui dodici mesi un trend particolarmente positivo (+16,0% contro +12,2% del sistema bancario nel suo complesso), mentre la raccolta a scadenza continua a mostrare una decisa contrazione: le obbligazioni emesse dalle BCC-CR-RAIKA diminuiscono del 29,6% annuo, i PCT diminuiscono del 31,0% annuo.

Con riguardo ai settori di provenienza della raccolta delle BCC-CR-RAIKA, negli ultimi dodici mesi è stata particolarmente significativa la dinamica di crescita dei depositi provenienti dalle imprese. Per le BCC-CR-RAIKA risulta in particolare molto significativa, superiore alla media dell'industria, la crescita dei depositi delle imprese minori, con 6-20 addetti (+31,8% contro il +27,8% della media di sistema). Per le banche della categoria risulta inoltre superiore alla media dell'industria la crescita dei depositi provenienti dalle famiglie consumatrici (+7% contro +5,9%).

### Variazione annua dei depositi bancari



<sup>4</sup> Cfr. Banca d'Italia, Rapporto sulla stabilità finanziaria, 2/2020.

## Posizione patrimoniale

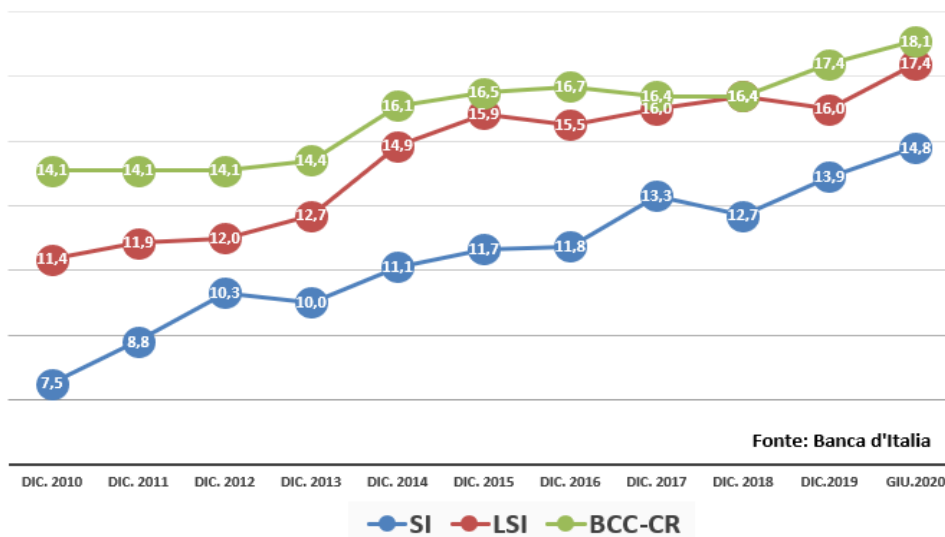
La dotazione patrimoniale delle banche della categoria risulta in crescita significativa: l'aggregato "capitale e riserve" delle BCC-CR-RAIKA è pari a ottobre a 20,6 miliardi di Euro (+2,8%).

Alla fine del I semestre 2020 l'ammontare dei fondi propri risulta pari a 19,6 miliardi di Euro, con una crescita del 3,4% rispetto allo stesso periodo del 2019. Quasi il 97% dell'aggregato è inoltre costituito da capitale primario di classe 1 (CET1) a fronte di poco più dell'80% rilevato mediamente nell'industria bancaria italiana.

Il Cet1 Ratio, il Tier1 ratio e il Total Capital Ratio delle BCC-CR-RAIKA sono pari a giugno 2020 rispettivamente a 18,1%, 18,2% e 18,7%, in sensibile incremento rispetto a dicembre 2019 e significativamente superiori alla media dell'industria bancaria.

La distribuzione dell'indicatore tra le banche della categoria evidenzia, inoltre, una situazione in progressivo miglioramento come testimoniato da un valore mediano in significativa crescita negli ultimi dodici mesi: dal 18,7% di giugno 2019 al 19,6% della fine del primo semestre 2020. Alla fine del I semestre 2020 oltre il 77% delle BCC-CR-RAIKA presenta un Cet1 ratio compreso tra il 12% e il 26%.

## Andamento CET1 Ratio industria bancaria italiana



## Aspetti reddituali

Per quanto concerne, infine, gli aspetti reddituali, le informazioni di andamento di conto economico relative a settembre 2020 segnalano per le BCC-CR-RAIKA una sostanziale stazionarietà su base d'anno del margine di interesse (+0,4%) a fronte di una sensibile contrazione rilevata in media nell'industria bancaria.

Le commissioni nette delle BCC-CR-RAIKA presentano una crescita modesta (+1,4%), mentre le spese amministrative delle BCC-CR-RAIKA, dopo un lungo periodo di crescita connessa con le operazioni di natura straordinaria per il processo di riforma, sembrano evidenziare i primi segnali di contenimento.

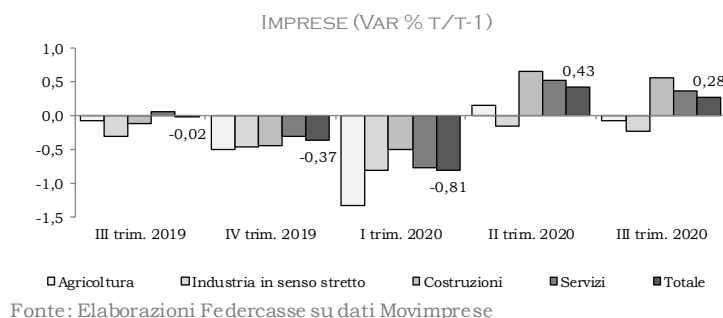
Le informazioni sulla semestrale 2020, riferite a un campione di 246 BCC-CR-RAIKA, indicano un utile aggregato di 349,4 milioni di Euro e una perdita aggregata di 53,9 milioni (44 BCC-CR-RAIKA in perdita).

L'utile netto aggregato del campione è prossimo, quindi, ai 300 milioni di Euro.

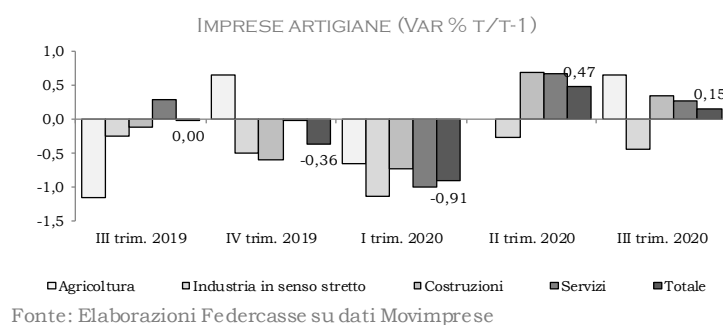
## Scenario economico regionale PIEMONTE

### Congiuntura Economica

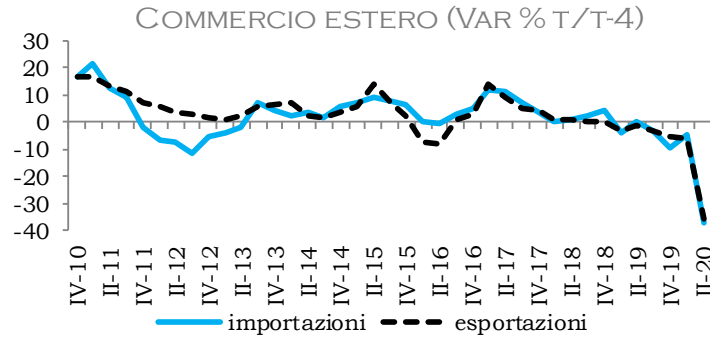
Dopo le diminuzioni della seconda metà del 2019 e dei primi tre mesi del 2020, il numero di imprese attive nella regione è ritornato ad aumentare in misura continua negli ultimi due trimestri. Infatti, in termini numerici le imprese attive nella regione sono aumentate dello 0,43 per cento nel II trimestre del 2020 e dello 0,28 per cento nel III trimestre del 2020. La crescita regionale è quindi risultata più ampia rispetto alla crescita media delle regioni del Nord Ovest (+0,27 per cento nel II trimestre del 2020 e +0,1 per cento nel III trimestre del 2020) ma allo stesso tempo leggermente inferiore rispetto alla crescita media nazionale (+0,58 per cento nel II trimestre del 2020 e +0,31 per cento nel III trimestre del 2020).



Una dinamica sostanzialmente simile ha interessato le imprese artigiane attive nella regione il cui numero è ritornato ad aumentare con continuità negli ultimi due trimestri in parte recuperando quanto perduto in precedenza. Infatti, il numero di imprese artigiane attive nella regione è aumentato dello 0,47 per cento nel II trimestre del 2020 e dello 0,15 per cento nel III trimestre del 2020. La crescita a livello regionale è quindi risultata leggermente più ampia rispetto alla crescita media delle regioni del Nord Ovest (+0,35 per cento nel II trimestre del 2020 e +0,14 per cento nel III trimestre del 2020) ma leggermente inferiore rispetto alla crescita media nazionale (+0,51 per cento nel II trimestre del 2020 e +0,21 per cento nel III trimestre del 2020).

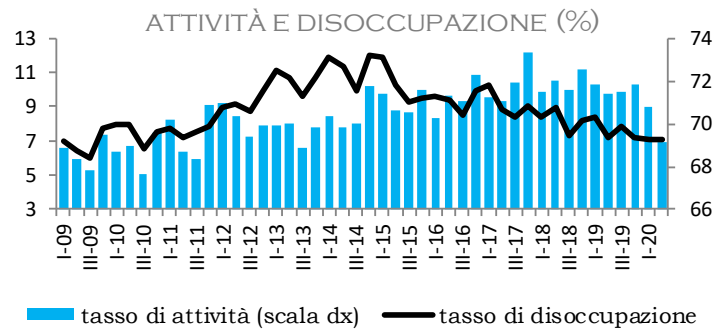


Il parziale blocco delle attività produttive si è riflesso in misura ampiamente negativa sul commercio con l'estero della regione nella prima metà del 2020. Infatti, su base tendenziale, le esportazioni regionali sono diminuite del 5,8 per cento nel I trimestre del 2020 e del 35,7 per cento nel II trimestre del 2020 con le importazioni regionali che sono diminuite del 4,9 per cento nel I trimestre del 2020 e del 37,1 per cento nel II trimestre del 2020. Come conseguenza, l'avanzo commerciale regionale è diminuito raggiungendo i circa 2.294 milioni di euro nel II trimestre del 2020.



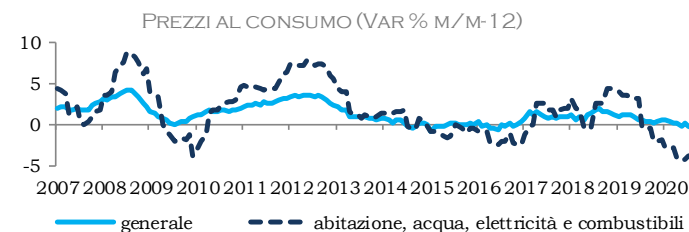
Fonte: Elaborazioni Federcasse su dati Istat

Nella prima metà del 2020, il tasso di disoccupazione regionale si è stabilizzato sui livelli di fine 2019 quando ha raggiunto il 7,1 per cento. La dinamica regionale è quindi risultata in contrasto con la dinamica media, caratterizzata da ampie riduzioni del tasso di disoccupazione, sia delle regioni del Nord Ovest (con il tasso di disoccupazione in diminuzione al 5,1 per cento nel II trimestre del 2020) che dell'intera Italia (con il tasso di disoccupazione in diminuzione al 7,7 per cento nel II trimestre del 2020). Il blocco di una parte consistente delle attività produttive per la crisi sanitaria a livello regionale ha portato ad un'ampia riduzione della popolazione attiva.



Fonte: Elaborazioni Federcasse su dati Istat

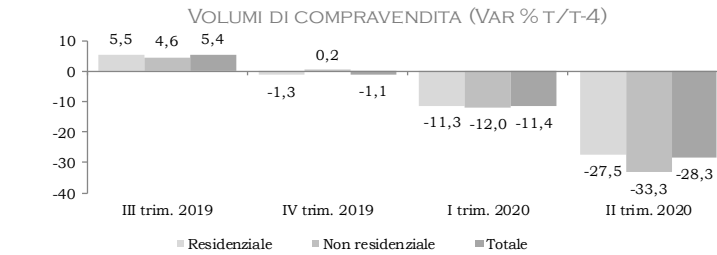
L'indice generale dei prezzi al consumo per l'intera collettività a livello regionale ha continuato a registrare valori negativi negli ultimi mesi. Infatti, i prezzi al consumo su base tendenziale sono diminuiti dello 0,4 per cento sia nel mese di Agosto che nel mese di Settembre e dello 0,1 per cento nel mese di Ottobre. La dinamica regionale è quindi risultata meno negativa sia della dinamica media delle regioni del Nord Ovest (-0,7 cento nel mese di Agosto, -0,9 per cento nel mese di Settembre e -0,5 per cento nel mese di Ottobre) che della dinamica media nazionale (-0,5 per cento nel mese di Agosto, -0,6 per cento nel mese di Settembre e -0,3 per cento nel mese di Ottobre).



Fonte: Elaborazioni Federcasse su dati Istat

Il mercato immobiliare regionale nella prima metà del 2020 ha evidenziato una decisa frenata. Infatti, su base tendenziale, i volumi di compravendita degli immobili a livello regionale sono diminuiti dell'11,4 per cento nel I trimestre

del 2020 e del 28,3 per cento nel II trimestre del 2020. In entrambi i trimestri, la riduzione dei volumi di compravendita è risultata più ampia per gli immobili ad uso non residenziale rispetto agli immobili ad uso residenziale.

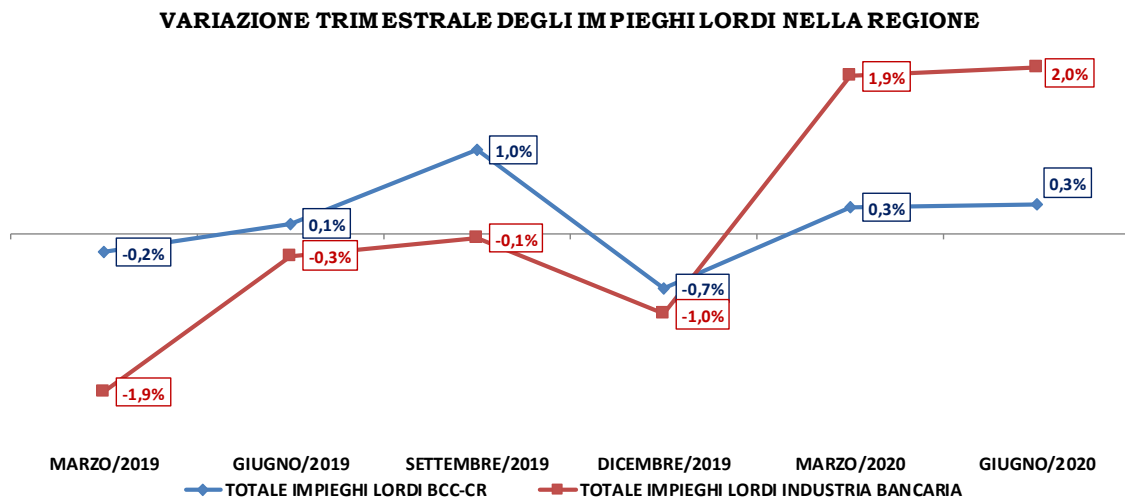


### Congiuntura Bancaria

Nella regione sono presenti 8 BCC con 189 sportelli. Le BCC sono presenti in 120 comuni, in 21 dei quali operano come unica presenza bancaria.

Negli ultimi dodici mesi la dinamica del credito erogato dalle BCC-CR nella regione è stata debolmente positiva, inferiore a quella rilevata per il sistema bancario complessivo.

Gli impieghi lordi erogati dalle BCC a clientela residente nella regione ammontano a giugno 2020 a 6.835 milioni di euro (+1% su base d'anno contro il +2,9% dell'industria bancaria), per una quota di mercato del 6,2%. Gli impieghi vivi erogati dalle BCC nella regione ammontano alla stessa data a 6.648 milioni di euro (+1,7% su base d'anno contro il +4,4% dell'industria bancaria complessiva). Gli impieghi vivi a medio-lungo termine erogati dalle banche della categoria a clientela residente nella regione fanno registrare una variazione più significativa: +3,6% contro il +5,2% del sistema bancario.



Fonte: Elaborazioni Federcasse su dati Banca d'Italia

Con riguardo ai settori di destinazione del credito, la dinamica del credito erogato dalle banche della categoria nella regione è migliore rispetto al sistema bancario nei settori d'elezione. A giugno 2020 gli impieghi lordi a famiglie consumatrici erogati da BCC ammontano a 2.509 milioni di euro e presentano un tasso di crescita superiore all'industria bancaria (+3,2% annuo contro il +0,3% registrato dall'industria bancaria). Al netto delle sofferenze la variazione è pari a +3,3%, contro il +1,3% rilevato per l'industria bancaria complessiva.

Gli impieghi lordi erogati dalle banche della categoria a famiglie produttrici (microimprese) ammontano a metà 2020 a 1.006 milioni di euro e crescono anch'essi in misura superiore al sistema bancario regionale: +3,9% contro +2,1%. Al netto delle sofferenze la variazione è pari per le BCC a +4,2% a fronte del +3,6% rilevato per il sistema bancario complessivo.

La quota delle BCC-CR nel mercato degli impieghi a clientela della regione, pari mediamente al 6,2%, sale al 15,4% per le famiglie produttrici.

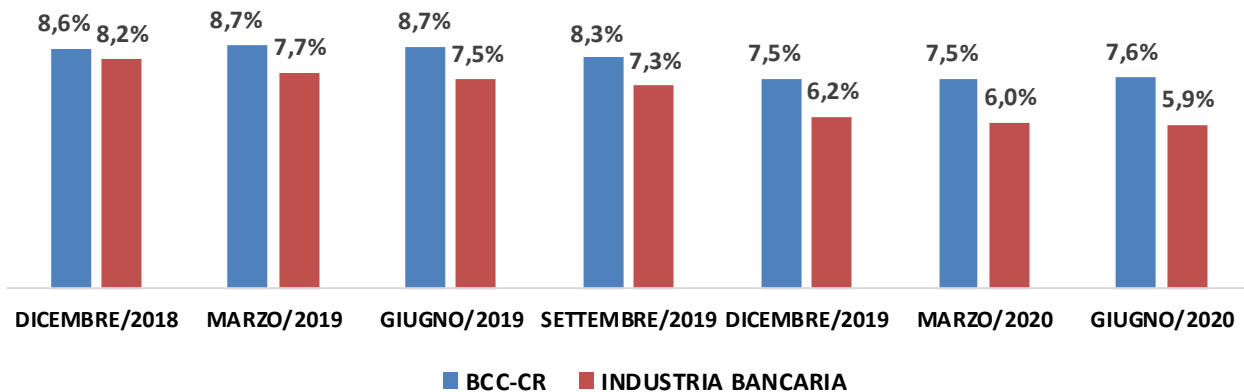
### IMPIEGHI LORDI A CLIENTELA: QUOTE DI MERCATO BCC-CR

	TOTALE CLIENTELA	di cui:		
		FAMIGLIE CONSUMATRICI	FAMIGLIE PRODUTTRICI	IMPRESE
DICEMBRE/2018	6,2%	5,7%	15,4%	6,8%
MARZO/2019	6,3%	5,8%	15,1%	7,1%
GIUGNO/2019	6,3%	5,9%	15,1%	7,2%
SETTEMBRE/2019	6,4%	6,0%	15,4%	7,3%
DICEMBRE/2019	6,4%	6,1%	15,6%	7,3%
MARZO/2020	6,3%	6,1%	15,6%	7,1%
GIUGNO/2020	6,2%	6,1%	15,4%	6,6%

Fonte: Elaborazione Federcasse su dati B.I. - Flusso di ritorno BASTRA

In relazione alla qualità del credito erogato, i crediti deteriorati lordi delle BCC ammontano a 518 milioni di euro, in significativa diminuzione su base d'anno (-12%, contro il -19,2% dell'industria bancaria).

### RAPPORTO DETERIORATI LORDI/IMPIEGHI



Fonte: Elaborazione Federcasse su dati B.I. - Flusso di ritorno BASTRA

Con riguardo all'attività di raccolta, i depositi da clientela delle BCC-CR ammontano a 8.078 milioni di euro e presentano una crescita annua pari a +6,3%, leggermente superiore alla media dell'industria bancaria regionale (+5,8%). La componente più liquida, costituita dai conti correnti, cresce in misura lievemente maggiore: +7,1% (+6,7% nel sistema bancario).

**DEPOSITI: QUOTE DI MERCATO BCC-CR**

	TOTALE DEPOSITI	di cui:		
		in conto corrente	con durata prestabilita	rimborsabili con preavviso
DICEMBRE/2018	6,3%	7,5%	6,1%	0,5%
MARZO/2019	6,3%	7,3%	9,2%	0,5%
GIUGNO/2019	6,3%	7,1%	9,0%	0,5%
SETTEMBRE/2019	6,5%	7,4%	8,4%	0,5%
DICEMBRE/2019	6,4%	7,3%	4,3%	0,4%
MARZO/2020	6,3%	7,0%	6,6%	0,4%
GIUGNO/2020	6,3%	7,1%	6,0%	0,4%

Fonte: Elaborazione Federcasse su dati B.I. - Flusso di ritorno BASTRA

**Iniziative volte al conseguimento degli scopi statuari e sviluppo dell’idea cooperativa**

Prima di illustrare l’andamento della gestione aziendale, vengono indicati, ai sensi dell’art. 2545 c.c. “i criteri seguiti nella gestione sociale per il conseguimento dello scopo mutualistico”, ripresi anche dall’art.2 della Legge n.59/92.

L’art. 2 della legge 59/92 e l’art. 2545 c.c. dispongono che “nelle società cooperative e nei loro consorzi, la relazione degli amministratori ... deve indicare specificamente i criteri seguiti nella gestione sociale per il conseguimento dello scopo mutualistico”.

A tale proposito occorre illustrare:

▪ **Collegamento con la base sociale e con i membri della comunità locale**

Banca di Cherasco offre ai soci vantaggi di tipo bancario, come migliori condizioni applicate al rapporto di conto corrente e ai finanziamenti, spese ridotte per i servizi come, ad esempio, la carta di credito e per le operazioni su conto corrente, e vantaggi di tipo extra bancario, come sconti presso oltre 200 esercizi commerciali, campi estivi per i figli dei soci, sostegno mutualistico alle famiglie.

Banca di Cherasco, come banca del territorio, vuole sostenere la sua compagine sociale che forma il tessuto economico e sociale delle proprie zone di riferimento e di cui fanno parte le famiglie, I privati e le aziende che lo vivono e lo valorizzano.

L’obiettivo della BCC è quindi quello di, da una parte, assicurare ai soci offerte vantaggiose a livello economico e, dall’altra, coinvolgerli e farsi coinvolgere nelle attività del territorio.

Nel corso del 2020, per esempio, sono state organizzate alcune iniziative per valorizzare il tempo libero dei soci e creare aggregazione sociale:

- Cena in baita con gatto delle nevi;
- Visita a Torino Magica;
- Tour della Sicilia;
- Visita a Torino Noir.





Alcune foto delle iniziative dedicate ai Soci

A causa dell'emergenza sanitaria, altre iniziative sono state posticipate oppure riorganizzate come, ad esempio, i consolidati campi estivi per i figli dei Soci che sono stati modificati offrendo ai bambini delle giornate singole di svago presso l'azienda agrituristica "I Bageta", sita in Baldissero d'Alba. Una giornata immersa nel verde con giochi e prove di abilità all'insegna della natura. Dal bosco si è poi passati ai giochi di abilità con i balocchi, per terminare con i laboratori manuali, dove ogni bimbo ha realizzato i propri balocchi, dando libero sfogo alla propria fantasia. Ai bimbi sono stati proposti, con l'utilizzo dei balocchi in legno, attività nel Parco Didattico "le colline di Giuca" e laboratori manuali, tutto il ciclo della ristorazione, dalla semina e cura dell'orto fino all'allestimento di un ristorante.

Banca di Cherasco ha messo a disposizione due borse di studio riservate ai figli dei suoi Soci ed una, intestata all'ex Presidente Alberto Bravo, rivolta esclusivamente ai figli dei propri dipendenti, nati tra il 1° giugno 2001 e il 31 luglio 2005, per un programma estivo di quattro settimane in Argentina, Canada, Cina, Danimarca, Finlandia, Giappone, India, Irlanda, Regno Unito (Galles), Russia, Spagna e USA.

L'obiettivo dell'erogazione delle borse di studio è permettere ai figli dei soci e dei dipendenti di mettersi alla prova, per ampliare la propria visione del mondo, per poter un domani contare su quelle competenze trasversali, sempre più richieste dal mondo del lavoro, quali l'apprendimento o il perfezionamento di un'altra lingua, la predisposizione a intraprendere nuove iniziative, a relazionarsi con gli altri in maniera positiva e l'aumento delle capacità di giudizio. I tre vincitori non hanno potuto partecipare alle borse di studio nell'estate 2020 a causa dell'emergenza sanitaria: Banca di Cherasco ed Intercultura hanno quindi programmato la loro partenza nell'estate 2021.

#### ▪ Collegamento con l'economia locale e impegno per il suo sviluppo

##### **Salute e prevenzione**

Dal 2016, Banca di Cherasco supporta l'associazione assistenziale di natura mutualistica denominata "Cuore - Mutua del Credito Cooperativo" o, più semplicemente, "Cuore", una mutua a sostegno dei soci per quanto riguarda famiglia, salute e spese scolastiche ed extra scolastiche.

Al termine dell'anno 2020, Mutua Cuore contava oltre 1.200 Soci, più di 200 iscritti solo nell'ultimo anno, ed ha erogato oltre 11.000 euro di rimborsi e sussidi ai Soci e alle loro famiglie.

Mutua Cuore e LILT – Lega Italiana per la Lotta contro i Tumori, nel mese di marzo, hanno intrapreso l'ormai abituale percorso di prevenzione e informazione, dedicando ai Soci e ai figli minori una visita dermatologica gratuita in modo da sensibilizzare le famiglie e prevenire eventuali malattie della pelle. Purtroppo, l'emergenza sanitaria ha interrotto la campagna di prevenzione. Per questo motivo il progetto è stato riproposto in autunno dal 1° settembre al 31 ottobre. L'iniziativa ha riscosso, come già avveniva negli anni passati, un grande successo.

Durante il periodo estivo si è dato il via alla campagna Estate2020. Mutua Cuore ha erogato un sussidio ai figli dei Soci Mutua Cuore che hanno partecipato a campi estivi o estate ragazzi nell'estate 2020. Con questo sussidio Mutua Cuore ha voluto sostenere le attività dei figli dei Soci, invitandoli alla socializzazione e al gioco, nel rispetto della normativa vigente.

Per incentivare una sana attività sportiva, per il periodo autunnale, è stato erogato un sussidio ai Soci Mutua Cuore e ai loro figli minori che hanno *presentato una ricevuta o una fattura relativa ad una visita medica sportiva o agonistica*.

##### **I convegni organizzati**

Nel corso degli ultimi dodici mesi Banca di Cherasco ha investito nell'organizzazione di convegni rivolti ai propri clienti e soci, ritenendo che, tra i compiti di una banca del territorio, ci sia anche quello di formare/informare i propri stakeholders di riferimento.

A fine luglio, si è tenuto, presso l'Auditorium di Banca di Cherasco, il convegno "Decreto Rilancio per la riqualificazione energetica degli edifici esistenti, superbonus del 110%", organizzato da APIC, Associazione Periti Industriali di Cuneo, con il Patrocinio dell'Ordine dei Periti Industriali della Provincia di Cuneo e la collaborazione di Idrocentro spa. Gli oltre sessanta partecipanti si sono riuniti, nel rispetto delle attuali normative, per approfondire le novità del Superbonus del 110%.

Venerdì 9 ottobre presso l'Auditorium di Banca di Cherasco, è stato inoltre organizzato il seminario gratuito "Prevenzione e sicurezza del condominio, adempimenti a cura dell'amministratore". Con un buon successo di pubblico, nel rispetto delle normative anti-assembramento, il seminario ha trattato il tema delle responsabilità degli amministratori con un focus particolare sulla sicurezza e sul superbonus del 110%.



*I relatori del convegno di ottobre 2020*

### **Cultura e contributi**

Nel 2020 Banca di Cherasco ha erogato € 270.000 di contributi e sponsorizzazioni alle associazioni del territorio, con oltre 150 interventi.

In particolare, Banca di Cherasco ha contribuito:

- all'acquisto di nuovi computer per l'Istituto Comprensivo di Cherasco;
- all'acquisto di nuove divise per la protezione civile di Bra;
- al sostegno dell'Helix Fest, evento di promozione della Chiocciola di Cherasco;
- ad avviare una nuova collaborazione con una multiutility del territorio a vantaggio della clientela.

Ad inizio 2020, Banca di Cherasco ha risposto all'appello della Fondazione Nuovo Ospedale Alba-Bra Onlus impegnandosi a sostenere il progetto "Adotta un medico specializzando" promosso dalla Fondazione, per l'intero corso di studio per un ammontare di 130.000 euro. Tale specializzando dovrà impegnarsi ad effettuare il tirocinio presso la struttura ospedaliera di Verduno e, finita la specializzazione, lavorare per cinque anni presso l'Ospedale Michele e Pietro Ferrero.

A soccorso del proprio del territorio, Banca di Cherasco ha deciso inoltre di donare un'ulteriore somma di 50.000 euro per la raccolta fondi della Fondazione. La somma è destinata a sostenere il progetto di accoglienza sanitaria di medici e infermieri, poco prima che il nosocomio stesse per aprire come Covid Hospital. L'impegno della Banca è giunto quindi a 180.000 euro complessivi a favore della Fondazione Nuovo Ospedale Alba-Bra. Un aiuto concreto per sostenere chi aiuta.



*Presidente e Direttore di Banca di Cherasco con il Presidente e il Direttore della Fondazione Nuovo Ospedale Alba-Bra*

### **Sviluppo dell'idea cooperativa e collegamento con le altre componenti del movimento**

Adesione a "M'illumino di meno" – Giornata nazionale del risparmio energetico

Negli ultimi anni il Credito Cooperativo, nell'ambito della Giornata del Risparmio Energetico, ha lanciato alcune iniziative sui temi del risparmio energetico e dello sviluppo sostenibile.

In questo contesto, Banca di Cherasco ha aderito per il decimo anno consecutivo all'iniziativa "M'illumino di meno" promossa dalla trasmissione Caterpillar di RaiRadio2, promuovendo il motto "Spegniamo la luce e piantiamo un albero"

su blog e social della Banca. Inoltre, per il secondo anno, Banca di Cherasco ha scelto di spegnere tutte le insegne della sede e delle filiali per il week end dell'iniziativa.

Grazie alla collaborazione con Claris Rent, la Banca ha offerto alla clientela il noleggio di mezzi a bassa emissione.

A fine 2020, Banca di Cherasco ha inaugurato una seconda agenzia presso la città di Torino, raggiungendo quota 25 filiali tra le province di Cuneo, Torino e Genova, dopo la razionalizzazione di alcune filiali sul territorio cuneese.



*I dipendenti della nuova filiale di Torino con Direttore Generale e Presidente*



# Capitolo 2

## Fatti di rilievo avvenuti nell'esercizio

Vengono descritti di seguito i principali fatti di rilievo avvenuti nell'esercizio in relazione ad alcune tematiche ritenute importanti:

▪ **Piano industriale/strategico**

Come ben noto il 2020 è stato un anno molto difficile: l'emergenza sanitaria che ha colpito il mondo intero ha avuto un forte impatto sull'economia globale ed italiana con inevitabili riflessi sul settore bancario. Dopo una prima fase di gestione dell'emergenza si è reso necessario stabilizzare il business con un orizzonte necessariamente di breve termine, ponendo attenzione alla comprensione degli impatti trasversali su tutte le aree del fare banca (crediti in bonis, deteriorati, tesoreria e finanza, gestione dei risparmi, persone e tecnologia). Nel corso del mese di maggio, su iniziativa della Capogruppo, ha dunque preso avvio un processo straordinario di review del budget al fine di adeguare la pianificazione operativa 2020 al nuovo scenario di riferimento: gli obiettivi stabiliti ad inizio anno in termini di masse di impiego, di raccolta indiretta ed i ritorni economici delle stesse sono stati dunque ridimensionati alla luce della ridotta operatività che si è potuta svolgere nei primi cinque mesi dell'anno. Al termine del 2020 possiamo affermare che la totalità degli obiettivi fissati in tale circostanza sono stati raggiunti: al 31.12.2020 gli impieghi lordi totali verso la clientela ammontano a 667 milioni di euro (+ 3 milioni rispetto al budget), il risparmio gestito ha raggiunto i 306 milioni di euro (+8,2 milioni rispetto al budget) ed il risparmio amministrato, ipotizzato per il 2020 in linea con il dato 2019, ha registrato un notevole incremento raggiungendo i 233 milioni di euro (+ 27 milioni rispetto al budget) in forza dell'attività di collocamento dei titoli emessi dallo Stato italiano a sostegno della crisi da Covid-19.

Per quanto concerne invece la raccolta diretta, le linee guida iniziali di Cassa Centrale Banca, alla luce del profilo complessivo di liquidità del Gruppo, raccomandavano una crescita minima guardando con favore crescite inferiori o negative così da ridurre l'impatto a conto economico. Il nostro Istituto aveva ipotizzato una diminuzione delle masse pari al - 2,6% e la review del budget non ha riguardato tali previsioni anche se, proprio a causa della limitata operatività imposta dal dilagare della pandemia e della minor propensione all'investimento da parte della clientela, peculiarità tipica dei periodi storici di forte incertezza, l'obiettivo di riduzione delle masse appariva già a maggio 2020 di difficile realizzazione. Indipendentemente dell'andamento delle masse, la riduzione del costo della raccolta ha però continuato ad essere un motivo conduttore dell'esercizio: il 2020 si è chiuso con una riduzione del tasso medio annuo progressivo della raccolta maggiore di quanto richiesto dalla Capogruppo (0,37% tasso progressivo registrato nel 2020 con una riduzione effettiva pari allo - 0,08% contro il - 0,05% richiesto da Cassa Centrale Banca).

Quanto sopra descritto si riflette in un conto economico sostanzialmente in linea con quello di budget: l'utile al 31.12.2020 ammonta ad euro 2.059.914 (+ 2,08% rispetto a quanto previsto a budget). Il margine di interesse conseguito al termine del 2020 non si discosta molto da quanto ipotizzato nella review di maggio 2020 mentre il margine da servizi ha fatto registrare una performance migliore del previsto (+10 % rispetto al budget dovuto essenzialmente ai migliori ritorni, rispetto a quanto ipotizzato, del comparto dei sistemi di pagamento e della finanza). Il maggior utile da titoli conseguito è stato assorbito da maggiori rettifiche di valore per il rischio di credito, necessarie visto anche il perdurare della crisi economica da Covid-19, mentre i costi operativi sono sostanzialmente in linea con quanto previsto.

In base alle indicazioni ricevute dalla Capogruppo, nel corso del mese di aprile 2021 prenderà avvio la pianificazione strategica 2021-2024: tale attività, che dovrà terminare a fine giugno 2021 mediante approvazione del CdA di Banca, inizierà dalla revisione del Budget 2021 (effettuata sulla base dei dati a consuntivo del primo trimestre 2021) per arrivare poi a determinare, anche alla luce delle linee guida fornite da CCB, la strategia da seguire nel corso dei prossimi esercizi.

▪ **Principali interventi intrapresi nel contesto della pandemia Covid-19**

In conseguenza della diffusione del virus Covid-19, a fine febbraio, è stata inviata a tutto il personale dipendente un'informativa con indicazioni circa la natura del virus, le sue modalità di diffusione, i riferimenti a siti istituzionali su cui reperire ulteriori informazioni, sulla definizione di caso sospetto e contatto stretto e sono state fornite indicazioni generali sui comportamenti da seguire per ridurre il rischio di contagio.

E' stato istituito un tavolo permanente aziendale (TPA) di vigilanza e gestione del rischio Coronavirus coinvolgendo la Direzione, l'Ufficio Risorse Umane, il Servizio Prevenzione Protezione, il Medico Competente e l'Area Organizzazione e Segreteria.

E' stato redatto un Protocollo interno inerente alla gestione del rischio di contagio da Covid-19, distribuito a tutto il personale riportante tutte le misure poste in essere dalla Banca per contenere la diffusione del virus fornendo indicazioni su diversi aspetti come le modalità di ingresso e uscita dall'azienda, modalità di accesso per clienti e fornitori, pulizia e sanificazione dei locali aziendali, organizzazione degli spazi comuni, degli spostamenti interni, delle riunioni, degli eventi interni e delle attività formative.

Inoltre sono state fornite indicazioni per la gestione dei soggetti sintomatici e/o positivi al Covid-19.

Si è provveduto a rivedere l'operatività delle filiali, dapprima prevedendo l'ingresso ai locali esclusivamente previo appuntamento e, in una fase successiva, è stato previsto il ritorno all'operatività senza appuntamento, ma prevedendo comunque un numero massimo di clienti presenti in filiale commisurato alla dimensione di ogni singola filiale, che tenesse conto sia della dimensione dei locali che del numero di risorse presenti in ogni singola filiale.

E' stato attivato, dove possibile, lo Smart work e, per gli uffici di sede, si è provveduto - incentivando l'utilizzo dello Smart Work, a ridurre il numero di colleghi presenti all'interno dei singoli uffici per diminuire le possibilità di contatto e di contagio.

Le iniziative adottate, tempestivamente comunicate ai dipendenti e variate periodicamente alla luce della situazione emergenziale, sono state adottate al fine di tutelare la salute dei dipendenti e dei clienti, oltre a garantire la continuità dei servizi offerti dalla Banca, ritenuti servizi essenziali dal legislatore nel contesto pandemico.

Il difficile contesto conseguente alla pandemia ha cambiato radicalmente gli equilibri finanziari. Le misure assunte dal Governo a contrasto della stessa hanno determinato da un lato il congelamento del pagamento delle rate dei mutui in scadenza (moratorie) e dall'altra l'erogazione di finanziamenti con garanzie dei Fondi Centrali di garanzia.

Nel corso del 2020 sono stati erogati 776 finanziamenti ad imprese e ditte individuali di questa tipologia per un totale complessivo di 53.797 mila euro.

#### ▪ **Contenziosi/reclami specifici**

I contenziosi rilevanti in fase giudiziale risultano in numero non significativo e relativamente ad essi sono stati previsti accantonamenti a fondo rischi ed oneri secondo i criteri valutativi di cui al Regolamento per la gestione del Contenzioso di Gruppo.

Maggiore, rispetto al numero delle cause pendenti in fase giudiziale, è il numero dei contenziosi pendenti nelle fasi stragiudiziali.

Essi, per entità del petitum, non rappresentano per la Banca un rischio ritenuto significativo, neppure sotto il profilo del possibile danno all'immagine.

Al pari dei contenziosi giudiziali, per questa seconda categoria di contenzioso sono stati previsti accantonamenti a fondo rischi ed oneri secondo i criteri di cui al citato Regolamento.

Infine si ricorda la recente sentenza definitiva della Corte di Giustizia dell'Unione Europea, la quale ha respinto l'impugnazione della Commissione Europea contro la sentenza del 19 marzo 2019 del Tribunale Europeo.

Questa pronuncia aveva già giudicato erronea ed annullato la decisione della Commissione Europea di ritenere "Aiuto di Stato" l'intervento predisposto nel 2014 dal Fondo Interbancario di Tutela dei Depositi per il salvataggio di Banca Tercas.

La Corte di Giustizia ha ora definitivamente accertato un "errore di diritto" della precedente Commissione Europea sul caso Tercas.

La stessa Corte ha dichiarato legittimo l'intervento del FITD su Tercas, che fu solo il primo ad essere predisposto e bloccato dalla precedente Commissione Europea, la quale - in tal modo - bloccò conseguentemente anche i seguenti interventi preventivi del FITD per i salvataggi delle "quattro banche", a cominciare dalla Cassa di Risparmio di Ferrara che lo aveva anche approvato in assemblea.

Citando il presidente ABI, Antonio Patuelli, ed il presidente AssoPopolari, Corrado Sforza Fogliani, si evidenzia la possibilità che, ora, risparmiatori e banche concorrenti italiane siano adeguatamente e tempestivamente risarcite per i gravi danni subiti per l'errore di diritto compiuto dalla precedente Commissione Europea.

Il caso risale al 2013 quando la Banca Popolare di Bari manifestò l'interesse alla sottoscrizione di un aumento di capitale di Banca Tercas, che era in regime di amministrazione straordinaria.

Questa manifestazione d'interesse era subordinata alla condizione che il deficit patrimoniale di Tercas fosse interamente coperto dal Fondo Interbancario di Tutela dei Depositi (FITD).

Nel 2014, il FITD coprì il deficit e concesse garanzie all'ex banca abruzzese, misure approvate dalla Banca d'Italia. La Commissione UE disse però che si trattava di un aiuto di stato illegittimo e ordinò all'Italia di recuperare da Banca Tercas 295,14 milioni di euro più interessi.

#### ▪ **Operazioni di cessione crediti avvenute nell'esercizio**

Nel corso del mese di giugno e dicembre 2020 la Banca ha effettuato cessioni pro soluto di crediti a sofferenza.

La cessione costituisce parte della strategia di riduzione delle esposizioni deteriorate attuata in questi anni dalla Banca.

Il portafoglio ceduto comprende i crediti derivanti da contratti di mutui e prestiti concessi a clienti appartenenti al segmento imprese, SME e privati.

Si è trattato di operazioni di cessione sofferenze per un valore lordo complessivo di 5,544 mln di euro oltre alla cessione di ulteriori due posizioni ad inadempienza per un totale di 10.841 mila euro. Complessivamente le cessioni hanno determinato una perdita da cessione di circa 1,245 mln di € esposti in bilancio nella voce 100 di conto economico.

Nel corso del 2020 la Banca ha inoltre partecipato ad un'operazione di cartolarizzazione di crediti "multioriginator" ai sensi della L.130/199, avente per oggetto crediti non performing (sofferenze) derivanti da contratti stipulati con clienti residenti in Italia (cd. "Buonconsiglio 3"). La transazione prevede l'acquisizione della GACS ovvero la garanzia dello Stato sulla cessione delle sofferenze.

L'operazione è stata effettuata principalmente con l'obiettivo di migliorare la qualità degli attivi essendo prevista la cancellazione degli *asset non performing* dai bilanci degli *Originators*. A seguito di specifica analisi tecnica è infatti emerso che l'operazione descritta soddisfa i criteri per l'eliminazione contabile degli *asset* dal bilancio della Banca secondo quanto disposto dall'IFRS 9.

Complessivamente l'operazione ha comportato la cessione di posizioni per una quota capitale lorda di 19.987 mila euro. L'operazione ha comportato l'iscrizione di una perdita a voce 100 di conto economico per 711 mila euro.

▪ **Altre iniziative della Banca**

La Banca ha effettuato in corso d'anno una razionalizzazione degli sportelli e ad un contestuale riposizionamento sul territorio. Nello specifico, nel 2020, sono stati chiusi lo sportello di Varazze e lo sportello di Murello; sulla piazza di Murello, in accordo con la autorità locali, è stato mantenuto un ATM per lo svolgimento delle operazioni di prelievo dei clienti della Banca. Nel secondo semestre dell'anno è stata aperta una nuova filiale sulla piazza di Torino, portando così a due le filiali della Banca sulla piazza.

L'Area Finanza è stata rivista, creando - al suo interno due nuovi uffici: l'Ufficio Servizi di investimento e l'Ufficio Bancassicurazione. I nuovi uffici, pur restando gerarchicamente sotto la responsabilità dell'Area Finanza, hanno un ruolo spiccatamente commerciale nei rispettivi ambiti di competenza (risparmio gestito e assicurativo) e le attività di questi uffici sono coordinate di concerto tra il Responsabile dell'Area Commerciale e il Responsabile dell'Area Finanza.



# Capitolo 3

## Andamento della gestione della banca

## Indicatori di performance della Banca

Si riportano nel seguito i principali indicatori di performance e di rischiosità in riferimento all'esercizio chiuso al 31 dicembre 2020.

### Indicatori di performance<sup>5</sup>

INDICI	31/12/2020	31/12/2019	Variazione %
<b>INDICI DI STRUTTURA</b>			
Crediti verso clientela / Totale Attivo	57,17 %	65,85 %	(13,18%)
Raccolta diretta / Totale Attivo	70,36 %	76,79 %	(8,37%)
Patrimonio Netto / Totale Attivo	5,24 %	5,79 %	(9,37%)
Patrimonio netto / Impieghi lordi	5,49 %	6,02 %	(8,79%)
Patrimonio netto / Raccolta diretta da clientela	7,45 %	7,54 %	(1,09%)
Crediti verso clientela netti/ Raccolta diretta da clientela	81,25 %	85,75 %	(5,25%)
<b>INDICI DI REDDITIVITÀ</b>			
Utile netto / Patrimonio netto (ROE)	3,46 %	2,96 %	17,12%
Utile netto / Totale Attivo (ROA)	0,18 %	0,17 %	6,15%
Cost to income ratio (Costi operativi/margine di intermediazione)	72,13 %	80,23 %	(10,10%)
Margine di interesse / Margine di intermediazione	57,96 %	63,20 %	(8,30%)
<b>INDICI DI RISCHIOSITÀ</b>			
Sofferenze nette / Crediti netti verso clientela	0,77 %	1,81 %	(57,73%)
Altri crediti deteriorati / Crediti netti verso clientela	2,93 %	3,79 %	(22,59%)
Rettifiche di valore su sofferenze / Sofferenze lorde	61,01 %	65,92 %	(7,45%)
Rettifiche di valore su altri crediti deteriorati/altri crediti deteriorati lordi	32,69 %	30,37 %	7,64%
Rettifiche di valore su crediti in bonis/Impieghi lordi in bonis	0,66 %	0,52 %	27,22%
<b>INDICI DI PRODUTTIVITÀ</b>			
Margine di intermediazione per dipendente	170.520	148.481	14,84%
Spese del personale dipendente	67.004	69.088	(3,02%)

Tra gli scostamenti più significativi rispetto agli indicatori dell'anno precedente, si evidenzia un miglioramento importante e sostenuto negli indici di redditività e di rischiosità. Il ROE (Utile netto/Patrimonio Netto) passa dal 2,96% del 2019 al 3,46% del 2020. Contestualmente scende significativamente il cost to income ratio dall'80,23% al 72,13%.

Per quanto concerne la rischiosità, a seguito dei notevoli sforzi per la cessione e cartolarizzazione delle posizioni deteriorate, il rapporto tra le sofferenze nette ed i crediti netti verso la clientela scende dall'1,81% allo 0,77%. Anche il rapporto tra gli altri crediti deteriorati ed i crediti netti verso la clientela scendono dal 3,79% del 2019 al 2,93% del 2020.

Cresce inoltre in misura significativa la produttività aziendale. Il margine di intermediazione per dipendente sale infatti da 148.481 Euro a 170.520 Euro.

Nelle pagine seguenti vengono illustrate dettagliatamente le principali dinamiche della gestione aziendale.

<sup>5</sup> I crediti verso la clientela includono i finanziamenti e le anticipazioni alla clientela al costo ammortizzato e al fair value, differiscono quindi dalle esposizioni verso la clientela rappresentate negli schemi di bilancio.

## Risultati economici

### Conto economico riclassificato<sup>6</sup>

(Importi in migliaia di Euro)	31/12/2020	31/12/2019	Variazione	Variazione %
Interessi netti	15.120	14.827	293	2%
Commissioni nette	8.473	8.403	69	1%
Risultato netto delle attività e passività in portafoglio	2.318	19	2.299	11919%
Dividendi e proventi simili	178	210	(32)	(15%)
<b>Proventi operativi netti</b>	<b>26.090</b>	<b>23.460</b>	<b>2.630</b>	<b>11%</b>
Spese del personale	(10.252)	(10.916)	664	(6%)
Altre spese amministrative	(8.371)	(8.219)	(152)	2%
Ammortamenti operativi	(1.552)	(1.558)	6	(0%)
Rettifiche/riprese di valore nette per rischio di credito	(7.313)	(2.664)	(4.649)	175%
<b>Oneri operativi</b>	<b>(27.488)</b>	<b>(23.357)</b>	<b>(4.131)</b>	<b>18%</b>
<b>Risultato della gestione operativa</b>	<b>(1.399)</b>	<b>103</b>	<b>(1.502)</b>	<b>(1460%)</b>
Altri accantonamenti netti e rettifiche di valore nette su altre attività	(1.074)	(267)	(807)	302%
Altri proventi (oneri) netti	2.431	2.139	293	14%
Utili (Perdite) dalla cessione di investimenti e partecipazioni	400	(23)	424	(1820%)
<b>Risultato corrente lordo</b>	<b>359</b>	<b>1.951</b>	<b>(1.592)</b>	<b>(82%)</b>
Imposte sul reddito	1.701	(249)	1.950	(783%)
Utili (Perdite) delle attività operative cessate al netto delle imposte	-	-	-	
<b>Risultato Netto</b>	<b>2.060</b>	<b>1.702</b>	<b>358</b>	<b>21%</b>

<sup>6</sup> Al fine di fornire una migliore rappresentazione gestionale dei risultati, i dati economici riclassificati differiscono dagli schemi di Banca d'Italia.

## Margine di interesse

(Importi in migliaia di Euro)	31/12/2020	31/12/2019	Variazione	Variazione %
Interessi attivi e proventi assimilati	18.362	18.675	(312)	(2%)
<i>di cui: interessi attivi calcolati con il metodo dell'interesse effettivo</i>	18.296	18.559	(263)	(1%)
Interessi passivi e oneri assimilati	(3.242)	(3.848)	606	(16%)
<b>Margine di interesse</b>	<b>15.120</b>	<b>14.827</b>	<b>293</b>	<b>2%</b>

Il margine d'interesse evidenzia, nel raffronto con l'esercizio precedente, una crescita dell'1,98% (+293 mila euro).

La voce 10 – Interessi attivi e proventi assimilati diminuisce dell'1,67% passando da 18.675 mila euro a 18.362 mila euro (-312 mila euro).

In particolare, mentre gli interessi attivi sui rapporti con banche crescono del 21,67% (+156 mila euro) così come gli interessi attivi su titoli di debito del portafoglio di proprietà che passano da 1.131 mila euro a 1.823 mila euro (+61,21%; +692 mila euro), gli interessi attivi su crediti verso la clientela diminuiscono del 6,86% (-1.153 mila euro). Il tasso puntuale sugli impieghi vivi al 31.12.2020 è leggermente sceso rispetto al 31.12.2019 (pari al 2,39%) ed ammonta al 2,23%.

Alimentano la voce 10. Interessi attivi e proventi assimilati, anche 96 mila euro di interessi determinati nell'ambito della valutazione delle attività finanziarie impaired sulla base dell'originario tasso di interesse effettivo. Nel 2019 erano stati 438 mila euro e pertanto si rileva una diminuzione significativa (-342 mila euro; -78,08%).

La voce 20 – Interessi passivi ed oneri assimilati diminuisce rispetto all'esercizio precedente del 15,75% (-606 mila euro) passando da 3.848 mila euro al 31.12.2019 a 3.242 mila euro al 31.12.2020; in particolare si registra una diminuzione degli interessi passivi verso la clientela (-32,99%; -324 mila euro) e degli interessi passivi sulle obbligazioni emesse (-17,20%; -291 mila euro) mentre aumentano gli interessi passivi sui certificati di deposito (+21,88%; +157 mila euro). Il tasso puntuale sulla raccolta da clientela passa dallo 0,44% al 31.12.2019 allo 0,33% al 31.12.2020.

E' stata iscritta tra le poste della voce 20. Interessi passivi e oneri assimilati, la quota di interesse legata all'applicazione del principio contabile IFRS 16, entrato in vigore dall'01.01.2019, per un importo di 42 mila euro (a dicembre 2019 era 47 mila euro).

## Margine di intermediazione

(Importi in migliaia di Euro)	31/12/2020	31/12/2019	Variazione	Variazione %
Interessi netti	15.120	14.827	293	2%
Commissione nette	8.473	8.403	69	1%
Dividendi e proventi simili	178	210	(32)	(15%)
Risultato netto dell'attività di negoziazione	8	156	(148)	(95%)
Risultato netto dell'attività di copertura	24	23	1	4%
Utili (perdite) da cessione o riacquisto di attività e passività finanziarie	2.493	(38)	2.531	(6707%)
Risultato netto delle altre attività e passività finanziarie valutate al fair value con impatto a conto economico	(207)	(122)	(84)	69%
<b>Margine di intermediazione</b>	<b>26.090</b>	<b>23.460</b>	<b>2.630</b>	<b>11%</b>

Alla formazione del margine di intermediazione contribuiscono le commissioni attive e passive da servizi, il risultato netto dell'attività di negoziazione di titoli e valute, il risultato netto delle attività e passività valutate al fair value nonché l'utile/perdita da cessione delle attività finanziarie.

Le commissioni nette crescono rispetto al 2019 dello 0,82% (+69 mila euro).

In particolare, per quanto concerne la voce 40. commissioni attive, nel confronto fra i due periodi, si evidenzia una crescita di 52 mila euro (le stesse passano da 9.634 mila euro al 31.12.2019 a 9.686 mila euro al 31.12.2020). Positivo il trend della voce 50. commissioni passive che diminuiscono dell'1,38% (-17 mila euro) rispetto all'esercizio precedente. Le commissioni nette pertanto si assestano a 8.473 mila euro.

Tra le poste in crescita, si evidenzia, nel confronto tra i due periodi, l'incremento dell'apporto del comparto assicurativo (+8,52%; +109 mila euro), l'aumento delle retrocessioni per sottoscrizioni di titoli in collocamento (+385,84%; +258 mila euro) e l'incremento dell'apporto del comparto delle gestioni patrimoniali (+ 173,91%; +98 mila euro). Il comparto sistemi di pagamento vede complessivamente un miglioramento (+0,86%; +22 mila euro) grazie all'apporto delle commissioni sulle carte di credito. Penalizzate rispetto al 2019 le commissioni del servizio POS.

In crescita anche l'apporto delle commissioni su C/C e DR (+2,2%; +32 mila euro) mentre in diminuzione tutte le altre componenti. In diminuzione il comparto crediti per quanto concerne l'operatività interna (commissione omnicomprensiva, incasso rate, commissioni crediti di firma, penali estinzioni anticipate) che vede una decrescita dello 0,65% (-12 mila euro). In calo l'apporto complessivo del comparto titoli a causa della riduzione delle commissioni di mantenimento dei fondi comuni (-27,06%; -295 mila euro). Diminuisce anche il contributo delle commissioni sul credito al consumo (-15,09%; -75 mila euro) e quello delle commissioni sui leasing (-5,57%; -2 mila euro). Analogo discorso per il comparto estero che nel 2019 aveva dato risultati straordinari (-61,39%; -62 mila euro).

Per quanto riguarda le commissioni passive, si registra una diminuzione rispetto al 31.12.2019 dell'1,38% (-17 mila euro) imputabile al comparto sistemi di pagamento: -1,38%; altre: -26,66%; comparto estero: -27,91%. In leggera crescita invece le commissioni passive per il comparto titoli (+13,86%) dovuto principalmente alle commissioni IPS.

La voce "Dividendi e proventi simili" rileva un decremento del 15,34% (-32 mila euro).

Il risultato netto dell'attività di negoziazione è positivo ed è pari a 8 mila euro; esso è composto esclusivamente dall'utile da negoziazione di valute ed è in netta diminuzione rispetto al 2019 (-148 mila euro).

Il risultato netto dell'attività di copertura passa da un valore di 23 mila euro nel 2019 a 24 mila euro nel 2020.

La voce 100. Utili (perdite) da cessione o riacquisto, registra un valore positivo di 2.493 mila euro; tale valore è costituito da una perdita di 1.957 mila euro derivante da diverse operazioni di cessione di posizioni deteriorate oltre ad un'operazione di cartolarizzazione di sofferenze, da un utile di 4.167 mila euro per la vendita di attività finanziarie al costo ammortizzato detenuto nel portafoglio di proprietà, nonché dall'utile su attività finanziarie valutate al fair value con impatto sulla redditività complessiva per 260 mila euro e dall'utile su passività finanziarie per 22 mila euro.

Il risultato netto delle altre attività e passività finanziarie valutate al fair value con impatto a conto economico registrato a voce 110 rileva una perdita di 207 mila euro, principalmente riconducibile alla svalutazione di un titolo.

Il margine di intermediazione si assesta a 26.090 mila euro, in crescita rispetto all'esercizio precedente del 11,21% attribuibile prevalentemente all'utile da cessione.

Il rapporto margine di interesse/margine di intermediazione è in leggera diminuzione rispetto all'anno precedente, passando da 0,63 a 0,58.

## Costi operativi

(Importi in migliaia di Euro)	31/12/2020	31/12/2019	Variazione	Variazione %
Spese amministrative:	18.622	19.135	(512)	(3%)
- Spese per il personale	10.252	10.916	(664)	(6%)
- Altre spese amministrative	8.371	8.219	152	2%
Ammortamenti operativi	1.552	1.558	(6)	(0%)
Altri accantonamenti (escluse rettifiche per rischio di credito)	1.074	267	807	302%
- di cui su impegni e garanzie	278	(14)	292	(2088%)
Altri oneri/proventi di gestione	(2.431)	(2.139)	(293)	14%
<b>Costi operativi</b>	<b>18.817</b>	<b>18.821</b>	<b>(4)</b>	<b>(0%)</b>

La voce 160 a) Spese per il personale si assesta a 10.252 mila euro, in diminuzione rispetto al 31.12.2019 del 6,09% (-664 mila euro). Superiore è il costo per la formazione (+33 mila euro) e quello per amministratori e sindaci (+25 mila euro), ma l'importante diminuzione è da attribuirsi a diversi fattori: principalmente all'utilizzo di part time e congedi per Covid nel periodo di maggior esplosione della pandemia; al minor onere per incentivi all'esodo (69 mila euro contro i 181 mila euro del 2019) ed al minor costo per adeguamento IAS.

La voce 160 b) Altre spese amministrative ammonta a 8.371 mila euro ed è superiore a quella dell'anno scorso di 152 mila euro (+1,85%).

Ai fini di un confronto con l'esercizio 2019, considerate le sole spese "core", (si escludano quindi i contributi ai fondi di risoluzione/DGS e le imposte), si rileva una crescita dei costi del 1,22% (+66 mila euro). Tra i principali aumenti si segnalano i costi ICT in outsourcing, i compensi per i professionisti esterni, le spese marketing e le spese non di competenza. Tra questi rileviamo l'erogazione liberale di 50 mila euro per la Fondazione dell'Ospedale Alba-Bra.

In compenso sono inferiori i costi di struttura (-19 mila euro) che vedono risparmi sulle indennità chilometriche ai dipendenti, sull'energia elettrica, sui contributi associativi, sulla manutenzione, nonostante l'aumento dei costi on going per le autocartolarizzazioni a fronte della chiusura di una delle due operazioni della specie che la banca aveva in essere, i costi vari fatturati dalla Capogruppo, nonché maggiori spese per la situazione emergenziale Covid.

Per ciò che concerne le voci definite non "core" perché non gestibili dall'Istituto o perché gircontate (le imposte a carico della clientela) si segnala che i contributi ai fondi di risoluzione/DGS sono inferiori di 153 mila euro nel confronto con il medesimo periodo del 2019. A tal riguardo è stato però effettuato un accantonamento a fondi rischi di cui si parlerà di seguito.

Gli ammortamenti operativi (le rettifiche/riprese di valore su attività materiali e immateriali) ammontano a 1.552 mila euro, di cui 889 mila euro riferiti dall'ammortamento dei diritti d'uso iscritti in applicazione al principio contabile IFRS16; escludendo tale posta, la presente voce risulta costante rispetto al 31.12.2019.

La voce 170 Accantonamenti netti a fondi per rischi e oneri ammonta a 1.074 mila euro. Confluiscono in tale voce le "rettifiche/riprese di valore su impegni e garanzie", negativo, per 278 mila euro, (l'anno scorso era positivo per 14 mila euro) nonché gli "accantonamenti netti ai fondi per rischi e oneri", negativo, per 795 mila euro (l'anno scorso era negativo per 281 mila euro). Come illustrato in precedenza, il contributo ai fondi risoluzione/DGS nel 2020 è stato significativamente inferiore rispetto al 2019. Purtroppo essendo i presupposti per la riduzione del contributo 2020 caratterizzati da forti elementi di incertezza, le Banche affiliate al Gruppo Cassa Centrale sono state invitate a contabilizzare, come accantonamento al fondo rischi ed oneri, anche una quota di contributi pari alla differenza tra quanto sarebbe stato addebitato senza l'ipotesi di riduzione prevista e quanto realmente addebitato. Per la nostra banca tale somma ammonta ad 285 mila.

Gli altri oneri e proventi di gestione ammontano a 2.431 mila euro e risultano superiori rispetto all'esercizio precedente del 13,68% (+293 mila euro).

Se il recupero dell'imposta di bollo è inferiore rispetto all'anno precedente di 92 mila euro (-5,08%), così come le commissioni di istruttoria veloce (-37 mila euro), superiori sono le sopravvenienze attive (+119 mila euro in buona parte dovuto ad incassi di crediti stralciati) ed i recuperi altri (+380 mila euro per l'imposta dpr 601). Inferiori sono le sopravvenienze passive (-12 mila euro) ma maggiori i risarcimenti a clientela (+88 mila euro).

I costi operativi ammontano complessivamente a 18.817 mila euro, in linea con il bilancio 2019.

Il rapporto costi operativi/margine di interesse è pari a 124,45% (nel 2019 il rapporto ammontava a 126,94%)

Il rapporto costi operativi/margine di intermediazione è pari al 72,13% (in diminuzione rispetto al 31.12.2019 in cui si assestava al 80,23%).

Il rapporto spese del personale/margine di intermediazione è pari al 39,29% (in diminuzione rispetto al 31.12.2019 in cui si assestava al 46,53%).

Il rapporto spese amministrative/margine di intermediazione è pari al 71,38% (in diminuzione rispetto al 31.12.2019 in cui si assestava al 81,56%).

Nell'esercizio 2020 si sono manifestati gli effetti economici di alcuni interventi deliberati dal Fondo di Garanzia dei Depositanti (FGD) per un complessivo ammontare, a carico della Banca, pari a 63 mila euro. Riguardano principalmente le svalutazioni dei crediti concessi a Bcc San Francesco Canicatti, Bcc Euganea, Bcc due Mari, Banca del Veneziano e Banca Romagna, erogati tramite Iccrea Banca e registrati a voce 170 a) Accantonamenti netti ai fondi rischi ed oneri – impegni e garanzia rilasciate.

## Risultato corrente lordo

(Importi in migliaia di Euro)	31/12/2020	31/12/2019	Variazione	Variazione %
Margine di intermediazione	26.090	23.460	2.630	11%
Costi operativi	(18.817)	(18.821)	4	(0%)
Rettifiche di valore nette per rischio di credito	(7.260)	(2.738)	(4.522)	165%
Altre rettifiche di valore nette su attività materiali e immateriali	(200)	-	(200)	
Altri proventi (oneri) netti	547	51	497	980%
<b>Risultato corrente lordo</b>	<b>359</b>	<b>1.951</b>	<b>(1.592)</b>	<b>(82%)</b>

Sono state effettuate svalutazioni per rischio di credito per 7.260 mila euro, in notevole crescita rispetto all'esercizio precedente (+165%). Le rettifiche nette registrate sulle attività finanziarie valutate al costo ammortizzato ammontano a 7.269 mila euro, formate da riprese su titoli di debito per 33 mila euro (l'anno scorso erano rettifiche di valore per 306 mila euro), da rettifiche da valutazione analitica su crediti classificati al terzo stadio per 4.965 mila euro (nel 2019, 6.565 mila euro), da cancellazioni per 14 mila euro (nel 2019, 338 mila euro) e da rettifiche di valore su crediti classificati al primo e secondo stadio per 2.325 mila euro (nel 2019, erano state fatte riprese di valore per 4.240 mila euro).

Le riprese di valore sulle attività finanziarie valutate al fair value con impatto sulla redditività complessiva ammontano a 9 mila euro ed in esse confluiscono rettifiche su titoli di debito per 20 mila euro e riprese di valore su titoli di debito per 29 mila euro. Nel 2019 si erano registrate riprese di valore per 232 mila euro.

Nelle altre rettifiche di valore nette su attività materiali ed immateriali compare la svalutazione sull'avviamento riveniente dalla fusione nel 2008 con la BCC Genovese di 200 mila euro sulla base dello specifico impairment test condotto e del quale si dà apposita informativa nella parte B della nota integrativa.

Negli altri proventi (oneri) netti è inclusa la voce 140. Utili/perdite da modifiche contrattuali senza cancellazioni che ospita gli importi derivanti dall'adeguamento operato ai valori contabili delle attività finanziarie, considerate al lordo delle relative rettifiche di valore complessive, in modo da riflettere le modifiche apportate ai flussi di cassa contrattuali a seguito delle modifiche contrattuali che non danno luogo a cancellazioni contabili. Le perdite riconducibili a tale fattispecie ammontano a 53 mila euro contro gli utili di 74 mila euro dell'anno precedente.

Gli altri proventi (oneri) netti includono anche gli utili da cessione di investimenti che ammontano a 17 mila euro nonché gli utili da partecipazione che ammontano a 583 mila euro. Nello specifico si trattano degli utili derivanti dal concambio a seguito della fusione per incorporazione in Allitude S.p.A. della Società di servizi SBA della quale la Banca detiene la partecipazione.



## Utile di periodo

(Importi in migliaia di Euro)	31/12/2020	31/12/2019	Variazione	Variazione %
Utile/perdita dell'operatività corrente al lordo delle imposte	359	1.951	(1.592)	(82%)
Imposte sul reddito dell'esercizio dell'operatività corrente	1.701	(249)	1.950	(783%)
Utile/perdita dell'operatività corrente al netto delle imposte	2.060	1.702	358	21%
Utile/perdita delle attività operative cessate al netto delle imposte	-	-	-	
<b>Utile/perdita d'esercizio</b>	<b>2.060</b>	<b>1.702</b>	<b>358</b>	<b>21%</b>

Le imposte dirette (correnti e differite) hanno segno positivo ed ammontano a 1.701 mila euro. La voce considera il vantaggio economico che derivante dalla norma di cui all'art. 55 rubricato "Misure di sostegno finanziario alle imprese" introdotta del cd. Decreto Salva Italia. La norma consente l'attribuzione di un credito di imposta, nel caso in cui una società i) abbia perdite fiscali e/o eccedenze ACE riportabili e ii) operi cessioni di crediti, scaduti da più di 90 giorni. Le DTA oggetto di trasformazione sono quelle computate (in misura pari all'aliquota IRES complessiva del 27,5%) sulle perdite fiscali e sulle eccedenze ACE che non superano il 20% del valore nominale dei crediti ceduti (non rileva il valore di cessione del credito deteriorato). Pertanto a fronte delle cessioni avvenute nel 2020, sono stati iscritti crediti d'imposta, con relativa ripresa a conto economico, per 1.680 mila euro. La restante parte della voce 270 corrisponde allo scarico di attività fiscali anticipate IRAP ed IRES. Non vi è fiscalità corrente IRES né IRAP.

L'utile d'esercizio ammonta a 2.060 mila euro ed è superiore rispetto all'anno scorso di 358 mila euro (+21,00%)

## Aggregati patrimoniali

### Stato patrimoniale riclassificato<sup>7</sup>

(Importi in migliaia di Euro)	31/12/2020	31/12/2019	Variazione	Variazione %
<b>ATTIVO</b>				
Cassa e disponibilità liquide	6.963	7.509	(546)	(7%)
Esposizioni verso banche	14.923	17.714	(2.791)	(16%)
<i>di cui al fair value</i>	-	-	-	
Esposizioni verso la clientela	648.061	654.829	(6.768)	(1%)
<i>di cui al fair value</i>	4.144	1.432	2.712	189%
Attività finanziarie	428.399	278.370	150.029	54%
Partecipazioni	677	94	583	623%
Attività materiali e immateriali	13.222	14.046	(824)	(6%)
Attività fiscali	14.524	14.029	495	4%
Altre voci dell'attivo	6.815	7.888	(1.073)	(14%)
<b>Totale attivo</b>	<b>1.133.584</b>	<b>994.477</b>	<b>139.107</b>	<b>14%</b>
<b>PASSIVO</b>				
Debiti verso banche	258.016	153.393	104.623	68%
Raccolta diretta	797.573	763.625	33.949	4%
- <i>Debiti verso la clientela</i>	634.576	571.753	62.822	11%
- <i>Titoli in circolazione</i>	162.998	191.872	(28.874)	(15%)
Altre passività finanziarie	155	172	(16)	(10%)
Fondi (Rischi, oneri e personale)	3.387	2.515	872	35%
Passività fiscali	320	72	248	342%
Altre voci del passivo	14.681	17.154	(2.473)	(14%)
<b>Totale passività</b>	<b>1.074.133</b>	<b>936.931</b>	<b>137.201</b>	<b>15%</b>
Patrimoni netto	59.451	57.546	1.905	3%
<b>Totale passivo e patrimonio netto</b>	<b>1.133.584</b>	<b>994.477</b>	<b>139.107</b>	<b>14%</b>

<sup>7</sup> Al fine di fornire una migliore rappresentazione gestionale dei risultati, i dati patrimoniali riclassificati differiscono dagli schemi di Banca d'Italia.

## Raccolta complessiva della clientela

(Importi in migliaia di Euro)	31/12/2020	31/12/2019	Variazione	Variazione %
<b>Raccolta diretta</b>	<b>797.573</b>	<b>763.625</b>	<b>33.949</b>	<b>4%</b>
Conti correnti e depositi a vista	601.110	536.672	64.438	12%
Depositi a scadenza	29.141	30.268	(1.128)	(4%)
Pronti contro termine e prestito titoli	650	1.193	(543)	(46%)
Obbligazioni	66.903	86.909	(20.006)	(23%)
Altra raccolta	99.769	108.582	(8.812)	(8%)
<b>Raccolta indiretta</b>	<b>538.378</b>	<b>493.654</b>	<b>44.723</b>	<b>9%</b>
Risparmio gestito	305.864	274.708	31.156	11%
di cui:				
- Fondi comuni e SICAV	110.223	113.038	(2.815)	(2%)
- Gestioni patrimoniali	31.046	14.941	16.105	108%
- Prodotti bancario-assicurativi	164.594	146.729	17.866	12%
Risparmio amministrato	232.514	218.946	13.568	6%
di cui:				
- Obbligazioni	195.620	179.279	16.341	9%
- Azioni	36.894	39.667	(2.773)	(7%)
<b>Totale raccolta</b>	<b>1.335.951</b>	<b>1.257.279</b>	<b>78.672</b>	<b>6%</b>

Nel 2020 la dinamica della raccolta ha evidenziato valori di crescita; gli strumenti finanziari a medio e lungo termine hanno evidenziato un andamento negativo; una dinamica positiva invece si è riscontrata per quelli a breve termine e a vista.

Complessivamente le masse amministrate per conto della clientela – costituite dalla raccolta diretta, amministrata e dal risparmio gestito – ammontano a 1.336 milioni di Euro, evidenziando un aumento di 79 milioni di Euro su base annua (pari a +6,26%)

Come esposto sotto, la raccolta diretta si attesta al 60% sul totale in leggera diminuzione rispetto allo scorso esercizio. La raccolta indiretta rileva un incremento significativo rispetto al 31 dicembre 2019 (+9,06%). Nella tabella sottostante è riportata la composizione percentuale della raccolta complessiva alla clientela.

COMPOSIZIONE % DELLA RACCOLTA DA CLIENTELA	31/12/2020	31/12/2019	Variazione %
Raccolta diretta	60%	61%	(2%)
Raccolta indiretta	40%	39%	3%

## Raccolta diretta

L'aggregato raccolta - composto dai debiti verso clientela, dai titoli in circolazione e dalle passività finanziarie valutate al fair value (FV) – si attesta al 31 dicembre 2020 a 797.573 migliaia di Euro, in aumento rispetto al 31 dicembre 2019 (+ 33.949 migliaia di Euro, pari al +4,4%).

Nel confronto degli aggregati rispetto a dicembre 2019 si osserva che:

- i debiti verso clientela raggiungono 634.576 migliaia di Euro e registrano un significativo incremento di 62.823 migliaia di Euro rispetto a fine 2019 (+10,99%) dovuto all'aumento dei conti correnti e depositi a vista;
- i titoli in circolazione ammontano a 162.998 migliaia di Euro e risultano in contrazione di circa 28.874 migliaia di Euro rispetto a fine 2019 (-15,05%). Tale dinamica è dovuta sia alla diminuzione dell'aggregato obbligazioni (- 20.006 migliaia di Euro) che dei certificati di deposito (-8.867 migliaia di Euro) dovuta a una contrazione ascrivibile alle diverse scelte di investimento fatte dai sottoscrittori dei titoli scaduti e/o rimborsati nel periodo.

RACCOLTA DIRETTA	31/12/2020	31/12/2019	Variazione %
Conti correnti e depositi a vista	75%	70%	7%
Depositi a scadenza	4%	4%	0%
Pronti contro termine e prestito titoli	0%	0%	
Obbligazioni	8%	11%	(27%)
Altra raccolta	13%	14%	(7%)
<b>Totale raccolta diretta</b>	<b>100%</b>	<b>100%</b>	

## Raccolta indiretta

La raccolta indiretta da clientela registra, nel 2020, un consistente aumento di 44.723 migliaia di Euro (+9,06%) che discende dalle seguenti dinamiche:

- una crescita della componente risparmio gestito per 31.156 migliaia di Euro (+11,34%), dovuta in particolare alla crescita delle gestioni patrimoniali (+107,79%) e dei prodotti assicurativi (+12,18%); la diminuzione dei fondi, seppur minima, è da attribuirsi principalmente alle scelte della Capogruppo sull'offerta di prodotti;
- un aumento del risparmio amministrato per 13.568 mila euro (+ 6,20%).

Al termine del 2020 la composizione della raccolta indiretta ha visto un lieve spostamento dal gestito, che passa dal 56% al 31.12.2019 al 57% al 31.12.2020.

## Impieghi verso la clientela

(Importi in migliaia di Euro)	31/12/2020	31/12/2019	Variazione	Variazione %
Impieghi al costo ammortizzato	643.917	653.397	(9.480)	(1%)
Conti correnti	41.830	61.139	(19.309)	(32%)
Mutui	549.128	518.853	30.275	6%
Altri finanziamenti	28.989	36.752	(7.763)	(21%)
Attività deteriorate	23.970	36.653	(12.682)	(35%)
Impieghi al fair value	4.144	1.432	2.712	189%
<b>Totale impieghi verso la clientela</b>	<b>648.061</b>	<b>654.829</b>	<b>(6.768)</b>	<b>(1%)</b>

Gli impieghi verso la clientela si sono attestati a 648.061 mila euro. Essi esprimono una dinamica in calo dell'1,03% su fine 2019.

La dinamica degli impieghi con clientela in bonis evidenzia invece un andamento in crescita dello 0,96% (624 milioni di euro contro i 618 milioni di euro a fine 2019). La diminuzione del comparto conti correnti (-19.309 mila euro, -31,6%) è controbilanciata dall'incremento dei mutui (+30.275 mila euro, +5,83%).

Gli impieghi al fair value aumentano a fronte della sottoscrizione di un contratto di finanziamento destinato stipulato tra la Capogruppo e la banche affiliate.

Il difficile contesto conseguente alla pandemia ha cambiato radicalmente gli equilibri finanziari. Le misure assunte dal Governo a contrasto della stessa hanno determinato da un lato il congelamento del pagamento delle rate dei mutui in scadenza (moratorie) e dall'altra l'erogazione di finanziamenti con garanzie dei Fondi Centrali di garanzia.

Nel corso del 2020 sono stati erogati 776 finanziamenti ad imprese e ditte individuali di questa tipologia per un totale complessivo di 53.797 mila euro.

Nonostante non siano venuti meno gli affidamenti alle imprese, la domanda di credito è rimasta debole a causa della scarsa dinamica degli investimenti e dei consumi ed è stata dettata principalmente dalla situazione contingente.

In un contesto generale caratterizzato da forti incertezze la nostra Banca ha comunque privilegiato il rapporto di servizio alle economie dei territori serviti, in particolare alle famiglie e alle piccole imprese.

La componente delle partite deteriorate nette diminuisce in misura decisamente sostenuta (-12.682 mila euro, -34,60%) a fronte sia di operazioni di cessione che di adeguate rettifiche di valore a fronte di politiche sulle coperture delle partite deteriorate, descritte successivamente.

## Composizione percentuale degli impieghi verso la clientela

COMPOSIZIONE % DEGLI IMPIEGHI VERSO LA CLIENTELA	31/12/2020	31/12/2019	Variazione %
Conti correnti	6%	9%	(33%)
Mutui	85%	79%	8%
Altri finanziamenti	4%	6%	(33%)
Attività deteriorate	4%	6%	(33%)
Impieghi al Fair Value	1%	0%	
<b>Totale impieghi verso la clientela</b>	<b>100%</b>	<b>100%</b>	

Il rapporto tra impieghi a clientela e raccolta diretta si attesta al 31 dicembre 2020 all'81,25% contro 85,75% dell'anno scorso. La diminuzione dell'incidenza tra impieghi e raccolta è determinata dalla dinamica in crescita della raccolta diretta. Si evidenzia la riduzione del peso delle attività deteriorate sul totale degli impieghi. Il rapporto passa dal 6% del 2019 al 4% del 2020.

Le tabelle riportate in questo paragrafo si riferiscono ai crediti netti, ovvero al netto delle svalutazioni sugli stessi.

Gli impieghi al costo ammortizzato verso clientela lordi sono passati dai 691 milioni di € al 31.12.19 ai 667 milioni di € al 31.12.20 con una diminuzione del 3,46% per circa 24 milioni di euro. Si evidenzia come le componenti di questa diminuzione siano le operazioni di cessione di crediti deteriorati effettuate in corso d'anno, per complessivi 31 milioni di euro. I crediti al costo ammortizzato in bonis lordi sono passati da 620 milioni di € al 31.12.19 a 626 milioni di € al 31.12.20.

## Qualità del credito

### Attività per cassa verso la clientela

I crediti per cassa verso clientela, al netto delle rettifiche di valore, possono essere rilevati nella voce 40 dell'attivo di stato patrimoniale "Attività finanziarie valutate al costo ammortizzato" e nella voce 20 dell'attivo dello stato patrimoniale "Attività finanziarie valutate al *fair value* (FV) con impatto a conto economico.

Nella tabella sottostante sono pertanto riportate le consistenze degli impieghi verso la clientela relative a prestiti erogati e di quelle attività al *fair value* quali contratti assicurativi di capitalizzazione e finanziamenti concessi al Fondo di Garanzia dei Depositanti e al Fondo Temporaneo delle Banche di Credito Cooperativo nell'ambito degli interventi finalizzati alla risoluzione di crisi bancarie.

(Importi in migliaia di Euro)	31/12/2020			
	Esposizione Lorda	Rettifiche di valore complessive	Esposizione netta	Coverage
Esposizioni deteriorate al costo ammortizzato	40.651	(16.680)	23.970	41%
- <i>Sofferenze</i>	12.403	(7.445)	4.958	60%
- <i>Inadempienze probabili</i>	28.102	(9.218)	18.884	33%
- <i>Sconfinanti/scadute deteriorate</i>	146	(17)	129	12%
Esposizioni non deteriorate al costo ammortizzato	625.959	(6.012)	619.947	1%
Totale attività nette per cassa verso la clientela al costo ammortizzato	666.610	(22.692)	643.917	3%
Esposizioni deteriorate al FV	-	-	-	-
Esposizioni non deteriorate al FV	4.144	-	4.144	0%
Totale attività nette per cassa verso la clientela al FV	4.144	-	4.144	0%
<b>Totale attività nette per cassa verso la clientela</b>	<b>668.207</b>	<b>(22.692)</b>	<b>645.515</b>	

(Importi in migliaia di Euro)	31/12/2019			
	Esposizione Lorda	Rettifiche di valore complessive	Esposizione netta	Coverage
Esposizioni deteriorate al costo ammortizzato	70.081	(33.428)	36.653	48%
- <i>Sofferenze</i>	34.460	(22.609)	11.851	66%
- <i>Inadempienze probabili</i>	35.430	(10.804)	24.626	30%
- <i>Sconfinanti/scadute deteriorate</i>	191	(16)	175	8%
Esposizioni non deteriorate al costo ammortizzato	620.430	(3.685)	616.745	1%
Totale attività nette per cassa verso la clientela al costo ammortizzato	690.510	(37.113)	653.397	5%
Esposizioni deteriorate al FV	-	-	-	-
Esposizioni non deteriorate al FV	1.432	-	1.432	0%
Totale attività nette per cassa verso la clientela al FV	1.432	-	1.432	0%
<b>Totale attività nette per cassa verso la clientela</b>	<b>691.942</b>	<b>(37.113)</b>	<b>654.829</b>	

Rispetto alla situazione al 31 dicembre 2019, si osservano i seguenti principali andamenti:

- la dinamica delle esposizioni a sofferenza lorde è stata interessata da nuove scritturazioni per un valore complessivo di 5.942 migliaia di Euro provenienti da inadempienze probabili per 5.878 migliaia di Euro e da scadute e sconfinanti deteriorate per 64 migliaia di Euro. Il valore lordo delle sofferenze al 31 dicembre 2020 registra una contrazione del 64% rispetto a fine 2019, attestandosi a 12.403 migliaia di Euro. L'incidenza delle sofferenze lorde sul totale degli impieghi si attesta all'1,85%, in diminuzione rispetto al 4,98% di fine 2019.
- nel corso dell'esercizio sono state classificate a inadempienze probabili posizioni provenienti da bonis per 8.665 migliaia di Euro; il valore lordo delle inadempienze probabili a fine esercizio si attesta a 28.102 migliaia di Euro, rilevando una contrazione rispetto al dato comparativo al 31 dicembre 2019 di 7.328 migliaia di Euro (-20,68%). L'incidenza delle inadempienze probabili sul totale degli impieghi si attesta al 4,19% (rispetto al dato 2019 pari al 5,12%);

- le esposizioni scadute/sconfinanti confermano il trend in diminuzione evidenziato per tutto il 2020 e si attestano a 146 migliaia di Euro (- 23,3% rispetto a fine 2019) con un'incidenza dello 0,02% sul totale degli impieghi.

Nel corso dell'esercizio 2020, la banca ha perfezionato operazioni di cessioni di crediti deteriorati per un importo pari a 31.116 migliaia di Euro, con la finalità di ridurre l'NPL ratio dei crediti dal 10,13% al 6,06%. Le sofferenze si riducono portando a 30,5% il peso dei crediti in sofferenza sul totale dei crediti deteriorati.

Con riferimento all'andamento dei crediti deteriorati netti, si evidenzia una flessione a 23.970 migliaia di Euro rispetto a 36.653 migliaia di Euro del 2019.

In dettaglio:

- la percentuale di copertura delle sofferenze si è attestata a 60,02%, in lieve diminuzione rispetto ai livelli di fine 2019 (65,61%).
- la coverage delle inadempienze probabili è pari al 32,80%, rispetto a un dato al 31 dicembre 2019 pari al 30,49%. A tale riguardo si evidenzia come, scomponendo le rettifiche di valore per le principali componenti di analisi, la percentuale media di rettifica delle esposizioni classificate a inadempienze probabili non *forborne* risulti pari al 27,76%; la percentuale media delle rettifiche apportate alle inadempienze probabili *forborne* è pari al 36,17%.
- con riferimento alle esposizioni scadute/sconfinanti deteriorate (che evidenziano un coverage medio dell'11,92% contro l'8,24% del dicembre 2019) si rappresenta che tutte le esposizioni scadute/sconfinanti deteriorate non sono *forborne*.
- la percentuale di copertura del complesso dei crediti deteriorati è diminuita del 6,67% rispetto al dato di fine 2019, attestandosi al 41,03% a fronte del maggior peso in percentuale delle inadempienze.
- la copertura dei crediti in bonis è complessivamente pari allo 0,95% in crescita rispetto all'anno precedente in cui ammontava allo 0,59%. In tale ambito, si evidenzia l'incidenza più alta, tenuto conto della maggiore rischiosità intrinseca, della riserva collettiva stimata a fronte dei crediti *forborne performing*, pari all'11,94%, in crescita rispetto al corrispondente dato di fine 2019 (11,19%).

Il costo del credito, pari al rapporto tra le rettifiche nette su crediti per cassa verso la clientela e la relativa esposizione lorda, passa dallo 0,38% dell'esercizio precedente all'1,09% del 31 dicembre 2020. Tale incremento risente in particolare dell'aumento della copertura dei crediti in bonis che ha comportato rettifiche per 2.325 migliaia di Euro.

### Indici di qualità del credito verso la clientela al costo ammortizzato

INDICATORE	31/12/2020	31/12/2019
Crediti deteriorati lordi/Crediti lordi	6%	10%
Sofferenze lorde/Crediti lordi	2%	5%
Inadempienze probabili lorde/Crediti lordi	4%	5%
Crediti deteriorati netti/Crediti netti	4%	6%

### Posizione interbancaria

(Importi in migliaia di Euro)	31/12/2020	31/12/2019	Variazione	Variazione %
Crediti verso banche	14.923	17.714	(2.791)	(16%)
di cui al fair value	-	-	-	-
Debiti verso banche	(258.016)	(153.393)	(104.623)	68%
<b>Totale posizione interbancaria netta</b>	<b>(243.094)</b>	<b>(135.679)</b>	<b>(107.414)</b>	<b>79%</b>



Al 31 dicembre 2020 l'indebitamento interbancario netto della Banca si presenta pari a 243.094 migliaia di Euro a fronte di 135.679 migliaia di Euro al 31 dicembre 2019.

L'esposizione interbancaria netta include le operazioni di rifinanziamento presso la BCE, pari a 236 milioni di Euro, cui la Banca ha partecipato attraverso la costituzione di attivi eleggibili a garanzia. Tutte le operazioni suddette sono state assunte per il tramite del TLRO Cassa Centrale.

Per quanto riguarda la quota del portafoglio di attività liberi ancora rifinanziabili presso la Banca Centrale, alla fine dell'esercizio 2020 il relativo stock totalizzava 148 milioni di Euro rispetto ai 124 milioni di Euro di fine esercizio 2019.

## Composizione e dinamica delle attività finanziarie

(Importi in migliaia di Euro)	31/12/2020	31/12/2019	Variazione	Variazione %
<b>Titoli di stato</b>	<b>408.716</b>	<b>261.899</b>	<b>146.817</b>	<b>56%</b>
Al costo ammortizzato	293.539	199.150	94.389	47%
Al FV con impatto a Conto Economico	-	-	-	
Al FV con impatto sulla redditività complessiva	115.177	62.749	52.428	84%
<b>Altri titoli di debito</b>	<b>8.685</b>	<b>4.791</b>	<b>3.894</b>	<b>81%</b>
Al costo ammortizzato	5.084	879	4.206	479%
Al FV con impatto a Conto Economico	10	-	10	
Al FV con impatto sulla redditività complessiva	3.591	3.913	(322)	(8%)
<b>Titoli di capitale</b>	<b>3.813</b>	<b>4.251</b>	<b>(439)</b>	<b>(10%)</b>
Al FV con impatto a Conto Economico	-	-	-	
Al FV con impatto sulla redditività complessiva	3.813	4.251	(439)	(10%)
<b>Quote di OICR</b>	<b>7.185</b>	<b>7.428</b>	<b>(243)</b>	<b>(3%)</b>
Al FV con impatto a Conto Economico	7.185	7.428	(243)	(3%)
<b>Totale attività finanziarie</b>	<b>428.399</b>	<b>278.370</b>	<b>150.029</b>	<b>54%</b>

Si precisa che, per quanto riguarda il portafoglio attività finanziarie valutate al *fair value* con impatto sulla redditività complessiva, la vita media è pari a 1,21 anni.

La dinamica del portafoglio titoli è principalmente connessa alla variazione delle "attività finanziarie valutate al costo ammortizzato" che, nel periodo, sono aumentate passando da 200.029 migliaia di Euro a 298.623 migliaia di Euro. A fine dicembre 2020, tale voce è costituita in prevalenza da titoli di Stato italiani, per un controvalore complessivo pari a 285 milioni di Euro.

Anche la dinamica delle "attività finanziarie valutate al *fair value* con impatto sulla redditività complessiva" è stata vivace. Le stesse sono aumentate passando da 70.913 migliaia di Euro a 122.581 migliaia di Euro. A fine dicembre 2020, tale voce è costituita in prevalenza da titoli di Stato italiani, per un controvalore complessivo pari a circa 81 milioni di Euro e da titoli di Stato Europei (diversi da quelli italiani) e/o sovranazionali per circa 34 milioni di Euro.

Le altre componenti sono costituite da titoli di debito emessi da primarie istituzioni creditizie per 3 milioni di Euro e da investimenti in fondi comuni e altre attività finanziarie.

Dal punto di vista del profilo finanziario i titoli a tasso variabile rappresentano il 47% del portafoglio, i titoli a tasso fisso il 51%, gli strutturati il 2%.

## Strumenti finanziari derivati

(Importi in migliaia di Euro)	31/12/2020	31/12/2019	Variazione	Variazione %
Derivati di copertura	(155)	(172)	16	(10%)
Altri derivati	-	-	-	
<b>Totale derivati netti</b>	<b>(155)</b>	<b>(172)</b>	<b>16</b>	<b>(10%)</b>

L'operatività in strumenti derivati di copertura ha riguardato esclusivamente la copertura generica di mutui a tasso fisso (macrohedging). Le coperture sono state poste in essere al fine di ridurre l'esposizione a variazioni avverse di fair value dovute al rischio di tasso di interesse. I contratti derivati utilizzati sono stati prevalentemente del tipo "interest rate swap".

In relazione all'operatività in derivati sono in essere i presidi, contrattuali e operativi, funzionali agli adempimenti richiesti dalla regolamentazione europea in materia di derivati (c.d. EMIR).

## Immobilizzazioni

(Importi in migliaia di Euro)	31/12/2020	31/12/2019	Variazione	Variazione %
Partecipazioni	677	94	583	623%
Attività Materiali	12.252	12.867	(615)	(5%)
Attività Immateriali	970	1.179	(209)	(18%)
<b>Totale immobilizzazioni</b>	<b>13.899</b>	<b>14.140</b>	<b>(241)</b>	<b>(2%)</b>

Al 31 dicembre 2020, l'aggregato delle immobilizzazioni, comprendente le partecipazioni e le attività materiali e immateriali, si colloca a 13.899 migliaia di Euro, in diminuzione rispetto a dicembre 2019 (- 241 migliaia di Euro; -1,70%).

La voce partecipazioni, pari a 677 migliaia di Euro, risulta in aumento rispetto a dicembre 2019 (+583 migliaia di Euro pari a +623,09% in termini percentuali).

Le attività materiali si attestano a 12.252 migliaia di Euro, in flessione rispetto a dicembre 2019 (- 4,78%), riflettendo la dinamica degli ammortamenti.

Le attività immateriali (costituite prevalentemente dall'avviamento) si attestano a 970 migliaia di Euro, in decrescita rispetto a dicembre 2019 (- 209 migliaia di Euro) a fronte della svalutazione dell'avviamento.

## Fondi per rischi e oneri: composizione

(Importi in migliaia di Euro)	31/12/2020	31/12/2019	Variazione	Variazione %
Impegni e garanzie rilasciate	977	730	246	34%
Quiescenza e obblighi simili	-	-	-	-
Altri fondi per rischi e oneri	1.328	729	599	82%
- <i>Controversie legali e fiscali</i>	540	333	208	62%
- <i>Oneri per il personale</i>	300	286	14	5%
- <i>Altri</i>	488	110	378	344%
<b>Totale fondi per rischi e oneri</b>	<b>2.304</b>	<b>1.459</b>	<b>845</b>	<b>58%</b>

Nella voce "impegni e garanzie rilasciate" è riportato l'ammontare dei fondi costituiti per effetto dell'introduzione dell'IFRS 9.

L'incremento rispetto all'anno precedente degli altri fondi per rischi ed oneri (+599 mila euro; +82,22%) è da attribuirsi principalmente a maggiori accantonamenti per controversie legali e per il contributo ai fondi di risoluzione.

## Patrimonio netto

L'adeguatezza patrimoniale attuale e prospettica ha da sempre rappresentato un elemento fondamentale nell'ambito della pianificazione aziendale. Ciò a maggior ragione nel contesto attuale, in virtù dell'importanza crescente che la dotazione di mezzi propri assume per il sostegno all'operatività del territorio e alla crescita sostenibile della Banca.

Per tale motivo la Banca persegue da tempo politiche di incremento della base sociale e criteri di prudente accantonamento di significative quote degli utili, largamente eccedenti il vincolo di destinazione normativamente stabilito. Anche in ragione delle prudenti politiche allocative, le risorse patrimoniali continuano a collocarsi ampiamente al di sopra dei vincoli regolamentari.

Al 31 dicembre 2020 il patrimonio netto contabile ammonta a 59.451 migliaia di Euro che, confrontato con il medesimo dato al 31 dicembre 2019, risulta in **aumento** del 3,31% ed è così composto:

(Importi in migliaia di Euro)	31/12/2020	31/12/2019	Variazione	Variazione %
Capitale	16.813	16.999	(186)	(1%)
Azioni proprie (-)	(616)	(65)	(552)	852%
Sovrapprezzi di emissione	300	301	(1)	(0%)
Riserve	40.284	38.624	1.660	4%
Riserve da valutazione	611	(15)	626	(4062%)
Strumenti di capitale	-	-	-	-
Utile (Perdita) d'esercizio	2.060	1.702	358	21%
<b>Totale patrimonio netto</b>	<b>59.451</b>	<b>57.546</b>	<b>1.905</b>	<b>3%</b>

Le movimentazioni del patrimonio netto sono dettagliate nello specifico prospetto di bilancio al quale si rimanda.

Tra le “Riserve da valutazione” figurano le riserve relative alle attività finanziarie valutate al fair value con impatto sulla redditività complessiva (FVOCI) pari a 840 migliaia di Euro, nonché le riserve attuariali su piani previdenziali a benefici definiti.

L'incremento rispetto al 31 dicembre 2019 è connesso alle variazioni di *fair value* delle attività finanziarie valutate al fair value con impatto sulla redditività complessiva (FVOCI) contabilizzate nell'esercizio 2020 oltre che all'aumento delle riserve a fronte della ripartizione dell'utile dell'anno 2019.

Le “Riserve” includono le Riserve di utili già esistenti (riserva legale) nonché le riserve positive e negative connesse agli effetti di transizione ai principi contabili internazionali IAS/IFRS non rilevate nelle “Riserve da valutazione”.

## Fondi propri e adeguatezza patrimoniale

I fondi propri ai fini prudenziali sono calcolati sulla base dei valori patrimoniali e del risultato economico determinati in applicazione dei principi IAS/IFRS e delle politiche contabili adottate, nonché tenendo conto della disciplina prudenziale pro tempore vigente.

Il totale dei fondi propri è costituito dal capitale di classe 1 (Tier 1 – T1) e dal capitale di classe 2 (Tier 2 – T2). Nello specifico, il capitale di classe 1 è il risultato della somma del capitale primario di classe 1 (Common Equity Tier 1 - CET1) e del capitale aggiuntivo di classe 1 (Additional Tier 1 – AT1).

I predetti aggregati (CET1, AT1 e T2) sono determinati sommando algebricamente gli elementi positivi e gli elementi negativi che li compongono, previa considerazione dei c.d. “filtri prudenziali”. Con tale espressione si intendono tutti quegli elementi rettificativi, positivi e negativi, del capitale primario di classe 1, introdotti dall’Autorità di Vigilanza con il fine di ridurre la potenziale volatilità del patrimonio.

A fine dicembre 2020, il capitale primario di classe 1 (Common Equity Tier 1 - CET1) della Banca, determinato in applicazione delle norme e dei riferimenti summenzionati, ammonta a 69.163 migliaia di Euro. Il capitale di classe 1 (Tier 1 – T1) è pari a 69.163 migliaia di Euro. Il capitale di classe 2 (Tier 2 – T2) è pari a 9.790 migliaia di Euro.

I fondi propri si attestano, pertanto, a 78.953 migliaia di Euro.

Nella quantificazione di tali aggregati patrimoniali si è tenuto conto anche degli effetti del vigente “regime transitorio”, riconducibile per lo più, alla disciplina prudenziale introdotta dal Regolamento (UE) 2017/2395 e parzialmente integrata dal Regolamento 2020/873, il cui impatto sul capitale primario di classe 1 della Banca ammonta a 10.878 migliaia di Euro. Tale disciplina, volta ad attenuare gli impatti sui fondi propri derivanti dall’applicazione del nuovo modello di *impairment* basato sulla valutazione della perdita attesa (c.d. *expected credit losses* - ECL) previsto dall’IFRS 9, permette di diluire fino al termine del 2024:

- l’impatto incrementale, al netto delle imposte, della svalutazione sulle esposizioni in bonis e deteriorate, a seguito dell’applicazione del nuovo modello valutativo introdotto dall’IFRS 9, rilevato alla data di transizione (componente “statica” A2<sub>SA</sub> del filtro);
- l’eventuale ulteriore incremento delle complessive svalutazioni relative alle sole esposizioni in bonis, rilevato al 1° gennaio 2020, rispetto all’impatto misurato alla data di transizione al nuovo principio (componente “dinamica old” A4<sub>SAold</sub> del filtro);
- l’eventuale ulteriore incremento delle complessive svalutazioni relative alle sole esposizioni in bonis, rilevato a ciascuna data di riferimento, rispetto all’ammontare misurato alla data del 1° gennaio 2020 (componente “dinamica” A4<sub>SA</sub> del filtro).

L’aggiustamento al CET1 riferito alle componenti “statica” e “dinamica old” potrà essere apportato nel periodo compreso tra il 2018 e il 2022, re-includendo nel CET1 l’impatto come sopra determinato nella misura di seguito indicata per ciascuno dei 5 anni del periodo transitorio:

- 2018 – 95%
- 2019 – 85%
- 2020 – 70%
- 2021 – 50%
- 2022 – 25%.

L'aggiustamento al CET1 riferito alla componente "dinamica" potrà essere apportato nel periodo compreso tra il 2020 e il 2024, re-includendo nel CET1 l'impatto come sopra determinato nella misura di seguito indicata per ciascuno dei 5 anni del periodo transitorio:

- 2020 – 100%
- 2021 – 100%
- 2022 – 75%
- 2023 – 50%
- 2024 – 25%

Quest'ultima componente in particolare è stata introdotta dal Regolatore all'interno di un pacchetto di previsioni normative, al fine di agevolare l'erogazione del credito bancario a famiglie e imprese, come risposta alla pandemia di Covid-19, che ha avuto inizio a partire dai primi mesi del 2020.

L'applicazione delle disposizioni transitorie al CET1 richiede ovviamente, per evitare un doppio computo del beneficio prudenziale, di apportare un adeguamento simmetrico nella determinazione dei requisiti patrimoniali per il rischio di credito attraverso la rettifica dei valori delle esposizioni determinate ai sensi dell'articolo 111, par. 1, del CRR. A partire dal mese di giugno 2020, tale adeguamento si riflette negli attivi ponderati per il rischio mediante l'applicazione di un fattore di ponderazione del rischio del 100% applicato all'importo della somma delle componenti calcolate sull'incidenza dell'aggiustamento apportato al CET1. Tale impostazione ha sostituito l'applicazione del fattore di graduazione prevista in origine, determinato sulla base del complemento a 1 dell'incidenza dell'aggiustamento apportato al CET1. Laddove rilevate, infine, un simmetrico aggiustamento va operato a fronte di DTA collegate alle maggiori rettifiche di valore, dedotte o ponderate al 250%.

L'esercizio di tali previsioni è facoltativo; la decisione assunta in tal senso dalla Banca – inerente all'adesione alla componenti statica e dinamica del filtro, è stata comunicata lo scorso 22/01/2018 alla Banca d'Italia.

Oltre alle già citate modifiche al "regime transitorio", introdotte dal pacchetto di emendamenti pubblicati nel corso del 2020 legati alla pandemia di Covid-19, di seguito si rappresentano gli ulteriori principali aspetti applicati dall'istituto:

- L'applicazione anticipata del nuovo *SME supporting factor* (ex Regolamento UE 876/2019), che prevede l'innalzamento dell'ammontare delle esposizioni in bonis verso piccole e medie imprese da 1,5 mln a 2,5 mln di Euro, a cui applicare uno *SME supporting factor* di 0,7619 e l'introduzione di un fattore dello 0,85, applicabile alla quota parte superiore ai 2,5 mln di Euro.
- Trattamento prudenziale maggiormente favorevole per alcune attività immateriali sotto forma di software, che consente di non dedurre dai fondi propri gli attivi in parola, in luogo di un'esposizione ponderata al 100% rientrante nei requisiti patrimoniali calcolati a fronte del rischio di credito e controparte.

FONDI PROPRI E COEFFICIENTI PATRIMONIALI	31/12/2020	31/12/2019
Capitale primario di classe 1 - CET 1	69.163	66.046
Capitale di classe 1 - TIER 1	69.163	66.046
Capitale di classe 2 - TIER 2	9.790	10.707
Totale attività ponderate per il rischio	459.043	503.570
CET1 Capital ratio (Capitale primario di classe 1 / Totale attività di rischio ponderate)	15,07%	13,12%
Tier 1 Capital ratio (Capitale di classe 1 / Totale attività di rischio ponderate)	15,07%	13,12%
Total Capital Ratio (Totale Fondi propri / Totale attività di rischio ponderate)	17,20%	15,24%

Le attività di rischio ponderate (RWA) sono diminuite da 503.570 migliaia di Euro a 459.043 migliaia di Euro, essenzialmente per effetto della diminuzione dei requisiti patrimoniali complessivi a fronte del rischio di credito e di controparte, diminuiti proporzionalmente al decremento delle masse con maggiori fattori di ponderazione come le attività deteriorate.

In data 8 novembre 2020 è scaduto il plafond autorizzato dalla BE su richiesta, presentata dalla Banca, per il riacquisto ed il rimborso di quote sociali, per un importo di 1 mln di euro. Pur essendo già stato richiesto a Capogruppo un nuovo plafond, siamo in attesa di una risposta. Scaduto anche il plafond per il riacquisto di strumenti di T2 in concomitanza con la scadenza dell'ultimo prestito obbligazionario subordinato collocato alla clientela dalla Banca.

Tutto ciò premesso, la Banca presenta un rapporto tra capitale primario di classe 1 e attività di rischio ponderate (CET1 capital ratio) pari al 15,07% (13,12% al 31/12/2019); un rapporto tra capitale di classe 1 e attività di rischio ponderate (T1 capital ratio) pari al 15,07% (13,12% al 31/12/2019); un rapporto tra fondi propri e attività di rischio ponderate (Total capital ratio) pari al 17,20% (15,24% al 31/12/2019).

Il miglioramento dei *ratio* patrimoniali rispetto all'esercizio precedente (in particolare del "Total Capital Ratio") è da attribuirsi principalmente all'incremento dei fondi propri nonché alla riduzione delle attività ponderate per il rischio.

La consistenza dei fondi propri al 31 dicembre 2020 risulta capiente su tutti i livelli di capitale rappresentati. Risulta, inoltre, pienamente rispettato il requisito combinato di riserva di capitale.

Infine, è necessario sottolineare l'adesione da parte dell'istituto al Sistema di tutela istituzionale (*Institutional Protection Scheme* o IPS) di tutte le banche aderenti al Gruppo Bancario Cooperativo Cassa Centrale Banca. L'IPS è istituito sulla base di un accordo contrattuale (e di specifiche previsioni di legge) per garantire la liquidità e la solvibilità delle banche partecipanti. L'accordo siglato tra le banche aderenti prevede infatti un sistema di garanzie incrociate che permette di mobilitare, all'occorrenza, le risorse patrimoniali e liquide interne al Gruppo, consentendo di rispettare la disciplina prudenziale, nonché la continuità aziendale.





# Capitolo 4

## La struttura operativa

Il 2019 era iniziato con l'ufficializzazione della costituzione del nuovo Gruppo Bancario Cooperativo Cassa Centrale Banca, formato, oltre che dalle Banche affiliate, anche dalle varie società controllate, tra cui anche società prodotto, società di servizi e outsourcer informatici.

Il 2020 ha visto ulteriori passi avanti verso la definizione del Gruppo Bancario; infatti durante l'anno trascorso, tutti i vari outsourcer informatici sono stati riuniti sotto un'unica società che ha preso il nome di Allitude. Questo passaggio fa parte del più complesso e vasto progetto della Macchina Operativa di Gruppo che prevede la razionalizzazione dei servizi e delle diverse strutture presenti nel Gruppo Bancario.

## STRUTTURA OPERATIVA

L'Area Finanza è stata rivista, creando - al suo interno due nuovi uffici: l'Ufficio Servizi di investimento e l'Ufficio Bancassicurazione.

I nuovi uffici, pur restando gerarchicamente sotto la responsabilità dell'Area Finanza, hanno un ruolo spiccatamente commerciale nei rispettivi ambiti di competenza e le attività di questi uffici sono coordinate di concerto tra il Responsabile dell'Area Commerciale e il Responsabile dell'Area Finanza.

La soluzione adottata ha tra i suoi principali scopi quello di incrementare la produttività della Banca nei comparti del risparmio gestito e dell'assicurativo, grazie alla specializzazione delle risorse collocate all'interno di queste nuove unità operative, fornendo specifico supporto alle filiali nella gestione dei rapporti con la clientela in relazione allo sviluppo del comparto del risparmio gestito e del comparto assicurativo-ramo investimenti e ramo vita (Ufficio Servizi di investimento) e del comparto assicurativo ramo danni (Ufficio Bancassicurazione).

L'Ufficio Economato e Logistica è stato accorpato all'Area Organizzazione e Segreteria al fine di ottimizzare tutti i processi che vedevano coinvolti vari uffici ora tutti sotto un'unica Area e sotto il coordinamento del medesimo Responsabile gerarchico.

In tema di posizionamento territoriale la Banca ha effettuato in corso d'anno una razionalizzazione degli sportelli e ad un contestuale riposizionamento sul territorio.

Nel corso del 2020 sono stati chiusi lo sportello di Varazze e lo sportello di Murello; sulla piazza di Murello, in accordo con la autorità locali, è stato mantenuto un ATM per lo svolgimento delle operazioni di prelievo dei clienti della Banca ed è in corso di valutazione l'installazione di un ATM evoluto che possa consentire ai clienti ancora presenti sulla piazza l'accesso ad alcune delle operazioni bancarie di base come versamenti contanti e assegni, bonifici, pagamento bollettini postali e altri servizi.

Nel secondo semestre dell'anno è stata aperta una nuova filiale sulla piazza di Torino, portando così a due le filiali della Banca sulla piazza e sono state effettuate le necessarie analisi per l'apertura di un ulteriore sportello sulla medesima piazza, apertura da effettuarsi nel primo semestre 2021.

In corso d'anno, inoltre, il Consiglio di Amministrazione - a fronte delle valutazioni condotte dalle strutture interne della Banca e dalla Direzione - ha deciso di installare un ATM remoto a Roreto di Cherasco presso un esercizio commerciale. Tale ATM viene utilizzato, oltre che dai dipendenti dell'esercizio commerciale (primario cliente della Banca), anche dalla clientela che si reca presso il punto vendita ed ha la finalità di rafforzare la presenza della Banca sul proprio territorio di origine.

## ASPETTI ORGANIZZATIVI

Nel corso dell'anno è proseguita, da parte della Capogruppo la distribuzione di normativa di Gruppo, applicabile a tutte le Banche e a tutte le società del Gruppo al fine di uniformare l'operatività di tutte le affiliate del Gruppo Bancario.

A livello di Gruppo bancario l'anno appena concluso ha visto anche l'avvio del Progetto di migrazione al nuovo sistema target selezionato dalla Capogruppo, ovvero il sistema SIB2000. Il progetto ha l'obiettivo di fornire a tutte le Banche lo stesso sistema informativo, in modo da poter colloquiare all'interno del Gruppo in modo uniforme e seguendo gli stessi processi.

Banca di Cherasco non è stata Banca pilota per questo progetto e sarà interessata dalla migrazione nella seconda metà del 2021.

Il 2020 è stato un anno in cui, per la prima volta, è stato necessario imporre delle limitazioni alle libertà di ogni singolo soggetto in nome del bene comune e per cercare di contenere il contagio da Covid-19; questo aspetto ha avuto - tra il resto - conseguenze su qualsiasi evento pubblico, dati i divieti di assembramento presenti su tutto il territorio nazionale in quel periodo e tra questi anche sull'Assemblea dei Soci della Banca.

L'Assemblea dei Soci del 2020, grazie ad una previsione introdotta dal legislatore ad hoc nel quadro normativo di riferimento vigente, si è svolta in una modalità finora inedita per Banche di credito cooperative, ovvero è stato possibile, in deroga ai limiti statutari presenti, prevedere la designazione di un Rappresentante Designato. Questo soggetto è stato investito del ruolo di rappresentante dei soci; ogni socio ha avuto la possibilità, tramite la predisposizione di una apposita delega, di farsi rappresentare in Assemblea dal Rappresentante Designato individuato dalla Banca, al fine di poter intervenire ed esprimere il proprio voto su ognuno dei punti all'ordine del giorno.

L'Assemblea 2020 ha visto anche il rinnovo delle cariche sociali la cui votazione è stata effettuata sempre per mezzo del Rappresentante Designato individuato dalla Banca e l'approvazione delle politiche di remunerazione e incentivazione, comprensive dei criteri per la determinazione dei compensi in caso di conclusione anticipata del rapporto di lavoro o cessazione anticipata della carica.

In tema di salute e sicurezza sui luoghi di lavoro l'anno 2020 è stato caratterizzato in maniera importante dall'epidemia di Covid-19 e dalle attività poste in essere per il contenimento del rischio di contagio.

A partire dall'inizio dell'emergenza sanitaria è stato attivato un tavolo di lavoro permanente per la vigilanza e gestione del rischio di contagio da Covid-19 con il coinvolgimento della Direzione, dell'Ufficio Risorse Umane, del Servizio Prevenzione e Protezione, del Medico Competente e dell'Area Organizzazione e Segreteria.

E' stato formalizzato un Protocollo interno inerente alla gestione del rischio di contagio da Covid-19, che ha tenuto conto, tra il resto, delle indicazioni a livello nazionale e delle indicazioni fornite dalla Capogruppo. Obiettivo del Protocollo è dare indicazioni su diversi aspetti della gestione ordinaria dell'attività per i dipendenti, per i fornitori e per i clienti.

Nel periodo di maggiore diffusione del virus sono state intraprese anche iniziative volte al controllo del numero di soggetti presenti all'interno dei locali della Banca, come ad esempio l'ingresso su appuntamento o l'ingresso scaglionato o limitato in relazione al numero di persone presenti all'interno dei locali.

## FORMAZIONE

In relazione alla formazione erogata al personale dipendente, Banca di Cherasco ha previsto un'attività formativa che mira a consolidare la formazione continua di tipo tecnico per il personale specialistico, a promuovere formazione manageriale e a sviluppare le competenze di base per il personale di nuova assunzione. Sempre maggiore importanza viene infatti riconosciuta alla formazione e ciò si fonda sul convincimento che lo sviluppo delle competenze e delle capacità professionali delle persone che operano in Banca sia una delle leve manageriali che più possono contribuire al raggiungimento degli obiettivi aziendali.

La formazione continua è uno strumento che permette di crescere e acquisire nuove competenze giorno dopo giorno, facendosi trovare preparati alle innovazioni che arriveranno. In un periodo complicato come quello che stiamo vivendo, cogliere le opportunità del cambiamento è ancora più difficile, ma anche più sfidante.

Nel corso del 2020 sono state erogate quasi 6.500 ore di formazione al personale dipendente; la formazione è stata per la maggior parte erogata in modalità webinar e/o e-learning, tramite la società formativa del Gruppo Bancario Cooperativo Cassa Centrale Banca.

Nell'anno 2020 la Capogruppo ha affiancato ai percorsi tecnici un importante processo di accompagnamento verso la trasformazione digitale delle risorse, insieme a docenti di livello universitario, professionisti e consulenti con grande esperienza formativa.

La formazione ha interessato principalmente gli aggiornamenti obbligatori in ambito direttiva Mifid II per gli addetti finanza, IVASS per gli intermediari assicurativi, Antiriciclaggio per i responsabili e vice responsabili di filiale e nuovi preposti, trattamento dati personali per il referente interno Privacy e prima formazione prevista dalla Direttiva MCD per gli intermediari del credito.

Sono state previste sessioni formative in aula destinate ad un progetto formativo che ha interessato la totalità dei dipendenti e mirato, per la rete commerciale, alla gestione della squadra di vendita e a rafforzare le competenze commerciali e, per il personale degli uffici di Sede, alla leadership e gestione del personale per la Direzione e i capi area e a rafforzare le capacità di lavorare in gruppo per il restante personale degli uffici di Sede.

Sono state inoltre previste apposite sessioni formative in aula per gli aggiornamenti necessari ai fini della normativa della Salute e sicurezza sul lavoro.

## CONTRIBUTO ALLA REDAZIONE DELLA DICHIARAZIONE DI CARATTERE NON FINANZIARIO DELLA CAPOGRUPPO

Anche per l'anno 2020, Banca di Cherasco è stata chiamata a dare il suo contributo alla redazione della Dichiarazione Non Finanziaria di Gruppo.

Il D. Lgs. 254/2016 che attua la direttiva UE sulle "Non Financial and diversity information" prevede che tutti gli enti di interesse pubblico di grandi dimensioni rendicontino specifiche informazioni di natura non finanziaria a partire dai bilanci relativi ad esercizi con inizio dal 01/01/2017. Cassa Centrale Banca, in virtù delle acquisizioni effettuate, superando il limite dei 500 dipendenti, già nel 2018 era stata chiamata alla redazione del documento, e a partire dal 2019 questa attività ha coinvolto anche tutte le Banche affiliate che sono state chiamate a fare la loro parte.



Il progetto è stato coordinato dall'Area Organizzazione e Segreteria ed ha comportato la raccolta di una serie di dati richiesti dalla normativa attraverso il coinvolgimento di diversi uffici della Banca. Tra le informazioni di tipo non finanziario sono stati raccolti dati relativi a: consumi di acqua e di energia elettrica (evidenziando in particolare l'utilizzo di fonti di energia rinnovabili), formazione erogata ai dipendenti, iniziative a sostegno del territorio, reclami e a sanzioni ricevute dalla Banca, benefit previsti per i dipendenti e eventuali episodi di corruzione o di discriminazione nei confronti di colleghi.

Inoltre quest'anno sono stati rendicontati anche i dati circa l'attività di erogazione del credito svolta a fronte dei vari decreti che prevedevano particolari condizioni di accesso al credito come i decreti "Cura Italia" e "Liquidità".

Questa attività, oltre a contribuire alla redazione della dichiarazione non finanziaria di Gruppo, ha permesso di evidenziare quanto la Banca si sia dimostrata virtuosa nelle proprie scelte e attenta alla relazione con i propri dipendenti.

# **Capitolo 5**

## **Il presidio dei rischi e il sistema dei controlli interni**

Coerentemente con il proprio modello di business e operativo, la Banca è esposta a diverse tipologie di rischio che attengono principalmente alla tradizionale operatività di intermediazione creditizia e finanziaria.

Ai fini di assicurare l'adeguato presidio dei rischi e che l'attività aziendale sia in linea con le strategie e le politiche aziendali e sia improntata a canoni di sana e prudente gestione la Banca è dotata di un Sistema di Controlli Interni (nel seguito "SCI"), definito in coerenza con le disposizioni di vigilanza prudenziale contenute nella Circolare n.285/2013 della Banca d'Italia e costituito dall'insieme delle regole, delle funzioni, delle strutture, delle risorse, dei processi e delle procedure che mirano ad assicurare il conseguimento delle seguenti finalità:

- verifica dell'attuazione delle strategie e delle politiche aziendali;
- contenimento dei rischi entro i limiti indicati nel quadro di riferimento per la determinazione della propensione al rischio (*Risk Appetite Framework - RAF*);
- salvaguardia del valore delle attività e protezione dalle perdite;
- efficacia ed efficienza dei processi aziendali;
- affidabilità e sicurezza delle informazioni aziendali e delle procedure informatiche;
- prevenzione del rischio che la Banca sia coinvolta, anche involontariamente, in attività illecite (con particolare riferimento a quelle connesse con il riciclaggio, l'usura e il finanziamento del terrorismo);
- conformità dell'operatività aziendale con la legge e la normativa di vigilanza, nonché con le politiche, i regolamenti e le procedure interne.

## Organi aziendali e revisione legale dei conti

La responsabilità di assicurare la completezza, l'adeguatezza, la funzionalità e l'affidabilità del sistema dei controlli interni è rimessa agli organi aziendali, ciascuno secondo le rispettive competenze.

Il **Consiglio di Amministrazione** svolge i ruoli di pianificazione strategica, gestione organizzativa, di valutazione e monitoraggio così come previsto dalla normativa vigente e dal Contratto di Coesione<sup>8</sup>, in quanto Organo di supervisione strategica. Svolge i compiti sopra indicati in conformità a quanto definito dalla Capogruppo in termini di strategie, politiche, principi di valutazione e misurazione dei rischi.

Il Consiglio di Amministrazione espleta i suoi compiti facendo preciso riferimento a quanto definito dalla Capogruppo e in particolare:

- nomina il Referente interno che svolge compiti di supporto per le Funzioni aziendali di controllo esternalizzate;
- approva il Piano di Audit e i Programmi delle attività per le Direzioni Compliance, AML e Risk Management;
- si attiva per l'eliminazione delle carenze riscontrate durante le attività di verifica.

Il Consiglio di Amministrazione ha la comprensione di tutti i rischi aziendali e, nell'ambito di una gestione integrata, delle loro interrelazioni reciproche e con l'evoluzione del contesto esterno. In tale ambito, è in grado di individuare e valutare i fattori, inclusa la complessità della struttura organizzativa, da cui possono scaturire rischi per la Banca.

Il **Direttore Generale** supporta il Consiglio di Amministrazione nella funzione di gestione. Il Direttore Generale supporta l'attuazione degli orientamenti strategici, delle linee guida definiti dal Consiglio di Amministrazione e, in tale ambito, la predisposizione delle misure necessarie ad assicurare l'istituzione, il mantenimento e il corretto funzionamento di un efficace Sistema di gestione e controllo dei rischi. Nell'ambito del sistema dei controlli interni, supporta la Banca nelle

<sup>8</sup> Indica il contratto stipulato tra la Capogruppo e le Banche affiliate, di cui all'articolo 37-bis, comma 3, del TUB che disciplina i criteri di direzione e coordinamento che devono essere applicati nel Gruppo Bancario Cooperativo.

iniziative e negli interventi correttivi evidenziati dalle Funzioni aziendali di controllo e portati all'attenzione degli organi aziendali.

Il **Collegio Sindacale** svolge le attività previste dalla normativa vigente in ottica di monitoraggio della completezza, adeguatezza, funzionalità e affidabilità del sistema dei controlli interni integrato, collaborando con il rispettivo Organo della Capogruppo.

Ai sensi dello Statuto Sociale, il Collegio Sindacale valuta l'adeguatezza e la funzionalità dell'assetto contabile, ivi compresi i relativi sistemi informativi, al fine di assicurare una corretta rappresentazione dei fatti aziendali.

La Banca ha adottato il Modello di organizzazione, gestione e controllo ai sensi del D.Lgs. n. 231/01 (di seguito, per brevità, anche il "Decreto") attraverso la predisposizione di un sistema strutturato e organico di procedure e attività di controllo per il consapevole presidio del rischio di commissione dei reati presupposto previsti dal Decreto. Il Modello adottato si integra nel sistema dei controlli interni in essere e oltre a consentire di beneficiare dell'esimente prevista dal Decreto, è volto a migliorare la *corporate governance* della Banca, limitando il rischio di commissione dei reati presupposto previsti dal Decreto e i relativi risvolti reputazionali ed economici.

All'**Organismo di Vigilanza**, coincidente con il Collegio Sindacale, è attribuito il compito di vigilare sul funzionamento e sull'osservanza del Modello di organizzazione e gestione adottato dalla Banca ai sensi del D.Lgs. 231/01, nonché di segnalare l'opportunità di aggiornamento ai fini di prevenzione dell'imputazione in capo all'Ente della responsabilità amministrativa derivante dal reato.

In particolare, a esso è affidato il compito di vigilare con autonomi poteri di iniziativa e di controllo:

- sull'efficacia e adeguatezza del Modello in relazione alla struttura aziendale e alla effettiva capacità di prevenire la commissione dei reati contemplati dal Decreto;
- sul funzionamento e l'osservanza delle prescrizioni contenute nel Modello attraverso il compimento di apposite verifiche, anche periodiche;
- sull'opportunità di aggiornamento del Modello, laddove si riscontrino esigenze di adeguamento dello stesso in relazione a mutate condizioni aziendali e/o normative, nonché al verificarsi di violazioni significative e/ o ripetute del Modello medesimo.

Il **oggetto incaricato della revisione legale dei conti**, nell'ambito delle competenze e responsabilità previste dalla normativa vigente, ha il compito di controllare la regolare tenuta della contabilità sociale e la corretta registrazione dei fatti di gestione nelle scritture contabili, nonché quello di verificare che il bilancio d'esercizio corrisponda alle risultanze delle scritture contabili e sia conforme alle norme che lo disciplinano.

Qualora dagli accertamenti eseguiti emergano fatti ritenuti censurabili, la società incaricata informa senza indugio il Collegio Sindacale e le autorità di vigilanza competenti.

Il soggetto incaricato della revisione legale dei conti nell'esercizio dei propri compiti interagisce con gli organi aziendali e le funzioni aziendali di controllo; in particolare nei confronti del Collegio Sindacale, ottempera a quanto previsto dal D.Lgs. 39/2010.

## Funzioni e strutture di controllo

Le Disposizioni di Vigilanza per le banche in materia di Gruppo Bancario Cooperativo emanate dalla Banca d'Italia stabiliscono che le funzioni aziendali di controllo per le Banche di Credito Cooperativo affiliate sono svolte in regime di esternalizzazione dalla Capogruppo o da altre società del Gruppo Bancario Cooperativo.

I principali attori che si occupano del sistema dei controlli interni sono gli organi aziendali della Capogruppo, il Comitato Rischi della Capogruppo, il Comitato delle Funzioni aziendali di controllo, nonché le medesime Funzioni aziendali di controllo.

Le Funzioni aziendali di controllo del Gruppo sono rappresentate dalle seguenti strutture:

- Direzione Internal Audit, con a capo il Chief Audit Officer (CAO), cui sono attribuiti i compiti e le responsabilità della "Funzione di revisione interna (Internal Audit)" così come definiti nella normativa di riferimento;
- Direzione Compliance con a capo il Chief Compliance Officer (CCO), cui sono attribuiti i compiti e le responsabilità della "Funzione di conformità alle norme (Compliance)" così come definita nella normativa di riferimento;
- Direzione Risk Management, con a capo il Chief Risk Officer (CRO), cui sono attribuiti i compiti e le responsabilità della "Funzione di controllo dei rischi (Risk Management)", così come definiti nella normativa di riferimento;
- Direzione Antiriciclaggio, con a capo il Chief Anti-Money Laundering Officer (CAMLO), cui sono attribuiti i compiti e le responsabilità della "Funzione Antiriciclaggio" così come definita nella normativa di riferimento.

I Responsabili delle funzioni aziendali di controllo:

- possiedono requisiti di professionalità adeguati;
- sono collocati in posizione gerarchico-funzionale adeguata. In particolare, il Chief Compliance Officer, il Chief Anti Money Laundering Officer, il Chief Audit Officer e il Chief Risk Officer sono collocati alle dirette dipendenze del Consiglio di Amministrazione;
- non hanno responsabilità diretta di aree operative sottoposte a controllo né sono gerarchicamente subordinati ai responsabili di tali aree;
- sono nominati e revocati (motivandone le ragioni) dal Consiglio di Amministrazione, sentito il Collegio Sindacale; in particolare, la nomina avviene previa individuazione e proposta da parte del Comitato Rischi, sentito il Comitato Nomine;
- riferiscono direttamente agli organi aziendali, hanno accesso diretto al Consiglio di Amministrazione, al Collegio Sindacale, ai Comitati endo-consiliari e all'Amministratore Delegato e comunicano con essi senza restrizioni o intermediazioni.

I Responsabili delle funzioni aziendali di controllo assumono il ruolo di Responsabile della rispettiva Funzione di competenza per Cassa Centrale e per le Banche del Gruppo.

La Banca ha nominato gli appositi referenti interni i quali:

- svolgono compiti di supporto per la funzione aziendale di controllo esternalizzata;
- riportano funzionalmente alla funzione aziendale di controllo esternalizzata;
- segnalano tempestivamente eventi o situazioni particolari, suscettibili di modificare i rischi generati dalla controllata.

I servizi oggetto di esternalizzazione sono regolati da appositi contratti conformi a quanto previsto dalle Disposizioni di Vigilanza: negli accordi sono indicati i diritti e gli obblighi delle parti, le condizioni economiche, nonché i livelli di servizio (SLA – Service Level Agreement) e i relativi indicatori di monitoraggio.

Di seguito viene riportata, per ogni singola funzione aziendale di controllo, la relativa *mission*.

## Funzione Internal Audit

La Funzione Internal Audit presiede, secondo un approccio *risk-based*, da un lato, al controllo, anche attraverso verifiche in loco, del regolare andamento dell'operatività e l'evoluzione dei rischi e, dall'altro, alla valutazione della completezza, dell'adeguatezza, della funzionalità e dell'affidabilità della struttura organizzativa e delle altre componenti del sistema



dei controlli interni, portando all'attenzione degli organi aziendali i possibili miglioramenti, con particolare riferimento al *Risk Appetite Framework (RAF)*, al processo di gestione dei rischi nonché agli strumenti di misurazione e controllo degli stessi e formulando raccomandazioni agli organi aziendali.

La Funzione, in linea con gli Standard professionali di riferimento, può fornire altresì consulenza alle funzioni aziendali della Banca, anche al fine di creare valore aggiunto e migliorare l'efficacia dei processi di controllo, di gestione dei rischi, della conformità e del governo interno.

In particolare, la Funzione Internal Audit:

- valuta la completezza, l'adeguatezza, la funzionalità, l'affidabilità delle altre componenti del SCI, del processo di gestione dei rischi e degli altri processi aziendali, avendo riguardo anche alla capacità di individuare errori e irregolarità. In tale contesto, sottopone, tra l'altro, a verifica le funzioni aziendali di controllo di secondo livello (Risk Management, Compliance, Antiriciclaggio);
- presenta annualmente agli organi aziendali per approvazione un Piano di Audit, che riporta le attività di verifica pianificate, tenuto conto dei rischi delle varie attività e strutture aziendali; il Piano contiene una specifica sezione relativa all'attività di revisione del sistema informativo (c.d. "ICT Audit");
- valuta l'efficacia del processo di definizione del RAF, la coerenza interna dello schema complessivo e la conformità dell'operatività aziendale allo stesso e, in caso di strutture finanziarie particolarmente complesse, la conformità di queste alle strategie approvate dagli organi aziendali;
- valuta la coerenza, l'adeguatezza e l'efficacia dei meccanismi di governo e con il modello imprenditoriale di riferimento ed effettua test periodici sul funzionamento delle procedure operative e di controllo interno;
- controlla regolarmente il piano aziendale di continuità operativa;
- espleta compiti d'accertamento anche con riguardo a specifiche irregolarità;
- svolge anche su richiesta accertamenti su casi particolari (c.d. "Special Investigation") per la ricostruzione di fatti o eventi ritenuti di particolare rilevanza;
- si coordina con le altre funzioni aziendali di controllo al fine di adottare metodologie di misurazione e valutazione dei rischi coerenti e integrate e allo scopo di condividere priorità di intervento in ottica *risk-based* e di fornire una rappresentazione comune e integrata degli ambiti a maggior rischio;
- qualora nell'ambito della collaborazione e dello scambio di informazioni con il soggetto incaricato della revisione legale dei conti, venisse a conoscenza di criticità emerse durante l'attività di revisione legale dei conti, si attiva affinché le competenti funzioni aziendali adottino i presidi necessari per superare tali criticità.

Per l'esecuzione di tutte le attività di propria competenza, la Funzione Internal Audit utilizza un approccio *risk-based*, che prevede nella prima fase del ciclo di attività l'esecuzione di un *risk assessment* volto a:

- acquisire consapevolezza della rischiosità di tutto il perimetro presidiato dalla Funzione;
- identificare le aree di maggior rischio e che necessitano di analisi e verifiche più approfondite;
- programmare di conseguenza le proprie attività focalizzandosi sugli ambiti in cui è più alto il rischio di manifestazione di eventi di rischio.

In aderenza agli standard di riferimento, al fine di adempiere alle responsabilità che le sono attribuite, la Funzione Internal Audit ha accesso a tutte le attività, centrali e periferiche di Cassa Centrale e delle Società del Gruppo e a qualsiasi informazione a tal fine rilevante, anche attraverso il colloquio diretto con il personale.

## Funzione Compliance

La Funzione Compliance presiede, secondo un approccio *risk-based*, alla gestione del rischio di non conformità con riguardo a tutta l'attività aziendale. Ciò attraverso la valutazione dell'adeguatezza delle procedure interne volte a prevenire la violazione di norme esterne (leggi e regolamenti) e di autoregolamentazione (ad esempio Statuto, Contratto di Coesione e Codice Etico) applicabili.

La Funzione Compliance:

- individua nel continuo le norme applicabili e ne valuta il relativo impatto su processi e procedure aziendali;
- collabora con le strutture aziendali per la definizione delle metodologie di valutazione dei rischi di non conformità alle norme;
- individua idonee procedure e/o modifiche organizzative per la prevenzione del rischio rilevato, con possibilità di richiederne l'adozione;
- verifica l'adeguatezza e la corretta applicazione delle procedure per la prevenzione del rischio rilevato;
- garantisce il monitoraggio permanente e nel continuo dell'adeguatezza e dell'efficacia delle misure, delle politiche e delle procedure in materia di servizi e attività di investimento;
- predisporre flussi informativi diretti agli organi aziendali e alle strutture coinvolte (ad es.: gestione del rischio operativo e revisione interna);
- verifica l'efficacia degli adeguamenti organizzativi (strutture, processi, procedure anche operative e commerciali) suggeriti per la prevenzione del rischio di non conformità alle norme;
- è coinvolta nella valutazione ex ante della conformità alla regolamentazione applicabile di tutti i progetti innovativi (inclusa l'operatività in nuovi prodotti o servizi) che la Società intenda intraprendere nonché nella prevenzione e nella gestione dei conflitti di interesse sia tra le diverse attività svolte dalla Società, sia con riferimento ai dipendenti e agli esponenti aziendali;
- presta consulenza e assistenza nei confronti degli organi aziendali in tutte le materie in cui assume rilievo il rischio di non conformità;
- collabora nell'attività di formazione del personale sulle disposizioni applicabili alle attività svolte;
- si coordina con le altre funzioni aziendali di controllo al fine di adottare metodologie di misurazione e valutazione dei rischi coerenti e integrate e allo scopo di condividere priorità di intervento in ottica *risk-based* e di fornire una rappresentazione comune e integrata degli ambiti a maggior rischio;
- fornisce, per gli aspetti di propria competenza, il proprio contributo alla Funzione Risk Management nella valutazione dei rischi, in particolare quelli non quantificabili, nell'ambito del processo di determinazione dell'adeguatezza patrimoniale;
- collabora con la Funzione Risk Management, in coerenza con il *Risk Appetite Framework (RAF)*, allo sviluppo di metodologie adeguate alla valutazione dei rischi operativi e reputazionali rivenienti da eventuali aree di non conformità, garantendo inoltre lo scambio reciproco dei flussi informativi idonei a un adeguato presidio degli ambiti di competenza;
- diffonde una cultura aziendale improntata ai principi di onestà, correttezza e rispetto dello spirito e della lettera delle norme.

La Funzione Compliance, per il presidio di determinati ambiti normativi per i quali è consentito dalle normative applicabili o per l'espletamento di specifici adempimenti in cui si articola l'attività della Funzione, si avvale di presidi specialistici e/o supporti specializzati, rimanendo in ogni caso responsabile della definizione delle metodologie di valutazione del rischio.

## Funzione Risk Management

La Funzione Risk Management assolve alle responsabilità e ai compiti previsti dalla Circolare 285/2013 della Banca d'Italia per la funzione di controllo dei rischi. Essa fornisce elementi utili agli organi aziendali nella definizione degli indirizzi e delle politiche in materia di gestione dei rischi e garantisce la misurazione e il controllo dell'esposizione alle diverse tipologie di rischio.

Essa è responsabile, inoltre, di individuare, misurare e monitorare i rischi assunti o assumibili, stabilire le attività di controllo e garantire che le anomalie riscontrate siano portate a conoscenza degli organi aziendali affinché possano essere opportunamente gestite.

La Funzione Risk Management ha una struttura organizzativa indipendente rispetto alle altre funzioni aziendali, comprese quelle di controllo e dispone delle autorità e delle risorse umane adeguate sia per numero che per competenze tecnico-professionali; inoltre non è coinvolta in attività che la Funzione è chiamata a controllare e i criteri di remunerazione sono tali da non comprometterne l'obiettività, al fine di concorrere a creare un sistema di incentivi coerente con le finalità della funzione svolta.

Come descritto nei paragrafi precedenti, la Funzione Risk Management per le Banche di Credito Cooperativo affiliate è svolta in regime di esternalizzazione dalla Capogruppo o da altre società del Gruppo Bancario Cooperativo nel rispetto dei livelli di servizio stabiliti e formalizzati nell'Accordo di Esternalizzazione della Funzione Risk Management, e si avvale della collaborazione e del supporto dei referenti Interni delle stesse, i quali riportano funzionalmente al Responsabile della Direzione Risk Management della Capogruppo.

La Funzione Risk Management ha l'obiettivo di:

- collaborare alla definizione delle politiche di governo e gestione dei rischi e alle relative procedure e modalità di rilevazione e controllo;
- garantire l'efficace e corretta attuazione del processo di identificazione, valutazione, gestione e monitoraggio dei rischi assunti, sia attuali che prospettici;
- verificare il rispetto dei limiti operativi assegnati alle varie funzioni aziendali;
- verificare, nel continuo, la presenza di adeguati processi di gestione dei rischi;
- monitorare lo stato di implementazione delle azioni correttive proposte a copertura delle debolezze rilevate;
- garantire lo sviluppo e il mantenimento dei sistemi di misurazione e controllo dei rischi;
- informare gli organi aziendali e le altre funzioni aziendali di controllo circa le esposizioni ai rischi e ai risultati delle attività svolte;
- contribuire ad assicurare la coerenza del sistema di remunerazione e incentivazione con il quadro di riferimento per la determinazione della propensione al rischio della Banca ("RAF").

In considerazione di tali obiettivi, la Funzione Risk Management:

- è responsabile della definizione, aggiornamento e gestione del *Risk Appetite Framework* (di seguito "RAF"), nell'ambito del quale ha il compito di proporre i parametri qualitativi e quantitativi necessari per la definizione del RAF;
- definisce metriche comuni di valutazione dei rischi operativi in coerenza con il RAF e modalità di valutazione e controllo dei rischi reputazionali coordinandosi con la Funzione Compliance e le Strutture competenti;
- è responsabile della valutazione dell'adeguatezza del capitale interno (ICAAP) e delle riserve di liquidità (ILAAP) e della predisposizione dell'informativa al pubblico consolidata (Pillar III);
- predispone annualmente, con approccio *risk-based*, e presenta agli organi aziendali il piano di attività della Funzione Risk Management, all'interno del quale sono identificati e valutati i principali rischi a cui la Banca è esposta

e le attività di intervento necessarie, sulla base degli esiti dei controlli effettuati. Predisporre con le medesime tempistiche e presenta agli organi aziendali il resoconto delle attività svolte dalla Funzione;

- è coinvolta nella definizione delle politiche di governo dei rischi e delle fasi del processo di gestione dei rischi mediante la determinazione di un sistema di policy, regolamenti e documenti di attuazione dei limiti di rischio;
- è responsabile della definizione dei limiti operativi all'assunzione delle varie tipologie di rischio, nonché della verifica della loro adeguatezza nel continuo;
- definisce le metriche e le metodologie per la misurazione e il monitoraggio dei rischi;
- è responsabile dello sviluppo, della validazione, del mantenimento e dell'aggiornamento dei sistemi di misurazione e controllo dei rischi assicurando che siano sottoposti ad attività di *backtesting* periodico, che venga analizzato un appropriato numero di scenari e che siano utilizzate ipotesi conservative sulle dipendenze e sulle correlazioni;
- sviluppa e applica indicatori in grado di evidenziare situazioni di anomalia e inefficienza dei sistemi di misurazione e controllo dei rischi;
- analizza e valuta i rischi derivanti da nuovi prodotti e servizi e dall'ingresso in nuovi segmenti operativi e di mercato;
- misura e monitora l'esposizione corrente e prospettica ai rischi;
- garantisce, mediante la predisposizione di reporting, un flusso informativo costante e continuo verso gli organi aziendali e le altre funzioni aziendali di controllo circa le rischiosità rilevate;
- fornisce pareri preventivi sulla coerenza delle operazioni di maggiore rilievo (OMR) con il RAF, contribuendo anche a definire i pareri per la loro identificazione;
- effettua verifiche di secondo livello sulle esposizioni creditizie;
- verifica l'adeguatezza e l'efficacia delle misure adottate per rimediare alle carenze riscontrate nel processo di gestione dei rischi;
- verifica il corretto svolgimento del monitoraggio andamentale sulle singole esposizioni creditizie;
- presidia il processo di attribuzione e aggiornamento dei rating utilizzati per la valutazione del merito creditizio delle controparti;
- analizza la coerenza della proposta di facoltà di concessione e gestione del credito predisposta dalla Funzione Crediti con l'impianto degli obiettivi e della gestione dei rischi creditizi;
- presidia il processo di valutazione dell'adeguatezza patrimoniale rispetto ai rischi assunti;
- informa l'Amministratore Delegato/Direttore Generale circa un eventuale sfioramento di target/soglie/limiti relativi all'assunzione dei rischi;
- è responsabile dell'attivazione delle attività di monitoraggio sulle azioni poste in essere in caso di superamento di target/soglie/limiti e della comunicazione di eventuali criticità fino al rientro delle soglie/limiti entro i livelli stabiliti;
- presidia l'elaborazione della classificazione del modello *risk-based* e, di concerto con la Direzione Pianificazione, l'attivazione delle opportune azioni correttive (i.e. Piano di Rilancio, Piano di Risanamento, Piano di Aggregazione);
- assicura la coerenza dei sistemi di misurazione e controllo dei rischi con i processi e le metodologie di valutazione delle attività aziendali, coordinandosi con le strutture aziendali interessate;
- predisporre, gestisce e coordina il *Recovery Plan*, garantendo la coerenza e l'integrazione dello stesso con l'intero framework di Risk Management;
- contribuisce ad assicurare la coerenza del sistema di remunerazione e incentivazione con il quadro di riferimento per la determinazione della propensione al rischio della banca ("RAF");
- contribuisce alla diffusione di una cultura del controllo all'interno del Gruppo.

Inoltre, si coordina con le altre funzioni aziendali di controllo al fine di:

- adottare metodologie di misurazione e valutazione dei rischi coerenti e integrate, fornendo una rappresentazione comune e integrata degli ambiti di maggior rischio;
- definire priorità di intervento in ottica *risk-based*;
- sviluppare la condivisione di aspetti operativi e metodologici e le azioni da intraprendere in caso di eventi rilevanti e/o critici al fine di individuare possibili sinergie ed evitare potenziali sovrapposizioni e duplicazioni di attività.

## Funzione Antiriciclaggio

La Funzione Antiriciclaggio presiede, secondo un approccio *risk-based*, alla gestione dei rischi di riciclaggio e di finanziamento del terrorismo con riguardo all'attività aziendale attraverso la valutazione dell'adeguatezza delle procedure interne volte a prevenire la violazione di norme esterne (leggi e regolamenti) e di autoregolamentazione (ad esempio Statuto e Codici Etici) applicabili.

In particolare, la Funzione Antiriciclaggio ha l'obiettivo di:

- contribuire alla definizione degli orientamenti strategici e delle politiche per il governo complessivo dei rischi connessi con il riciclaggio e il finanziamento del terrorismo, alla predisposizione delle comunicazioni e delle relazioni periodiche agli organi aziendali e all'alimentazione del *Risk Appetite Framework*, collaborando con le altre funzioni aziendali di controllo al fine di realizzare un'efficace integrazione del processo di gestione dei rischi;
- sviluppare un approccio globale del rischio sulle base delle decisioni strategiche assunte, definendo la metodologia per la valutazione dei rischi di riciclaggio e finanziamento del terrorismo e le procedure per le aree di attività attinenti all'adeguata verifica della clientela, alla conservazione della documentazione e delle informazioni e all'individuazione e alla segnalazione delle operazioni sospette;
- assicurare adeguati presidi, verificando in modo continuativo l'idoneità, la funzionalità e l'affidabilità dell'assetto dei presidi antiriciclaggio, delle procedure e dei processi adottati nonché il loro grado di adeguatezza e conformità alle norme di legge;
- promuovere e diffondere la cultura di prevenzione del rischio di riciclaggio e di finanziamento del terrorismo.

Nel corso dell'esercizio 2020, le funzioni aziendali di controllo hanno svolto le attività in coerenza con le pianificazioni presentate e approvate dal Consiglio di Amministrazione della Banca.

## Controlli di linea

Il sistema dei controlli interni, in coerenza con le disposizioni normative e regolamentari vigenti, prevede l'istituzione di specifici controlli di linea.

La Banca ha in particolare demandato alle strutture preposte ai singoli processi aziendali e a unità organizzative dedicate, l'ufficio Ispettorato, la responsabilità di attivarsi affinché le attività operative di competenza vengano espletate con efficacia ed efficienza, nel rispetto dei limiti operativi assegnati, coerentemente con gli obiettivi di rischio e con le procedure in cui si articola il processo di gestione dei rischi, nonché in maniera conforme al vigente sistema di deleghe.

Le strutture responsabili delle attività operative e dei relativi controlli di primo livello sono tenute a rilevare e segnalare tempestivamente alle funzioni aziendali competenti i rischi insiti nei processi operativi di competenza e i fenomeni critici da tenere sotto osservazione nonché a suggerire i necessari presidi di controllo atti a garantire la compatibilità delle attività poste in essere con l'obiettivo aziendale di un efficace presidio dei rischi.

La Banca agevola tale processo attraverso la diffusione, a tutti i livelli, della cultura del rischio anche mediante l'attuazione di programmi di formazione per sensibilizzare i dipendenti in merito ai presidi di controllo relativi ai propri compiti e responsabilità.

I controlli di linea sono disciplinati nell'ambito delle disposizioni interne (politiche, regolamenti, procedure, manuali operativi, circolari, altre disposizioni, etc.) dove sono declinati in termini di responsabilità, obiettivi, modalità operative, tempistiche di realizzazione e modalità di tracciamento o incorporati nelle procedure informatiche.

## Rischi cui la Banca è esposta

Per una più compiuta illustrazione dell'assetto organizzativo o e delle procedure operative poste a presidio delle principali aree di rischio e delle metodologie utilizzate per la misurazione e la prevenzione dei rischi medesimi si rinvia all'informativa qualitativa e quantitativa riportata nella parte E della Nota Integrativa – informazioni sui rischi e sulle relative politiche di copertura.

Nel seguito si riportano alcuni riferimenti di generale indirizzo a riguardo.

La chiara ed esaustiva identificazione dei rischi cui la Banca è potenzialmente esposta, costituisce il presupposto per la consapevole assunzione e l'efficace gestione degli stessi, attuate anche attraverso appropriati strumenti e tecniche di mitigazione e traslazione.

La mappatura dei rischi viene condotta a livello di Gruppo e determinata in occasione della definizione del *Risk Appetite Framework* (approvato dal Consiglio di Amministrazione della Capogruppo).

L'analisi è stata svolta valutando le condizioni operative attuali ma anche quelle potenziali, allo scopo di individuare eventuali profili di rischio già presenti nel contesto corrente oppure non adeguatamente colti dalle preesistenti categorie mappate ovvero di anticipare tipologie di rischio storicamente non rilevanti ma suscettibili di diventare tali in uno scenario prospettico, in quanto connesse a prevedibili mutamenti nel contesto economico, finanziario e regolamentare così come dell'operatività aziendale. Tale analisi ha tenuto conto altresì del principio di proporzionalità.

Il processo di identificazione dei rischi rilevanti è articolato in tre fasi principali:

- l'identificazione dei rischi potenzialmente rilevanti, ovvero la verifica della rilevanza dei rischi aziendali già oggetto di valutazione e l'analisi, ricerca e individuazione di nuovi rischi potenzialmente rilevanti non ancora considerati;
- l'applicazione dei criteri di rilevanza ai rischi potenzialmente rilevanti, attraverso delle analisi quali-quantitative;
- l'identificazione dei rischi rilevanti, finalizzata alla definizione della "Short list" dei rischi rilevanti in base alle risultanze delle analisi precedenti.

Sulla base delle attività svolte sono stati indentificati come rilevanti i seguenti rischi:

### Rischio di credito

Rischio di perdita derivante dall'insolvenza o dal peggioramento del merito creditizio delle controparti affidate dal Gruppo.

### Rischio di controparte

Rischio che la controparte di una transazione, avente ad oggetto determinati strumenti finanziari, risulti inadempiente prima del regolamento della transazione stessa. Il rischio di controparte grava sulle seguenti tipologie di transazione: strumenti derivati finanziari e creditizi negoziati fuori borsa (c.d. mercati *Over the Counter*); operazioni pronti contro termine attive e passive su titoli o merci, operazioni di concessione o assunzione di titoli o merci in prestito e finanziamenti con margini (c.d. operazioni *Securities Financing Transactions*); operazioni con regolamento a lungo termine. Tale rischio è, quindi, una particolare fattispecie del rischio di credito, che genera una perdita se le transazioni realizzate con una determinata controparte hanno un valore positivo al momento dell'insolvenza.

### Rischio di aggiustamento della valutazione del credito (CVA)

Rischio di aggiustamento della valutazione intermedia di mercato del portafoglio di operazioni con una controparte. Tale aggiustamento riflette il valore di mercato corrente del rischio di controparte nei confronti dell'ente, ma non riflette il valore di mercato corrente del rischio di credito dell'ente nei confronti della controparte.

### Rischio di mercato

Rischio di variazione sfavorevole del valore di una esposizione in strumenti finanziari, inclusa nel portafoglio di negoziazione ai fini di vigilanza, a causa dell'andamento avverso dei tassi di interesse, tassi di cambio, tasso di inflazione, volatilità, corsi azionari, spread creditizi, prezzi delle merci (rischio generico) e/o alla situazione dell'emittente (rischio specifico).

### Rischio operativo

Rischio di subire perdite derivanti dall'inadeguatezza o dalla disfunzione di procedure, risorse umane, sistemi interni o da eventi esogeni. Rientrano in tale tipologia, tra l'altro, le perdite derivanti da frodi, errori umani, interruzioni dell'operatività, indisponibilità dei sistemi, inadempienze contrattuali, catastrofi naturali.

### Rischio di liquidità

Rischio di non essere in grado di far fronte in modo efficiente e senza mettere a repentaglio la propria ordinaria operatività e il proprio equilibrio finanziario, ai propri impegni di pagamento o ad erogare fondi per l'incapacità di reperire fondi o di reperirli a costi superiori a quelli del mercato (*funding liquidity risk*) o per la presenza di limiti allo smobilizzo delle attività (*market liquidity risk*) incorrendo in perdite in conto capitale.

### Rischio di concentrazione del credito

Rischio derivante da esposizioni verso controparti, incluse le controparti centrali, gruppi di controparti connesse e controparti operanti nel medesimo settore economico, nella medesima regione geografica o che esercitano la stessa attività o trattano la stessa merce, nonché dall'applicazione di tecniche di attenuazione del rischio di credito compresi, in particolare, i rischi derivanti da esposizioni indirette, come, ad esempio, nei confronti di singoli fornitori di garanzie.

### Rischio paese

Rischio di perdite causate da eventi che si verificano in un paese diverso dall'Italia. Va inteso in senso più ampio del rischio sovrano in quanto è riferito a tutte le esposizioni indipendentemente dalla natura delle controparti, siano esse persone fisiche, imprese, banche o amministrazioni pubbliche.

### Rischio di trasferimento

Rischio che il Gruppo, esposto nei confronti di un soggetto che si finanzia in una valuta diversa da quella in cui percepisce le sue principali fonti di reddito, realizzi delle perdite dovute alle difficoltà del debitore di convertire la propria valuta nella valuta in cui è denominata l'esposizione.

### Rischio base

Rischio derivante dall'impatto delle variazioni relative dei tassi di interesse su strumenti sensibili al tasso di interesse, che sono simili in termini di scadenze ma diverse in termini di indici di tassi di interesse utilizzati per il pricing utilizzando diversi indici di tassi di interesse. Il rischio di base deriva dalla correlazione imperfetta nell'adeguamento dei tassi maturati e pagati su diversi strumenti sensibili al tasso di interesse aventi caratteristiche di variazione dei tassi altrimenti simili.

### Rischio di tasso di interesse del banking book

Rischio attuale e prospettico di variazioni del portafoglio bancario del Gruppo a seguito di variazioni avverse dei tassi di interesse, che si riflettono sia sul valore economico che sul margine di interesse.

### Rischio residuo

Rischio che le tecniche riconosciute per l'attenuazione del rischio di credito utilizzate dalla banca risultino meno efficaci del previsto.

### Rischio da cartolarizzazione

Rischio che la sostanza economica dell'operazione di cartolarizzazione non sia pienamente rispecchiata nelle decisioni di valutazione e di gestione del rischio.

### Rischio di una leva finanziaria eccessiva



Rischio che un livello di indebitamento particolarmente elevato rispetto alla dotazione di mezzi propri renda il Gruppo vulnerabile, rendendo necessaria l'adozione di misure correttive al proprio piano industriale, compresa la vendita di attività con contabilizzazione di perdite che potrebbero comportare rettifiche di valore anche sulle restanti attività.

#### Rischio strategico e di business

Rischio attuale o prospettico di flessione degli utili o del capitale derivante da cambiamenti del contesto operativo o da decisioni aziendali errate, attuazione inadeguata di decisioni, scarsa reattività a variazioni del contesto competitivo.

#### Rischio immobiliare del portafoglio di proprietà

Rischio attuale o prospettico derivante da variazioni di valore degli immobili di proprietà detenuti a causa di variazioni nei prezzi nel mercato immobiliare italiano.

#### Rischio di reputazione

Rischio attuale o prospettico di flessione degli utili o del capitale derivante da una percezione negativa dell'immagine del Gruppo da parte di clienti, controparti, azionisti del Gruppo, investitori o autorità di vigilanza.

#### Rischio di non conformità alle norme

Rischio di incorrere in sanzioni giudiziarie o amministrative, perdite finanziarie rilevanti o danni di reputazione in conseguenza di violazioni di norme imperative (di legge o di regolamenti) ovvero di autoregolamentazione (es. statuti, codici di condotta, codici di autodisciplina).

#### Rischio di riciclaggio e di finanziamento del terrorismo

Rischio derivante dalla violazione di previsioni di legge, regolamentari e di autoregolamentazione funzionali alla prevenzione dell'uso del sistema finanziario per finalità di riciclaggio, di finanziamento del terrorismo o di finanziamento dei programmi di sviluppo delle armi di distruzione di massa, nonché il rischio di coinvolgimento in episodi di riciclaggio e di finanziamento del terrorismo o di finanziamento dei programmi di sviluppo delle armi di distruzione di massa.

#### Rischio connesso con l'assunzione di partecipazioni

Rischio di inadeguata gestione delle partecipazioni, in coerenza con quanto previsto dalla Circolare Banca d'Italia n. 285/2013 e successivi aggiornamenti.

#### Rischio di conflitti di interesse nei confronti di soggetti collegati

Rischio di distorsioni nel processo di allocazione delle risorse, di esposizione dell'ente a rischi non adeguatamente misurati o presidiati e di potenziali danni per depositanti e azionisti dovuto alla possibile mancanza di oggettività e imparzialità delle decisioni relative alla concessione di finanziamenti e ad altre operazioni nei confronti di soggetti vicini ai centri decisionali dell'ente.

#### Rischio connesso alla quota di attività vincolate

Rischio che la quota di attività vincolate detenute sia di misura tale da limitare il grado di liquidabilità dell'attivo dell'ente.

Le valutazioni effettuate con riferimento all'esposizione ai menzionati rischi e ai connessi sistemi di misurazione e controllo sono oggetto di analisi da parte dei vertici aziendali.

### **Informazioni sulla continuità aziendale, sui rischi finanziari, sulle verifiche per riduzione di valore delle attività e sulle incertezze nell'utilizzo di stime**

Con riferimento ai documenti Banca d'Italia, Consob e Isvap n.2 del 6 febbraio 2009 e n.4 del 3 marzo 2010, relativi alle informazioni da fornire nelle relazioni finanziarie sulle prospettive aziendali, con particolare riferimento alla continuità aziendale, ai rischi finanziari, alle verifiche per riduzione di valore delle attività (*impairment test*) e alle incertezze nell'utilizzo delle stime, il Consiglio di Amministrazione conferma di avere la ragionevole aspettativa che la Banca possa continuare



la propria operatività in un futuro prevedibile e attesta pertanto che il bilancio dell'esercizio è stato predisposto in tale prospettiva di continuità.

Nella struttura patrimoniale e finanziaria della Banca e nell'andamento operativo non sussistono elementi o segnali che possano indurre incertezze sul punto della continuità aziendale.

Per l'informativa relativa ai rischi finanziari, alle verifiche per riduzione di valore delle attività e alle incertezze nell'utilizzo di stime si rinvia alle informazioni fornite nella presente relazione, a commento degli andamenti gestionali, e/o nelle specifiche sezioni della Nota Integrativa.



# Capitolo 6

## Altre informazioni sulla gestione

## Informazioni sulle ragioni delle determinazioni assunte con riguardo all'ammissione dei nuovi soci ai sensi dell'art. 2528 del Codice Civile

Il Consiglio di Amministrazione, in ossequio alle previsioni recate dall'articolo 2528 c.c., recepite dall'art. 9, comma quarto, dello Statuto sociale, informa in merito alle determinazioni assunte con riguardo all'ammissione di nuovi Soci. In particolare, il Consiglio, premesso che:

- il principio della "porta aperta" rappresenta uno dei cardini della cooperazione, come riconosciuto dalla recente riforma societaria;
- l'art. 35 del Testo Unico Bancario stabilisce che le BCC esercitano il credito prevalentemente a favore dei Soci;
- gli articoli 7 e 8 dello Statuto sociale, sulla base delle disposizioni dettate dal Testo Unico Bancario dalle Istruzioni di Vigilanza della Banca d'Italia, determinano i requisiti di ammissibilità a Socio e le limitazioni all'acquisto della qualità di Socio;
- nel mese di dicembre 2020 la Banca di Cherasco ha formalizzato e definito, sulla base delle linee guida fornite dalla Capogruppo, gli obiettivi da perseguire nel solo esercizio 2021;

comunica che:

- a) la valutazione di tutte le richieste è stata svolta tenendo come riferimento i requisiti di moralità, correttezza ed affidabilità dei richiedenti secondo una consolidata prassi aziendale;
- b) si è cercato di favorire l'ingresso nella compagine sociale dei giovani, al fine di garantire un ricambio generazionale e per estendere il più possibile il messaggio ed i valori cooperativi;
- c) alla data del 31 dicembre 2020 la compagine sociale è composta da 14.777 Soci con un capitale sociale di € 16.812.807,36. Nel corso dell'esercizio 111 Soci sono recessi dalla compagine sociale; la quota di capitale a loro spettante ammonta a 117.144,90 euro e – ove previsto – verrà liquidata entro 180 giorni dall'approvazione del bilancio da parte dell'assemblea dei Soci come previsto dallo Statuto;
- d) rispetto alla stessa data dell'anno precedente la compagine sociale è aumentata di 402 unità;
- e) nel corso dell'esercizio 2020 sono state accolte tutte le domande di ammissione a Socio presentate;
- f) in coerenza con gli obiettivi enunciati nel piano strategico ed in relazione al doveroso rispetto del principio di prevalenza di cui all'art. 35 del Testo Unico Bancario, i Soci ammessi nel corso dell'esercizio 2020 risultano diversificati sia per provenienza geografica che per categoria di appartenenza;
- g) viene confermata la fissazione della quota minima standard per i Soci in numero 200 quote per un valore nominale complessivo pari a 516 Euro e la fissazione della quota minima agevolata per i Soci under 30 anni in numero 10 quote, per un valore nominale complessivo pari a 25,80 Euro.

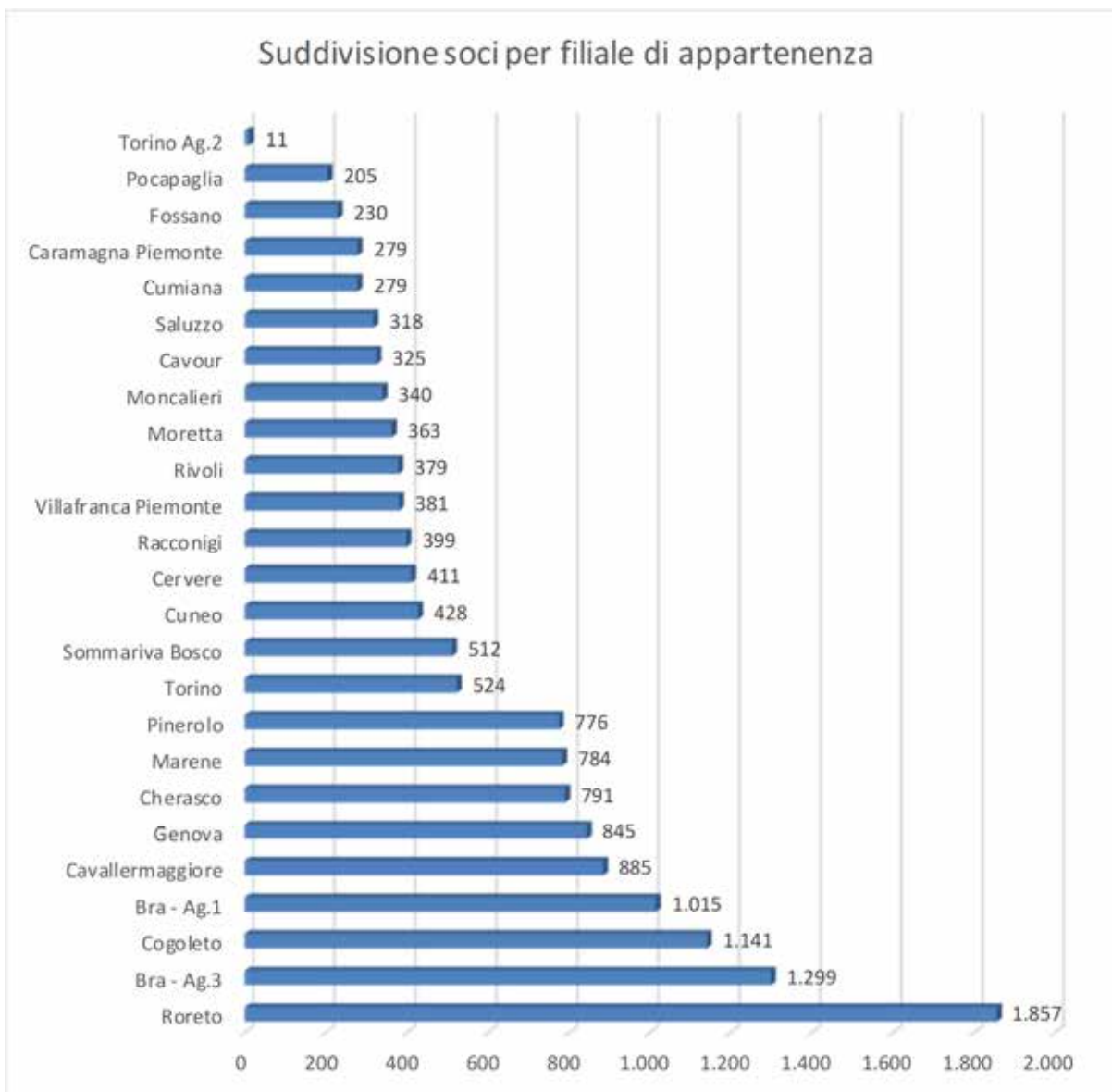
### Informazioni sui soci

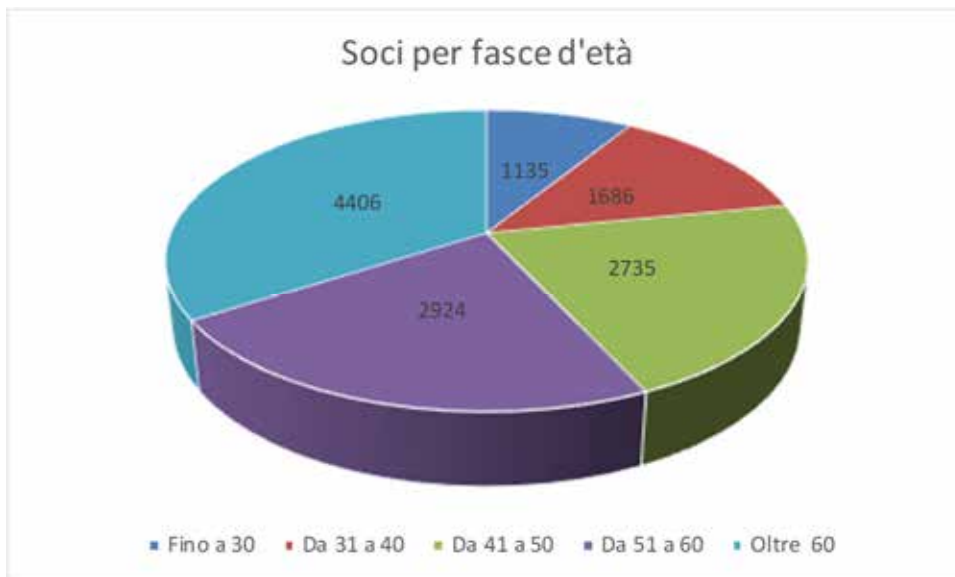
Alla fine dell'esercizio 2020 la compagine sociale della Banca è costituita da n°14.777 soci, con un aumento di 402 soci rispetto al 2019.

	Persone fisiche	Persone giuridiche	Totale
<b>Numero soci al 1° gennaio 2020</b>	<b>12.509</b>	<b>1.866</b>	<b>14.375</b>
Numero soci: ingressi	460	53	513
Numero soci: uscite	83	28	111
<b>Numero soci al 31 dicembre 2020</b>	<b>12.886</b>	<b>1.891</b>	<b>14.777</b>

Dalle informazioni ottenute nel corso del 2020, si registra un rapporto impieghi dei soci unitario pari a 23 mila euro, in diminuzione rispetto ai valori ottenuti al 31/12/2019 in cui tale indice era pari a 25 mila euro.

Al 31 dicembre 2020 il rapporto raccolta diretta dei soci unitario è pari a 16,3 mila euro, in aumento rispetto ai valori ottenuti al 31 dicembre 2019 in cui tale indice era pari a 15,2 mila euro





### Indicatore relativo al rendimento delle attività

Ai sensi dell'art. 90 della Direttiva 2013/36/UE, c.d. CRD IV, si riporta di seguito l'indicatore relativo al rendimento delle attività (c.d. *Public Disclosure of return on Assets*), calcolato come rapporto tra gli utili netti e il totale di bilancio<sup>9</sup>, il quale al 31 dicembre 2020 è pari a 0,18%.

### Adesione Gruppo IVA

In data 27 dicembre 2018, la Banca di Cherasco insieme alle altre Società Partecipanti hanno esercitato l'opzione per la costituzione del "Gruppo IVA Cassa Centrale", ai sensi dell'art. 70-bis del D.P.R. 26 ottobre 1972, n. 633 con vincolo per l'intera durata dell'opzione (triennio 2019-2021 e con rinnovo automatico salvo revoca).

Per effetto dell'opzione, le prestazioni di servizi e le cessioni di beni tra soggetti partecipanti risultano essere, nella maggior parte dei casi, non rilevanti ai fini del tributo.

<sup>9</sup>Ai sensi della Circolare n. 262/2005 della Banca d'Italia le voci da considerare sono il "Totale dell'attivo" e la voce 300 "Utile/(Perdita) di esercizio del bilancio individuale".

Le cessioni di beni e le prestazioni di servizi effettuate da un soggetto partecipante a un soggetto esterno, si considerano effettuate dal Gruppo IVA; le cessioni di beni e le prestazioni di servizi effettuate da un soggetto esterno a un soggetto partecipante, si considerano effettuate nei confronti del Gruppo IVA.

## Attività di ricerca e sviluppo

Il Dipartimento di Management dell'Università di Torino partecipa ad un progetto europeo intitolato finMED "Boosting the financing of innovation for green growth sectors through innovative clusters services", con Regione Piemonte - Direzione Ambiente, Energia e Territorio come capofila, finalizzato a promuovere la crescita economica e lo sviluppo sostenibile attraverso strumenti finanziari per l'innovazione e le tecnologie "green".

finMED è un progetto co-finanziato dall'Unione Europea, attraverso il Programma Interreg MED, con 3.665.000 euro di fondi FESR, che vede la collaborazione di quindici partner rappresentativi del livello politico - amministrativo, del mondo accademico, della ricerca e del mondo d'impresa provenienti da varie regioni di Francia, Spagna, Portogallo, Grecia, Malta, Cipro, Slovenia e Bosnia.

L'obiettivo di finMED è quello di aumentare il finanziamento dell'innovazione nei settori "green" attraverso una migliore attuazione di politiche e strategie e l'introduzione di servizi innovativi per i cluster.

Nell'ambito delle attività progettuali, il Dipartimento di Management, in collaborazione con gli altri Partner coinvolti nel progetto, ha elaborato uno strumento per supportare le PMI nella ricerca di soluzioni finanziarie più appropriate per l'innovazione nel campo della green economy.

Il tool, strutturato come un DSS – Decision Support System, si basa sull'analisi dei gap delle singole PMI rispetto agli standard minimi/massimi richiesti dall'ecosistema economico-finanziario pubblico e privato e le sue curve di offerta, e ha l'obiettivo di fornire elementi informativi utili ad indirizzare le imprese verso gli strumenti più idonei per finanziare le proprie attività di ricerca ed innovazione.

Dopo una fase di Testing che ha coinvolto più di 60 PMI in tutta l'area di partenariato, si è ampliata l'attività di ricerca attraverso il coinvolgimento degli altri attori dell'ecosistema della crescita verde, ovvero gli investitori.

Banca di Cherasco, su invito del Dipartimento di Management dell'Università di Torino, ha partecipato a questa seconda fase di ricerca per un confronto sulle opportunità delle piccole e medie imprese e sull'attenzione al territorio.

Banca di Cherasco ha, inoltre, avviato una collaborazione con tabUi, l'App di realtà aumentata in costante ascesa, con l'obiettivo di sostenere la rinascita del territorio, in periodo di crisi sanitaria.

L'Istituto Bancario ha offerto alle aziende clienti, gratuitamente per tre mesi, la possibilità di una vetrina sull'App per mantenere il contatto con i propri clienti, informandoli sui propri orari e sui servizi che hanno messo in atto per far fronte alla crisi.

Per illustrare l'iniziativa è stato realizzato anche un video postato sui social e su YouTube.

Banca di Cherasco ha avviato un nuovo canale di comunicazione con i propri clienti e stakeholder tramite un nuovo profilo Instagram. Sul profilo la Banca propone immagini del territorio, valorizzandolo, e riprende le iniziative delle associazioni con lo promuovono.

## Azioni proprie

Le eventuali azioni proprie detenute sono portate in riduzione del patrimonio netto. Analogamente, il costo originario delle stesse e gli utili o le perdite derivanti dalla loro successiva vendita sono rilevati come movimenti del patrimonio netto.

## Rapporti con parti correlate

Le informazioni sui rapporti con parti correlate, come definite dallo IAS 24, sono riportate nella "parte H - operazioni con parti correlate" della Nota Integrativa, cui si fa rinvio.

Ai sensi della disciplina prudenziale in materia di attività di rischio e conflitti di interesse nei confronti di soggetti collegati, si evidenzia che nel corso del 2020 non sono state effettuate **operazioni verso soggetti collegati**, (diverse dalle operazioni di importo esiguo ai sensi delle disposizioni di riferimento e dei parametri definiti dalla Banca).

Non sono state compiute operazioni con soggetti collegati, di maggiore rilevanza ai sensi della normativa di riferimento e dei criteri adottati nell'ambito delle politiche assunte, sulle quali l'Amministratore Indipendente e/o il Collegio Sindacale abbiano reso parere negativo o formulato rilievi.



# **Capitolo 7**

## **Fatti di rilievo avvenuti dopo la chiusura dell'esercizio**



Si porta all'attenzione che successivamente al 31 dicembre 2020 e fino alla data di approvazione del presente fascicolo di bilancio, non si è verificato alcun avvenimento aziendale che ha determinato conseguenze rilevanti sui risultati patrimoniali ed economici rappresentati.

# Capitolo 8

## Prevedibile evoluzione della gestione

L'epidemia da Coronavirus "Covid-19" continua a rappresentare una minaccia per la salute pubblica con ingenti impatti economici derivanti dalla ripetuta sospensione di attività economiche nelle aree maggiormente colpite dal Virus. Lo sviluppo dei vaccini e le politiche di sostegno fiscale dei governi lasciano ben sperare per una ripresa dell'economia, che dovrebbe riacquistare slancio nel corso del secondo semestre del 2021. Tuttavia, le previsioni a breve a termine restano incerte e molto dipenderà dall'efficacia della vaccinazione e dal rischio che la nuova ondata di contagi possa rinviare la ripresa economica al 2022. Quel che sembra probabile è che per l'Eurozona la ripresa sarà più lenta dovendo recuperare il crollo dell'economia nel 2020 del -7,1%, la recessione più elevata fra i mercati avanzati (eccetto l'UK), e si dovrà aspettare il 2022 per tornare ai livelli pre-pandemici, mentre USA ed Est Europa si ipotizza che possano superare la crisi entro fine 2021.

Come evidenziano le proiezioni per l'economia italiana presentate da Banca d'Italia nel Bollettino Economico 1/2021 "un supporto considerevole all'attività economica proviene dalla politica di bilancio e dall'utilizzo dei fondi europei disponibili. Sulla base di moltiplicatori fiscali tradizionali e di informazioni ancora parziali sugli interventi previsti, si valuta che le misure programmate di bilancio, incluse quelle finanziate con i fondi europei, possano innalzare il livello del PIL complessivamente di circa 2,5 punti percentuali nell'arco del triennio 2021-23. Il conseguimento di questi effetti dipende tuttavia dalla concreta specificazione di ulteriori interventi e da una loro tempestiva attuazione. Nello scenario ora considerato le condizioni monetarie e finanziarie si mantengono estremamente favorevoli, anche grazie all'azione dell'Eurosistema, dei governi e delle istituzioni europee. In linea con le attese desumibili dalle quotazioni di mercato, i rendimenti dei titoli di Stato decennali italiani rimarrebbero su livelli storicamente bassi nel 2021 (0,7 per cento), per aumentare in modo molto graduale lungo l'orizzonte di previsione. Il perdurare dei bassi tassi di interesse e le misure di sostegno adottate dal Governo hanno largamente mitigato i rischi di liquidità e di insolvenza delle imprese; in questo contesto si ipotizza che le misure di politica economica siano in grado di assicurare che le ripercussioni della crisi sull'indebitamento delle imprese e sulla qualità del credito rimangano contenute e non si traducano in significativi irrigidimenti delle condizioni di finanziamento. Il costo medio del credito alle imprese, sceso di poco nel 2020 (all'1,5 per cento dall'1,7 nel 2019), risalirebbe in misura limitata."

Sempre secondo le proiezioni di Banca d'Italia, inoltre, per il triennio 2021-23 lo scenario macroeconomico prefigura una ripresa dei consumi significativa ma meno accentuata rispetto a quella del PIL, con un riassorbimento solo graduale del forte aumento della propensione al risparmio, riconducibile anche a motivi precauzionali. I consumi salirebbero poco più del 3% nella media di quest'anno e del prossimo, per rallentare nel 2023. Il tasso di risparmio delle famiglie, salito fino al 15% nel 2020, scenderebbe lentamente nell'orizzonte previsivo, rimanendo per tutto il triennio al di sopra dei valori pre-crisi, quando era attorno all'8%. Dopo la forte caduta registrata nel 2020 gli investimenti tornerebbero a crescere a ritmi elevati, intorno al 10 per cento all'anno nel 2021-22 e al 5 per cento nel 2023. La ripresa dell'accumulazione di capitale sarebbe sospinta dalle condizioni di accesso al credito favorevoli e dagli interventi di politica di bilancio, tra cui quelli finanziati attraverso la NGEU. Anche Banca d'Italia sottolinea come persistano ancora rischi legati ad un'evoluzione più sfavorevole dell'epidemia a livello globale che si ripercuoterebbe sui comportamenti di consumo e investimento, sugli scambi internazionali, sulle condizioni finanziarie, mettendo a rischio le prospettive di crescita se i suoi effetti non fossero contrastati in modo efficace dalle politiche economiche.

In tale contesto di incertezza, è facile comprendere come anche per la Banca non sia facile stimare in maniera esatta ed attendibile i reali effetti che si avranno sia sulla redditività che sull'operatività. E' certo però che, in linea con l'orientamento del Gruppo, le mission del nostro Istituto continueranno ad essere la vicinanza alla Comunità, alle famiglie e alle piccole e medie imprese del territorio di riferimento, l'attenzione alla comprensione dei bisogni del cliente e la semplicità dell'offerta basata su soluzioni appropriate e prodotti equilibrati, consoni ai propri soci e clienti, con logiche di prezzo volte a favorire la trasparenza e la redditività complessiva della relazione nel tempo.

Alla luce delle novità introdotte dal Decreto Rilancio in tema di Superbonus e relative detrazioni fiscali sulle opere di miglioramento dell'efficienza energetica o della resistenza sismica delle abitazioni, la Banca ha iniziato già da qualche mese ad offrire ai clienti gli strumenti finanziari necessari per lo svolgimento dei lavori: è infatti possibile cedere all'Istituto il credito fiscale ed anche attivare una linea di finanziamento, utile per la realizzazione dei lavori stessi, che andrà poi ad estinguersi con l'acquisto del credito da parte della Banca stessa.

Il nostro Istituto continuerà inoltre a mettere a disposizione di famiglie ed imprese colpite dagli effetti del Covid-19 altre misure di sostegno concrete come, ad esempio, l'ottenimento di moratorie sui mutui o il prolungamento di quelle già in essere.

Come già nel 2020, anche per il nuovo esercizio viene confermata la volontà di crescita nel comparto del risparmio gestito ed assicurativo. In un contesto di elevata liquidità della clientela, alla luce della grande volatilità del mercato, si rende necessaria una corretta diversificazione degli investimenti mediante strumenti di risparmio gestito ed assicurativo: ai piani di accumulo tradizionali si affiancherà probabilmente un nuovo strumento di Gruppo relativo al comparto NEF obbligazionario e grande rilevanza continueranno ad avere anche le polizze assicurative di ramo I e multi-ramo, che offrono garanzie sul capitale per soddisfare le esigenze dei clienti con bassa propensione al rischio.

L'insieme di queste azioni dovrebbe contribuire a sostenere le prospettive di redditività per l'anno in corso, unitamente al mantenimento di una buona solidità patrimoniale.

# **Capitolo 9**

## **Proposta di destinazione del risultato di esercizio**

Dato il persistere dell'incertezza economica, a seguito del perdurare degli effetti della pandemia COVID-19, la BCE in data 15 dicembre 2020 ha raccomandato alle banche di esercitare la massima prudenza in merito ai dividendi e al riacquisto delle azioni proprie, chiedendo a tutte le banche di considerare la possibilità di non distribuire dividendi in contanti né riacquistare azioni proprie, oppure di limitare tali distribuzioni fino al 30 settembre 2021. In particolare, si aspetta che i dividendi e i riacquisti di azioni proprie restino entro il 15% degli utili cumulati del 2019-2020, o 20 punti base in termini di CET1 (in ogni caso il minore dei due). Viene inoltre richiesto di astenersi dal riconoscere o pagare dividendi provvisori a valere sui profitti 2021 e di esercitare un'estrema prudenza nel riconoscimento della remunerazione variabile.

La Banca si è attenuta integralmente alle raccomandazioni fornite.

L'utile d'esercizio ammonta a Euro **2.059.914,08**

Si propone all'Assemblea di procedere alla seguente ripartizione:

1. Alla riserva legale, di cui all'art. 53, comma 1. lettera a) dello Statuto (pari al 97% degli utili netti annuali)	Euro 1.998.116,66
2. Ai fondi mutualistici per la promozione e lo sviluppo della cooperazione pari al 3% degli utili netti annuali, di cui all'art. 53 comma 1. lettera b) dello Statuto	Euro 61.797,42

Proponiamo al Vostro esame e alla Vostra approvazione il bilancio dell'esercizio 2020 come esposto nella documentazione di stato patrimoniale e di conto economico, nonché nella Nota Integrativa.

# Capitolo 10

## Considerazioni conclusive

Care Socie, cari Soci,

la pandemia ha obbligato tutti a cambiare il modo di vivere. In molti casi, purtroppo, a sopravvivere, vedendo sparire tante certezze.

La pandemia ha anche confermato come il modello di servizio e la centralità delle Persone che distinguono il Credito Cooperativo possano rappresentare una risposta concreta alle necessità dei territori e delle Comunità.

Un sistema di BCC-CR-RAIKA protagoniste nei loro territori, solide, forti, organizzate ed efficienti non solo è possibile: è auspicabile, per rispondere alle nuove sfide e per garantire quella "biodiversità" bancaria che serve al Paese.

Siamo convinti che l'articolazione a gruppo bancario cooperativo ci aiuterà a coniugare la prossimità con l'efficienza e la competitività in termini di prodotti e servizi, oggi più che mai indispensabili, superando, attraverso una nuova formula imprenditoriale, i limiti della piccola dimensione.

In questi due anni dall'entrata a regime della riforma, molta strada è stata fatta.

Vogliamo continuare a fare la nostra parte e rafforzare i presupposti perché la testa e il cuore della nostra BCC-CR-RAIKA possa realmente rimanere sui territori. La nostra peculiarità cooperativa rappresenta un valore aggiunto distintivo e sempre più attuale, che va confermato, rinforzato e difeso da ogni rischio di omologazione.

Per il Consiglio di Amministrazione

Cherasco, 16 marzo 2021



# Schemi di bilancio

## Stato Patrimoniale Attivo

VOCI DELL'ATTIVO		31/12/2020	31/12/2019
10.	Cassa e disponibilità liquide	6.962.710	7.508.562
20.	Attività finanziarie valutate al fair value con impatto a conto economico	11.339.039	8.859.503
	a) attività finanziarie detenute per la negoziazione	-	-
	b) attività finanziarie designate al fair value	-	-
	c) altre attività finanziarie obbligatoriamente valutate al fair value	11.339.039	8.859.503
30.	Attività finanziarie valutate al fair value con impatto sulla redditività complessiva	122.580.639	70.913.471
40.	Attività finanziarie valutate al costo ammortizzato	957.463.274	871.139.327
	a) crediti verso banche	15.224.799	18.015.107
	b) crediti verso clientela	942.238.475	853.124.220
50.	Derivati di copertura	-	-
60.	Adeguamento di valore delle attività finanziarie oggetto di copertura generica (+/-)	65.552	58.164
70.	Partecipazioni	676.566	93.566
80.	Attività materiali	12.252.388	12.866.971
90.	Attività immateriali	969.908	1.179.084
	di cui:		
	- avviamento	962.453	1.162.453
100.	Attività fiscali	14.524.074	14.028.622
	a) correnti	3.696.518	3.236.755
	b) anticipate	10.827.556	10.791.867
110.	Attività non correnti e gruppi di attività in via di dismissione	-	-
120.	Altre attività	6.749.713	7.829.829
<b>Totale dell'attivo</b>		<b>1.133.583.863</b>	<b>994.477.099</b>

## Stato Patrimoniale Passivo

VOCI DEL PASSIVO E DEL PATRIMONIO NETTO		31/12/2020	31/12/2019
10.	Passività finanziarie valutate al costo ammortizzato	1.055.589.574	917.017.574
	a) debiti verso banche	258.016.376	153.392.917
	b) debiti verso clientela	634.575.617	571.753.134
	c) titoli in circolazione	162.997.581	191.871.523
20.	Passività finanziarie di negoziazione	-	-
30.	Passività finanziarie designate al fair value	-	-
40.	Derivati di copertura	155.410	171.855
50.	Adeguamento di valore delle passività finanziarie oggetto di copertura generica (+/-)	-	-
60.	Passività fiscali	319.946	72.385
	a) correnti	-	-
	b) differite	319.946	72.385
70.	Passività associate ad attività in via di dismissione	-	-
80.	Altre passività	14.680.788	17.154.074
90.	Trattamento di fine rapporto del personale	1.082.793	1.056.395
100.	Fondi per rischi e oneri	2.304.306	1.459.098
	a) impegni e garanzie rilasciate	976.549	730.455
	b) quiescenza e obblighi simili	-	-
	c) altri fondi per rischi e oneri	1.327.757	728.643
110.	Riserve da valutazione	610.919	(15.420)
120.	Azioni rimborsabili	-	-
130.	Strumenti di capitale	-	-
140.	Riserve	40.283.795	38.623.787
150.	Sovrapprezzi di emissione	299.880	300.810
160.	Capitale	16.812.807	16.998.880
170.	Azioni proprie (-)	(616.269)	(64.743)
180.	Utile (Perdita) d'esercizio (+/-)	2.059.914	1.702.405
<b>Totale del passivo del patrimonio netto</b>		<b>1.133.583.863</b>	<b>994.477.099</b>

## Conto Economico

VOCI		31/12/2020	31/12/2019
10.	Interessi attivi e proventi assimilati	18.362.105	18.674.598
	di cui: interessi attivi calcolati con il metodo dell'interesse effettivo	18.295.904	18.559.109
20.	Interessi passivi e oneri assimilati	(3.241.678)	(3.847.539)
<b>30.</b>	<b>Margine di interesse</b>	<b>15.120.427</b>	<b>14.827.059</b>
40.	Commissioni attive	9.686.422	9.634.102
50.	Commissioni passive	(1.213.734)	(1.230.684)
<b>60.</b>	<b>Commissioni nette</b>	<b>8.472.688</b>	<b>8.403.418</b>
70.	Dividendi e proventi simili	177.974	210.216
80.	Risultato netto dell'attività di negoziazione	8.092	156.456
90.	Risultato netto dell'attività di copertura	23.833	22.854
100.	Utili (perdite) da cessione o riacquisto di:	2.493.184	(37.736)
	a) attività finanziarie valutate al costo ammortizzato	2.210.511	(418.990)
	b) attività finanziarie valutate al fair value con impatto sulla redditività complessiva	260.371	356.346
	c) passività finanziarie	22.301	24.908
110.	Risultato netto delle altre attività e passività finanziarie valutate al fair value con impatto a conto economico	(206.681)	(122.284)
	a) attività e passività finanziarie designate al fair value	-	-
	b) altre attività finanziarie obbligatoriamente valutate al fair value	(206.681)	(122.284)
<b>120.</b>	<b>Margine di intermediazione</b>	<b>26.089.517</b>	<b>23.459.983</b>
130.	Rettifiche/riprese di valore nette per rischio di credito di:	(7.260.454)	(2.737.991)
	a) attività finanziarie valutate al costo ammortizzato	(7.269.356)	(2.969.528)
	b) attività finanziarie valutate al fair value con impatto sulla redditività complessiva	8.902	231.537
140.	Utili/perdite da modifiche contrattuali senza cancellazioni	(52.970)	73.929
<b>150.</b>	<b>Risultato netto della gestione finanziaria</b>	<b>18.776.093</b>	<b>20.795.921</b>
160.	Spese amministrative:	(18.622.469)	(19.134.744)
	a) spese per il personale	(10.251.660)	(10.915.963)
	b) altre spese amministrative	(8.370.809)	(8.218.781)
170.	Accantonamenti netti ai fondi per rischi e oneri	(1.073.738)	(266.999)
	a) impegni e garanzie rilasciate	(278.356)	14.001
	b) altri accantonamenti netti	(795.382)	(281.000)
180.	Rettifiche/Riprese di valore nette su attività materiali	(1.541.091)	(1.540.942)
190.	Rettifiche/Riprese di valore nette su attività immateriali	(11.372)	(17.380)
200.	Altri oneri/proventi di gestione	2.431.382	2.138.873
<b>210.</b>	<b>Costi operativi</b>	<b>(18.817.288)</b>	<b>(18.821.192)</b>
220.	Utili (Perdite) delle partecipazioni	583.000	-
230.	Risultato netto della valutazione al fair value delle attività materiali e immateriali	-	-
240.	Rettifiche di valore dell'avviamento	(200.000)	-
250.	Utili (Perdite) da cessione di investimenti	17.237	(23.268)
<b>260.</b>	<b>Utile (Perdita) della operatività corrente al lordo delle imposte</b>	<b>359.042</b>	<b>1.951.461</b>
270.	Imposte sul reddito dell'esercizio dell'operatività corrente	1.700.872	(249.056)
<b>280.</b>	<b>Utile (Perdita) della operatività corrente al netto delle imposte</b>	<b>2.059.914</b>	<b>1.702.405</b>
290.	Utile (Perdita) delle attività operative cessate al netto delle imposte	-	-
<b>300.</b>	<b>Utile (Perdita) d'esercizio</b>	<b>2.059.914</b>	<b>1.702.405</b>

## Prospetto della redditività complessiva

VOCI		31/12/2020	31/12/2019
<b>10.</b>	<b>Utile (Perdita) d'esercizio</b>	<b>2.059.914</b>	<b>1.702.405</b>
<b>Altre componenti reddituali al netto delle imposte senza rigiro a conto economico</b>		<b>48.262</b>	<b>(446.519)</b>
20.	Titoli di capitale designati al fair value con impatto sulla redditività complessiva	57.797	(352.564)
30.	Passività finanziarie designate al fair value con impatto a conto economico (variazioni del proprio merito creditizio)	-	-
40.	Copertura di titoli di capitale designati al fair value con impatto sulla redditività complessiva	-	-
50.	Attività materiali	-	-
60.	Attività immateriali	-	-
70.	Piani a benefici definiti	(9.535)	(93.955)
80.	Attività non correnti e gruppi di attività in via di dismissione	-	-
90.	Quota delle riserve da valutazione delle partecipazioni valutate a patrimonio netto	-	-
<b>Altre componenti reddituali al netto delle imposte con rigiro a conto economico</b>		<b>578.077</b>	<b>6.792.921</b>
100.	Copertura di investimenti esteri	-	-
110.	Differenze di cambio	-	-
120.	Copertura dei flussi finanziari	-	-
130.	Strumenti di copertura (elementi non designati)	-	-
140.	Attività finanziarie (diverse dai titoli di capitale) valutate al fair value con impatto sulla redditività complessiva	578.077	6.792.921
150.	Attività non correnti e gruppi di attività in via di dismissione	-	-
160.	Quota delle riserve da valutazione delle partecipazioni valutate a patrimonio netto	-	-
<b>170.</b>	<b>Totale altre componenti reddituali al netto delle imposte</b>	<b>626.339</b>	<b>6.346.403</b>
<b>180.</b>	<b>Redditività complessiva (Voce 10+170)</b>	<b>2.686.253</b>	<b>8.048.808</b>

# Prospetto delle variazioni del patrimonio netto al 31.12.2020

	Esistenze al 31/12/19	Modifica saldi apertura	Esistenze al 01/01/20	Allocazione risultato esercizio precedente		Variazioni dell'esercizio								Patrimonio netto al 31/12/20
				Riserve	Dividendi e altre destinazioni	Variazioni di riserve	Operazioni sul patrimonio netto						Reddittività complessiva esercizio 2020	
							Emissione nuove azioni	Acquisto azioni proprie	Distribuzione straordinaria dividendi	Variazione strumenti di capitale	Derivati su proprie azioni	Stock Options		
Capitale:														
a) azioni ordinarie	16.998.880	X	16.998.880	-	X	X	15.905	(201.978)	X	X	X	X	X	16.812.807
b) altre azioni	-	X	-	-	X	X	-	-	X	X	X	X	X	-
Sovrapprezzi di emissione	300.810	X	300.810	-	X	-	-	(930)	X	X	X	X	X	299.880
Riserve:														
a) di utili	38.791.445	-	38.791.445	1.651.334	X	8.674	-	-	-	X	X	X	X	40.451.453
b) altre	(167.658)	-	(167.658)	-	X	-	-	X	-	X	-	-	X	(167.658)
Riserve da valutazione	(15.420)	-	(15.420)	X	X	-	X	X	X	X	X	X	626.339	610.919
Strumenti di capitale	-	X	-	X	X	X	X	X	X	-	X	X	X	-
Azioni proprie	(64.742)	X	(64.742)	X	X	X	-	(551.527)	X	X	X	X	X	(616.269)
Utile (Perdita) di esercizio	1.702.406	-	1.702.406	(1.651.334)	(51.072)	X	X	X	X	X	X	X	2.059.914	2.059.914
<b>Patrimonio netto</b>	<b>57.545.721</b>	<b>-</b>	<b>57.545.721</b>	<b>-</b>	<b>(51.072)</b>	<b>8.674</b>	<b>15.905</b>	<b>(754.435)</b>	<b>-</b>	<b>-</b>	<b>-</b>	<b>-</b>	<b>2.686.253</b>	<b>59.451.046</b>

# Prospetto delle variazioni del patrimonio netto al 31.12.2019

	Esistenze al 31/12/18	Modifica saldi apertura	Esistenze al 01/01/19	Allocazione risultato esercizio precedente		Variazioni dell'esercizio								Patrimonio netto al 31/12/19	
				Riserve	Dividendi e altre destinazioni	Variazioni di riserve	Operazioni sul patrimonio netto						Reddittività complessiva esercizio 2019		
							Emissione nuove azioni	Acquisto azioni proprie	Distribuzione straordinaria dividendi	Variazione strumenti di capitale	Derivati su proprie azioni	Stock Options			
Capitale:															
a) azioni ordinarie	17.114.985	X	17.114.985	-	X	X	11.223	(127.328)	X	X	X	X	X	X	16.998.880
b) altre azioni	-	X	-	-	X	X	-	-	X	X	X	X	X	X	-
Sovrapprezzi di emissione	257.320	X	257.320	-	X	-	43.490	-	X	X	X	X	X	X	300.810
Riserve:															
a) di utili	46.610.016	(11.066.402)	35.543.614	2.158.202	X	1.089.629	-	-	-	X	X	X	X	X	38.791.445
b) altre	(11.234.060)	11.066.402	(167.658)	-	X	-	-	X	-	X	-	-	X	X	(167.658)
Riserve da valutazione	(6.361.823)	-	(6.361.823)	X	X	-	X	X	X	X	X	X	X	6.346.403	(15.420)
Strumenti di capitale	-	X	-	X	X	X	X	X	X	-	X	X	X	X	-
Azioni proprie	(66.961)	X	(66.961)	X	X	X	-	2.219	X	X	X	X	X	X	(64.742)
Utile (Perdita) di esercizio	2.224.951	-	2.224.951	(2.158.202)	(66.749)	X	X	X	X	X	X	X	X	1.702.406	1.702.406
<b>Patrimonio netto</b>	<b>48.544.428</b>	<b>-</b>	<b>48.544.428</b>	<b>-</b>	<b>(66.749)</b>	<b>1.089.629</b>	<b>54.713</b>	<b>(125.109)</b>	<b>-</b>	<b>-</b>	<b>-</b>	<b>-</b>	<b>8.048.809</b>	<b>57.545.721</b>	

# Rendiconto finanziario

## Metodo indiretto

	Importo	
	31/12/2020	31/12/2019
<b>A. ATTIVITA' OPERATIVA</b>		
<b>1. Gestione</b>	<b>2.395.070</b>	<b>4.542.086</b>
- risultato d'esercizio (+/-)	2.059.912	1.702.405
- plus/minusvalenze su attività finanziarie detenute per la negoziazione e sulle altre attività/passività finanziarie valutate al fair value con impatto a conto economico (-/+)	-	-
- plus/minusvalenze su attività di copertura (-/+)	(23.833)	(22.854)
- rettifiche/riprese di valore nette per rischio di credito (+/-)	-	-
- rettifiche/riprese di valore nette su immobilizzazioni materiali e immateriali (+/-)	1.552.463	1.482.612
- accantonamenti netti a fondi rischi ed oneri ed altri costi/ricavi (+/-)	1.073.738	266.999
- imposte, tasse e crediti d'imposta non liquidati (+/-)	(1.884.210)	1.112.924
- rettifiche/riprese di valore nette delle attività operative cessate al netto dell'effetto fiscale (+/-)	-	-
- altri aggiustamenti (+/-)	(383.000)	-
<b>2. Liquidità generata/assorbita dalle attività finanziarie</b>	<b>(140.966.101)</b>	<b>45.001.160</b>
- attività finanziarie detenute per la negoziazione	-	1.296.337
- attività finanziarie designate al fair value	-	-
- altre attività obbligatoriamente valutate al fair value	(2.479.535)	229.281
- attività finanziarie valutate al fair value con impatto sulla redditività complessiva	(51.667.168)	112.613.541
- attività finanziarie valutate al costo ammortizzato	(86.323.946)	(75.122.253)
- altre attività	(495.452)	5.984.254
<b>3. Liquidità generata/assorbita dalle passività finanziarie</b>	<b>138.845.960</b>	<b>(50.003.063)</b>
- passività finanziarie valutate al costo ammortizzato	138.572.001	(49.970.405)
- passività finanziarie di negoziazione	-	-
- passività finanziarie designate al fair value	-	-
- altre passività	273.959	(32.658)
<b>Liquidità netta generata/assorbita dall'attività operativa</b>	<b>274.929</b>	<b>(459.817)</b>
<b>B. ATTIVITA' DI INVESTIMENTO</b>		
<b>1. Liquidità generata da</b>	<b>179.433</b>	<b>211.575</b>
- vendite di partecipazioni	-	-
- dividendi incassati su partecipazioni	177.975	210.216
- vendite di attività materiali	1.458	1.359
- vendite di attività immateriali	-	-
- vendite di rami d'azienda	-	-
<b>2. Liquidità assorbita da</b>	<b>(261.685)</b>	<b>(406.043)</b>
- acquisti di partecipazioni	-	-
- acquisti di attività materiali	(259.489)	(405.176)
- acquisti di attività immateriali	(2.196)	(867)
- acquisti di rami d'azienda	-	-
<b>Liquidità netta generata/assorbita dall'attività d'investimento</b>	<b>(82.252)</b>	<b>(194.468)</b>
<b>C. ATTIVITA' DI PROVVISTA</b>		
- emissioni/acquisti di azioni proprie	(738.528)	(72.616)
- emissioni/acquisti di strumenti di capitale	-	-
- distribuzione dividendi e altre finalità	-	-
<b>Liquidità netta generata/assorbita dall'attività di provvista</b>	<b>(738.528)</b>	<b>(72.616)</b>
<b>LIQUIDITA' NETTA GENERATA/ASSORBITA NELL'ESERCIZIO</b>	<b>(545.852)</b>	<b>(726.901)</b>

LEGENDA:

(+) generata

(-) assorbita



## Riconciliazione

VOCI DI BILANCIO	Importo	
	31/12/2020	31/12/2019
Cassa e disponibilità liquide all'inizio dell'esercizio	7.508.562	8.235.463
Liquidità totale netta generata/assorbita nell'esercizio	(545.852)	(726.901)
Cassa e disponibilità liquide: effetto della variazione dei cambi	-	-
Cassa e disponibilità liquide alla chiusura dell'esercizio	6.962.710	7.508.562



**PARTE A**

# Politiche contabili

## A.1 - PARTE GENERALE

### SEZIONE 1 – DICHIARAZIONE DI CONFORMITÀ AI PRINCIPI CONTABILI INTERNAZIONALI

A seguito dell'emanazione del D. Lgs. 38/2005, la Banca è tenuta alla redazione del Bilancio d'esercizio in base ai principi contabili internazionali IAS/IFRS emanati dall'International Accounting Standards Board (IASB), come recepiti dall'Unione Europea. La Banca d'Italia definisce gli schemi e le regole di compilazione del bilancio nella Circolare n. 262 del 22 dicembre 2005, inclusi i successivi aggiornamenti. Attualmente è in vigore il sesto aggiornamento, emanato in data 30 novembre 2018 ed integrato dalla comunicazione del 15 dicembre 2020, avente ad oggetto "Impatti del COVID -19 e delle misure a sostegno dell'economia ed emendamenti agli IAS/IFRS.

Il presente Bilancio d'esercizio è redatto in conformità ai principi contabili internazionali emanati dallo IASB e omologati dall'Unione Europea secondo la procedura di cui all'art. 6 del Regolamento (CE) n. 1606/2002 del Parlamento Europeo e del Consiglio del 19 luglio 2002 e in vigore alla data di riferimento del presente documento, ivi inclusi i documenti interpretativi dell'International Financial Reporting Interpretations Committee (IFRIC) e dello Standing Interpretations Committee (SIC) limitatamente a quelli applicati per la redazione del Bilancio d'esercizio al 31 dicembre 2020.

Per l'interpretazione e l'applicazione dei nuovi principi contabili internazionali si è fatto riferimento, inoltre, al *Framework for the Preparation and Presentation of Financial Statement*, ossia al "Quadro sistematico per la preparazione e la presentazione del bilancio" (cd. *Conceptual Framework* o il *Framework*), emanato dallo IASB. Sul piano interpretativo si sono tenuti in considerazione anche i documenti sull'applicazione in Italia dei principi contabili IAS/IFRS predisposti dall'Organismo Italiano di Contabilità (OIC) e dall'Associazione Bancaria Italiana (ABI).

In assenza di un principio o di un'interpretazione applicabile specificamente ad un'operazione particolare, la Banca fa uso del giudizio professionale delle proprie strutture nello sviluppare regole di rilevazione contabile che consentano di fornire un'informativa finanziaria attendibile, utile a garantire che il bilancio rappresenti in modo veritiero e corretto la situazione patrimoniale, finanziaria ed economica della Banca, riflettendo la sostanza economica dell'operazione nonché gli aspetti rilevanti ad essa connessi.

Nel formulare tali regole di rilevazione contabile si è fatto quanto più possibile riferimento alle disposizioni contenute nei Principi contabili internazionali e alle relative interpretazioni che trattano casi simili o assimilabili.

### SEZIONE 2 – PRINCIPI GENERALI DI REDAZIONE

Il Bilancio d'esercizio è redatto con l'applicazione dei principi generali previsti dallo IAS 1, rivisto nella sostanza nel 2007 ed omologato dalla Commissione Europea nel dicembre 2008, e degli specifici principi contabili omologati dalla Commissione Europea, nonché in aderenza con le assunzioni generali previste dal menzionato *Framework* elaborato dallo IASB per la preparazione e presentazione del bilancio. Non sono state effettuate deroghe all'applicazione dei principi contabili IAS/IFRS.

Il bilancio è costituito dallo Stato Patrimoniale, dal Conto Economico, dal Prospetto della redditività complessiva, dal Prospetto delle variazioni di patrimonio netto, dal Rendiconto Finanziario, dalla Nota Integrativa ed è corredato dalla relazione degli amministratori sull'andamento della gestione e della situazione della Banca.

Inoltre, il principio contabile internazionale IAS 1 "Presentazione del bilancio", richiede la rappresentazione di un "Conto Economico complessivo", dove figurano, tra le altre componenti reddituali, anche le variazioni di valore delle attività registrate nel periodo in contropartita del patrimonio netto. La Banca, in linea con quanto riportato nella citata Circolare Banca d'Italia n. 262 del 2005 e successivi aggiornamenti, ha scelto - come consentito dal principio contabile in esame - di esporre il Conto Economico complessivo in due prospetti: un primo prospetto che evidenzia le tradizionali componenti di Conto Economico ed il relativo risultato d'esercizio, e un secondo prospetto che, partendo da quest'ultimo, espone le altre componenti di Conto Economico complessivo ("prospetto della redditività complessiva").

In conformità a quanto disposto dall'art. 5 del D. Lgs. n. 38/2005, il Bilancio d'esercizio è redatto utilizzando l'Euro quale moneta di conto.

Nella predisposizione del Bilancio d'esercizio sono stati utilizzati gli schemi e le regole di compilazione di cui alla Circolare Banca d'Italia n. 262 del 2005 prendendo a riferimento l'ultimo aggiornamento in vigore.

Gli schemi dello Stato Patrimoniale e del Conto Economico sono costituiti da voci, sottovoci e da ulteriori dettagli informativi. Non sono riportate le voci non valorizzate tanto nell'esercizio in corso quanto in quello precedente.

Nel Conto Economico e nella relativa sezione della Nota Integrativa i ricavi sono indicati senza segno, mentre i costi sono indicati tra parentesi. Nel prospetto della redditività complessiva gli importi negativi sono indicati tra parentesi.

Inoltre, nella Nota Integrativa sono state fornite le informazioni complementari ritenute opportune a integrare la rappresentazione dei dati di bilancio, ancorché non specificamente prescritte dalla normativa.

Gli schemi di Stato Patrimoniale e del Conto Economico, nonché il prospetto della redditività complessiva e il prospetto delle variazioni del patrimonio netto e il rendiconto finanziario sono redatti in unità di Euro, mentre la Nota Integrativa, quando non diversamente indicato, è espressa in migliaia di Euro. Le eventuali differenze riscontrabili fra l'informativa fornita nella Nota Integrativa e gli schemi di bilancio sono attribuibili ad arrotondamenti.

Il Bilancio d'esercizio è redatto secondo il presupposto della continuità aziendale. In particolare, il tavolo di coordinamento congiunto fra Banca d'Italia, Consob e Isvap in materia di applicazione degli IAS/IFRS, con il documento n. 2 del 6 febbraio 2009 "Informazioni da fornire nelle relazioni finanziarie sulla continuità aziendale, sui rischi finanziari, sulle verifiche per riduzione di valore delle attività e sulle incertezze nell'utilizzo di stime", nonché con il successivo documento n. 4 del 4 marzo 2010 "Informazioni da fornire nelle relazioni finanziarie sulle verifiche per riduzione di valore delle attività (impairment test), sulle clausole contrattuali dei debiti finanziari, sulle ristrutturazioni dei debiti e sulla "Gerarchia del fair value"", ha richiesto agli Amministratori di svolgere valutazioni particolarmente accurate in merito alla sussistenza del presupposto della continuità aziendale.

In proposito, i paragrafi 25-26 del principio contabile IAS 1 stabiliscono che: *"Nella fase di preparazione del bilancio, la direzione aziendale deve effettuare una valutazione della capacità dell'entità di continuare a operare come un'entità di funzionamento. Il bilancio deve essere redatto nella prospettiva della continuazione dell'attività a meno che la direzione aziendale non intenda liquidare l'entità o interrompere l'attività, o non abbia alternative realistiche a ciò. Qualora la direzione aziendale sia a conoscenza, nel fare le proprie valutazioni, di significative incertezze relative ad eventi o condizioni che possano comportare l'insorgere di seri dubbi sulla capacità dell'entità di continuare a operare come un'entità di funzionamento, tali incertezze devono essere evidenziate. Qualora il bilancio non sia redatto nella prospettiva della continuazione dell'attività, tale fatto deve essere indicato, unitamente ai criteri in base ai quali esso è stato redatto e alla ragione per cui l'entità non è considerata in funzionamento"*.

Le condizioni dei mercati finanziari e dell'economia reale e le ancora incerte previsioni formulate con riferimento al breve/medio periodo richiedono di svolgere valutazioni particolarmente accurate in merito alla sussistenza del presupposto della continuità aziendale, in quanto la storia dei risultati della società e il facile accesso della stessa alle risorse finanziarie potrebbe nell'attuale contesto non essere sufficiente. In proposito, esaminati i rischi e le incertezze connessi all'attuale contesto macroeconomico si ritiene ragionevole l'aspettativa che la Banca continuerà con la sua esistenza operativa in un futuro prevedibile e, conseguentemente, il presente Bilancio d'esercizio è predisposto nel presupposto della continuità aziendale.

Inoltre, i processi di stima si basano sulle esperienze pregresse e su altri fattori considerati ragionevoli nella fattispecie e sono state adottate per stimare il valore contabile delle attività e delle passività che non sono facilmente desumibili da altre fonti. In particolare, sono stati adottati processi di stima a supporto del valore di iscrizione di alcune delle più rilevanti poste valutative iscritte nella contabilità così come previsto dalle normative di riferimento. Detti processi sono basati in larga misura su stime di recuperabilità futura dei valori iscritti in bilancio e sono stati effettuati in un'ottica di continuità aziendale. Le principali fattispecie per le quali è richiesto l'impiego di valutazioni soggettive da parte del Consiglio di Amministrazione sono:

- la quantificazione delle perdite per riduzione di valore dei crediti e, in genere, delle altre attività finanziarie;
- la determinazione del fair value degli strumenti finanziari;
- la valutazione della congruità del valore degli avviamenti e delle altre attività immateriali;
- la quantificazione dei fondi del personale e dei fondi per rischi e oneri;
- le stime e le assunzioni sulla recuperabilità della fiscalità differita attiva.

La descrizione delle politiche contabili applicate ai principali aggregati del Bilancio fornisce i dettagli informativi necessari all'individuazione delle principali assunzioni e valutazioni soggettive utilizzate nella redazione del Bilancio d'esercizio. Per le ulteriori informazioni di dettaglio inerenti la composizione e i relativi valori di iscrizione delle poste interessate dalle predette stime si fa, invece, rinvio alle specifiche sezioni della Nota Integrativa. I processi adottati confortano i valori di iscrizione alla data di redazione del Bilancio d'esercizio. Il processo valutativo è risultato particolarmente complesso in considerazione della persistente incertezza riscontrabile nel contesto macroeconomico e di mercato, caratterizzato sia da importanti livelli di volatilità dei parametri finanziari determinanti ai fini della valutazione, sia da indicatori di deterioramento della qualità del credito ancora elevati. Tali parametri e le informazioni utilizzate per la verifica dei valori menzionati sono quindi

significativamente influenzati da detti fattori che potrebbero registrare rapidi mutamenti ad oggi non prevedibili.

Il Bilancio d'esercizio, inoltre, fa riferimento ai principi generali di redazione di seguito elencati, ove applicabili:

- Principio della verità e della correttezza e della completezza nella presentazione della situazione patrimoniale, economica e finanziaria ("*true and fair view*");
- Principio della competenza economica;
- Principio della coerenza di presentazione e classificazione da un esercizio all'altro (comparabilità);
- Principio del divieto di compensazione di partite, salvo quanto espressamente ammesso;
- Principio della prevalenza della sostanza sulla forma;
- Principio della prudenza nell'esercizio dei giudizi necessari per l'effettuazione delle stime richieste in condizioni di incertezza, in modo che le attività o i ricavi non siano sovrastimati e le passività o i costi non siano sottostimati, senza che ciò comporti la creazione di riserve occulte o di accantonamenti eccessivi;
- Principio della neutralità dell'informazione;
- Principio della rilevanza/significatività dell'informazione.

In ultima analisi, con riferimento alle principali implicazioni connesse alla modalità di applicazione dei principi contabili internazionali (in particolare IFRS 9) nel contesto della pandemia Covid-19, si rimanda allo specifico paragrafo incluso in "A.1 – Parte generale – Altri aspetti" della presente Parte A.

### SEZIONE 3 – EVENTI SUCCESSIVI ALLA DATA DI RIFERIMENTO DEL BILANCIO

Nel periodo intercorrente tra la data di riferimento del Bilancio d'esercizio e la sua approvazione da parte del Consiglio di Amministrazione non sono intervenuti fatti che comportino una modifica dei dati approvati in tale sede, né si sono verificati fatti di rilevanza tale da richiedere un'integrazione all'informativa fornita.

### SEZIONE 4 – ALTRI ASPETTI

#### a) Principi contabili di nuova applicazione nell'esercizio 2020

Nel corso del 2020 sono entrati in vigore i seguenti principi e interpretazioni contabili:

- modifiche all'IFRS 16: concessioni sui canoni connesse alla COVID-19 (Regolamento (UE) 2020/1434), al fine di prevedere un sostegno operativo connesso alla COVID-19, facoltativo e temporaneo, per i locatari che beneficiano di sospensioni dei pagamenti dovuti per il leasing;
- modifiche all'IFRS 3: definizione di un'attività aziendale (Regolamento (UE) 2020/551), al fine rispondere alle preoccupazioni evidenziate dalla *post-implementation review* dell'IFRS 3 Aggregazioni aziendali riguardo alle difficoltà incontrate nell'applicazione pratica della definizione di "attività aziendale";
- modifiche all'IFRS 9, allo IAS 39 e all'IFRS 7 in tema di *hedge accounting* nell'ottica di normare gli effetti della riforma degli *Interest Rate Benchmark* sulle coperture in essere e sulla designazione di nuove relazioni di copertura (Regolamento (UE) 2020/34);
- modifiche allo IAS 1 Presentazione del Bilancio e allo IAS 8 Principi contabili, cambiamenti nelle stime contabili ed errori con l'obiettivo di chiarire la definizione di informazione materiale e per migliorarne la comprensione (Regolamento (UE) 2019/2104);
- modifiche dei riferimenti all'IFRS *Conceptual Framework* finalizzate ad aggiornare in diversi Principi contabili e in diverse interpretazioni i riferimenti esistenti al precedente *Conceptual Framework*, sostituendoli con riferimenti al *Conceptual Framework* rivisto (Regolamento (UE) 2019/2075)

Le sopraindicate modifiche non hanno avuto un impatto sul presente bilancio d'esercizio.

#### b) Principi contabili omologati che entreranno in vigore dal 1° gennaio 2021

Non ci sono principi e interpretazioni omologati con decorrenza successiva al 1 gennaio 2021.

### c) Principi contabili non ancora omologati che entreranno in vigore nei prossimi esercizi

Per i seguenti principi contabili interessati da modifiche non è invece ancora intervenuta l'omologazione da parte della Commissione Europea:

- IAS 1 Presentazione del bilancio: Classificazione delle passività come correnti o non-correnti (gennaio 2020);
- IAS 16 Immobili, impianti e macchinari;
- IAS 37 Accantonamenti, passività e attività potenziali così come Ciclo annuale di miglioramenti (maggio 2020);
- IFRS 3 Aggregazioni aziendali;
- IFRS 4 Contratti Assicurativi - posticipo dell'IFRS 9 (giugno 2020);
- IFRS 14 Attività con regolazione tariffaria (gennaio 2014);
- IFRS 16 Leasing concessioni su canoni di leasing relative al Covid-19 (maggio 2020);
- IFRS 17 Contratti assicurativi (maggio 2017).

### d) Modalità di applicazione dei principi contabili internazionali nel contesto della pandemia Covid-19

Gli organismi regolamentari e di vigilanza europei, nonché gli standard setter hanno pubblicato una serie di interventi volti anche a chiarire le modalità di applicazione dei principi contabili internazionali, con particolare riferimento all'IFRS 9, nell'attuale contesto della pandemia COVID 19.

Con particolare riferimento agli organismi regolamentari e di vigilanza europei, si riportano di seguito gli interventi salienti.

Il Consiglio Direttivo di BCE, nella riunione di politica monetaria del 12 marzo 2020, ha deciso di adottare un insieme articolato di misure di politica monetaria per sostenere le condizioni di liquidità e finanziamento per famiglie, imprese e banche, oltre che per contribuire a preservare la fluida erogazione di credito all'economia reale.

In data 1° aprile 2020, con la lettera "IFRS 9 in the context of the coronavirus (COVID 19) pandemic", BCE esorta le banche ad optare per l'applicazione delle disposizioni transitorie dell'IFRS 9 previste dalla CRR e fornisce talune importanti indicazioni volte ad evitare l'utilizzo di ipotesi eccessivamente pro-cicliche nella determinazione delle perdite attese sui crediti ai sensi dell'IFRS 9.

In particolare, nella summenzionata lettera del 1° aprile 2020, BCE richiama l'attenzione sulla opportunità di valutare il significativo incremento del rischio di credito su base collettiva qualora l'ente non sia in grado di identificare gli indicatori di rischio di credito con riferimento ai singoli strumenti finanziari, cercando così, in accordo con quanto previsto dal principio contabile (IFRS 9 B5.5.1-6), di approssimare al meglio gli effetti che si sarebbero ottenuti con una valutazione specifica. Con riferimento alla definizione degli scenari macroeconomici ai fini del condizionamento forward looking della perdita attesa, BCE ha evidenziato, tra gli altri, alcuni aspetti chiave di seguito richiamati:

- ampliamento dell'orizzonte temporale storico sulla base del quale le previsioni macroeconomiche vengono formulate, utilizzando informazioni che coprano almeno uno o più cicli economici, onde ridurre l'effetto distorsivo del periodo più recente;
- individuazione di un fattore di ponderazione adeguato al fine di riflettere nel modello la probabilità di accadimento di ciascuno scenario utilizzato («mild», «baseline», «adverse»);
- individuazione di un processo di *smoothing* del fattore di ponderazione, che si realizza applicando una ponderazione maggiore alle prospettive di breve termine per poi ridurla sistematicamente e progressivamente in funzione della perdita di rilevanza su orizzonti temporali più lontani.

Quanto all'uso delle proiezioni macroeconomiche, BCE raccomanda di utilizzare come punto di riferimento (c.d. "Anchor Point") le proiezioni formulate dal suo staff il 12 marzo 2020 e successivamente aggiornate il 4 giugno 2020, rispettivamente per le chiusure contabili al 31 marzo 2020 e al 30 giugno 2020. Le proiezioni del 4 giugno 2020 evidenziano, con riferimento allo scenario baseline, una drastica riduzione del PIL dell'Area Euro nel 2020, nell'ordine dell'8,7% ed un successivo rebound del 5,2% e del 3,3%, rispettivamente nel 2021 e 2022. Il 5 giugno 2020, la Banca d'Italia ha rilasciato le previsioni baseline incluse nelle summenzionate proiezioni emanate da BCE il 4 giugno 2020, evidenziando una riduzione più accentuata del PIL Italiano, nell'ordine del

9,2% nel 2020 ed un successivo rebound del 4,8% e del 2,5%, rispettivamente nel 2021 e nel 2022. Infine, dopo un aggiornamento intermedio delle proprie previsioni a settembre 2020, il 10 dicembre 2020, la BCE ha rivisto le proiezioni delle variabili macroeconomiche sopra menzionate, prevedendo, nel proprio scenario baseline, una contrazione del PIL nel 2020 pari al 7,3%, seguita da una crescita pari circa il 3,9% nel 2021 e pari al 4,2% nel 2022. L'11 dicembre 2020, la Banca d'Italia ha a sua volta aggiornato le proprie previsioni macroeconomiche (sempre parte integrante delle proiezioni emanate da BCE il giorno precedente, evidenziando una riduzione più accentuata del PIL Italiano, nell'ordine del 9,2% nel 2020 ed un successivo rebound del 4,8% e del 2,5%, rispettivamente nel 2021 e nel 2022.

Sotto diverso profilo, il 25 marzo 2020, con il documento "Statement on the application of the prudential framework regarding default, forbearance and IFRS 9 in light of COVID 19 measures", l'EBA fornisce linee guida e chiarimenti in materia di crediti oggetto di moratoria, indipendentemente se di legge o private, in relazione agli aspetti di classificazione a default degli stessi, alle misure di forbearance e infine allo staging IFRS 9. In particolare, nel summenzionato documento l'EBA chiarisce che l'evento moratoria, di per sé, non scatena automaticamente la classificazione a default del debitore ed esclude che le moratorie concesse su larga scala a clienti in bonis alla data di moratoria e in condizioni di equivalenza finanziaria possano essere considerate misure di forbearance. Sempre nel documento in parola, l'EBA chiarisce, altresì, che le moratorie di tale specie non indicano di per sé un aumento significativo del rischio di credito, determinando così uno scivolamento in stage 2 del credito.

Sempre in data 25 marzo 2020, con il public statement "Accounting implications of the COVID 19 outbreak on the calculation of expected credit losses in accordance with IFRS 9", l'ESMA, in linea con le linee guida e i chiarimenti forniti dagli altri organismi di vigilanza (BCE) e regolamentari (EBA), chiarisce che le misure di sospensione dei pagamenti concesse ai debitori in risposta alla crisi pandemica non determinano in modo automatico un significativo incremento del rischio di credito e quindi il relativo scivolamento in stage 2 della posizione. L'ESMA, con il documento in parola, ha inoltre posto in evidenza talune tematiche cruciali riguardanti la misurazione delle perdite sui crediti quali: gli impatti sulla perdita attesa connessi al repentino mutamento dello scenario macroeconomico; incertezza delle stime dovuta alla carenza di informazioni disponibili e affidabili; l'inclusione nelle valutazioni delle misure varate dai governi per sostenere l'economia reale.

Infine, il 2 aprile 2020, con il documento "Final Report on Payment Moratoria 'Guidelines on legislative and non legislative moratoria on loan repayments applied in the light of the COVID 19 crisis", l'EBA ha dettagliato i criteri che devono essere soddisfatti dalle suddette moratorie affinché le stesse non attivino la classificazione di forbearance.

Successivamente a tale data lo stesso ente ha ratificato le seguenti decisioni:

- in data 18 giugno 2020, ha esteso in un primo momento il termine per la concessione di moratorie sino al 30 settembre 2020;
- in data 2 dicembre 2020 ha ulteriormente prolungato il termine di cui sopra sino al 31 marzo 2021.

Per quanto riguarda la trasparenza dei bilanci, l'ESMA, con il documento dell'11 marzo 2020 "ESMA recommends action by financial market participants for COVID-19 impact", ha fornito linee guida e raccomandazioni affinché l'informativa finanziaria degli emittenti fornisca gli impatti, attuali e potenziali, qualitativi e – "per quanto possibile" – quantitativi dello scenario pandemico sulle rispettive situazioni finanziarie ed economiche. Tali disclosure dovranno essere fornite sulla base delle informazioni disponibili alla data di approvazione del bilancio da parte dell'organo amministrativo.

Con riferimento ai principali interventi degli standard setter, l'IFRS Foundation, con il documento del 27 marzo 2020 "Accounting for expected credit losses applying IFRS 9 Financial Instruments in the light of current uncertainty resulting from the COVID 19 pandemic", pur non modificando l'attuale principio, ribadisce, in linea con le linee guida dell'EBA, che le misure di sostegno governativo all'economia reale non rappresentano un evento scatenante per il significativo incremento del rischio di credito e che quindi sia necessario che le entità che redigono il bilancio pongano in essere un'analisi delle condizioni in cui tali misure sono attuate, distinguendo gli eventuali diversi comportamenti evolutivi dei profili di rischio di credito esibiti dalle singole controparti destinatarie delle misure stesse. Seguendo tale linea di principio, l'IFRS Foundation, riconoscendo le difficoltà di incorporare nei modelli gli effetti della pandemia e le correlate misure di sostegno, invita a prendere in considerazione anche eventuali aggiustamenti top-down al modello di impairment IFRS 9 utilizzato.

La Banca d'Italia, infine, con la comunicazione del 15 dicembre 2020 ha incorporato, nell'informativa di bilancio richiesta all'interno del VI aggiornamento della circolare 262 "Il bilancio bancario: schemi e regole di compilazione", una serie di integrazioni quantitative e qualitative per fornire al mercato informazioni di dettaglio sugli effetti che il COVID-19 e le misure di sostegno all'economia hanno riflesso sulla situazione economica e patrimoniale degli intermediari.

La Banca, nella redazione del Bilancio d'esercizio, ha fatto proprie le linee guida e le raccomandazioni provenienti dai summenzionati organismi regolamentari, organismi di vigilanza e standard setter europei, e al



contempo ha preso in considerazione nelle valutazioni delle attività aziendali rilevanti le misure di sostegno poste in essere dal Governo a favore di famiglie e imprese.

Di seguito si espongono le principali aree di bilancio maggiormente interessate degli effetti della pandemia e le relative scelte contabili effettuate dalla Banca al 31 dicembre 2020.

### **Classificazione e valutazione dei crediti verso la clientela sulla base del modello generale di impairment IFRS 9**

Ai fini del calcolo della Perdita Attesa al 31 dicembre 2020, la Banca ha incorporato nel proprio modello di impairment IFRS 9 gli scenari macroeconomici integranti gli effetti dell'emergenza sanitaria Covid-19, come da indicazioni della Banca Centrale Europea contenute nella summenzionata lettera del 1° aprile 2020.

Più in generale, nel processo di identificazione e misurazione del rischio di credito, si è inoltre tenuto conto delle indicazioni tecniche e delle raccomandazioni contenute nella comunicazione del 4 dicembre 2020 della Banca Centrale Europea ("Identificazione e misurazione del rischio di credito nell'ambito della pandemia di coronavirus (COVID-19)").

In particolare, ai fini della valutazione dei crediti verso la clientela al 31 dicembre 2020, sono state utilizzate le previsioni macroeconomiche relative alle prospettive di crescita dei paesi dell'Area Euro elaborate da BCE congiuntamente alle singole Banche Centrali, tra cui Banca d'Italia, e pubblicate in data 4 giugno 2020, come "punto di ancoraggio" delle previsioni interne. La scelta di confermare, anche per il 31 dicembre 2020, l'utilizzo delle previsioni macroeconomiche rilasciate il 4 giugno 2020, e conseguentemente dei livelli di probabilità di default (PD) e perdita in caso di default (LGD) già valutati come coerenti in tale occasione, anziché delle previsioni aggiornate e rilasciate nel corso del mese di dicembre 2020, è stata dettata da considerazioni forward looking che, in un'ottica maggiormente conservativa e prudenziale, posticipano l'incorporazione all'interno dei modelli delle previsioni di crescita economica riferibili al prossimo triennio, in ragione delle crescenti incertezze circa la conferma prospettica delle stesse. Tale approccio si basa sulla necessità di elaborare i dati di impairment alla data del 31 dicembre 2020 ancorando lo sviluppo della prospettiva forward looking dei parametri di rischio che ne influenzano le determinazioni ad uno scenario (tra quelli rilasciati dalla Banca Centrale Europea o Banca d'Italia) il più aderente possibile alle condizioni economiche e sanitarie in essere alla data di applicazione stessa e capace di fattorizzare nelle proprie dinamiche i recenti nuovi lockdown e distanziamenti sociali dovuti alla recrudescenza della crisi pandemica che ha duramente colpito il sistema economico nel corso del 2020, non adeguatamente riflessi negli scenari ultimi disponibili rilasciati ad inizio dicembre da BCE e Banca d'Italia.

Le previsioni prodotte dalle autorità centrali sono primariamente riferibili ad uno scenario *baseline*, ma sono state rilasciate rendendo al contempo disponibile anche uno scenario alternativo *adverse*, mentre sono state fornite solo poche indicazioni di massima su uno scenario *mild*. A tal proposito, lo scenario *mild* è stato implementato seguendo le informazioni contenute nei documenti BCE e Banca d'Italia, applicando il profilo di crescita del PIL dell'Area Euro indicato e mantenendo il tasso di disoccupazione e di inflazione per l'Italia su valori compatibili con quelli specificati per l'Eurozona.

Al fine di limitare la volatilità insita nelle previsioni di breve periodo, così come peraltro raccomandato dalla BCE stessa, il periodo di previsione è stato esteso al biennio 2023-2024 incorporando le informazioni incluse nelle succitate previsioni BCE/Banca d'Italia, limitate al triennio 2020-2022, come vincolo nel set di dati previsionali sviluppato internamente, quest'ultimo coerente con il Rapporto di Previsione della Società Prometeia di maggio 2020. In particolare, lo scostamento a fine 2022 tra lo scenario BCE/Banca d'Italia e quello di Prometeia è stato mantenuto costante.

La Banca ai fini del calcolo della perdita attesa al 31 dicembre 2020 ha utilizzato i tre summenzionati scenari (*mild*, *baseline*, *adverse*) mediando opportunamente i contributi degli stessi.

Onde rispondere alla necessità di attribuire pesi differenziati a scenari di breve e medio-lungo termine, privilegiando con l'andare del tempo quelli di medio-lungo periodo, la Banca ha adottato un meccanismo di ponderazione variabile tra la componente previsionale di breve e quella di medio-lungo termine volto a favorire una convergenza verso la media di lungo periodo.

Nel corso del 2020, il Gruppo Cassa Centrale ha posto in essere alcuni interventi sui modelli di quantificazione dei fondi di svalutazione analitico-forfettari per rischio di credito in rispondenza agli effetti derivanti dall'emergenza sanitaria Covid-19, nel rispetto dei requisiti posti in essere dal principio contabile IFRS 9 per recepire gli orientamenti derivanti dalle pubblicazioni ECB (SSM-2020-0154 e SSM-2020-0744) ed GL EBA (EBA-GL-2020-02) nonché degli altri Standard Setter. Gli interventi posti in essere, guidati in primis da un approccio conservativo, hanno perseguito l'obiettivo di limitare potenziali «cliff effect» futuri nonché di identificare i settori economici a maggiore rischio, garantendo nel contempo la riduzione di elementi di potenziale distorsione nelle stime.

Al fine di riflettere in un'ottica forward looking la maggiore rischiosità sviluppata nel corso d'anno nonché l'incertezza sulle dinamiche prospettiche, in linea con le disposizioni ECB, sono state incluse nei fattori di rischio

credizio IFRS 9 (con effetti sullo staging e ECL). Alle aspettative e alle proiezioni degli scenari pubblicati dall'ECB, sono state applicate delle penalizzazioni (mediante declassamento del merito creditizio) in taluni settori economici e aree geografiche maggiormente esposte agli effetti negativi della crisi pandemica.

Ai fini di calcolo delle perdite attese, l'accesso a misure di sostegno quali ad esempio le garanzie pubbliche rilasciate nell'ambito dell'erogazione di nuovi finanziamenti o di posizioni pregresse, sono state coerentemente fattorizzate nel computo dell'ECL mediante considerazione di una LGD specifica collegata alla valutazione di perdita attesa dello Stato quale garante (in una sorta di LGD substitution del modello interno) in frazione della quota parte di esposizione garantita, altresì, per la quota residua valutata sulla base del modello interno di LGD (tali impostazioni non hanno effetti in termini di stage allocation).

Le posizioni con accesso a misure di sostegno, quali le misure di moratoria, sono state coerentemente valutate mediante i sistemi interni di rating, con l'obiettivo di cogliere puntualmente il livello di rischio alla data di riferimento, nonché identificare eventuali incrementi significativi del rischio di credito ai fini di classificazione in stage 2.

In ottemperanza a quanto richiesto dall'Autorità di Vigilanza, in conformità alle previsioni dell'art. 14 degli "Orientamenti sulle moratorie legislative e non legislative relative ai pagamenti dei prestiti applicate alla luce della crisi Covid-19" emanate dall'EBA (EBA/GL/2020/02, la Banca ha istituito un presidio rafforzato, volto a verificare puntualmente le posizioni che hanno usufruito di moratoria Covid-19.

Tale verifica è stata focalizzata sulle esposizioni verso clienti che hanno beneficiato di moratoria COVID 19 e che presentano indicatori di rischiosità tali da determinare un potenziale declassamento delle stesse ad inadempienza probabile.

Le considerazioni sopra esposte hanno inciso, a parità di altre condizioni, in misura significativa sul livello di conservatività delle rettifiche di valore nette su crediti dell'esercizio.

#### **Treatmento contabile delle moratorie Covid-19**

Il Gruppo Cassa Centrale ha adottato una policy che disciplina, tra gli altri aspetti, il trattamento contabile delle modifiche contrattuali relative alle attività finanziarie. La predetta policy prevede che le modifiche apportate ad esposizioni per cui è stata riscontrata la situazione di difficoltà finanziaria del debitore (cd *Forborne*) conducono ad una variazione del valore contabile dell'attività finanziaria determinando la necessità di rilevare un utile o una perdita all'interno della voce 140. "Utili/perdite da modifiche contrattuali senza cancellazione" del conto economico (cd. *Modification accounting*).

Sulla base delle indicazioni fornite dall'Autorità Bancaria Europea nel documento "Guidelines on legislative and non-legislative moratoria on loan repayments applied in the light of the Covid-19 crisis" del 4 aprile 2020 (EBA/GL/2020/02), le moratorie concesse ai clienti ex lege (principalmente DL 18 del 17.03.2020) e in applicazione degli accordi di categoria (Accordi ABI), non sono state considerate come espressione della difficoltà finanziaria del debitore, per tutte le rinegoziazioni attuate entro il 30.09.2020. Pertanto, le predette posizioni non sono state classificate come esposizioni *Forborne*. Per le concessioni sempre riferite a legge o ad accordi nazionali, ma concesse successivamente al 01.10.2020, le banche hanno invece operato una valutazione specifica sulla sussistenza o meno dei requisiti previsti per l'assegnazione dell'attributo *Forborne*, posto che con la comunicazione del 21.09.2020 EBA ha dichiarato l'interruzione al 30.09.2020 delle esenzioni precedentemente riconosciute per le moratorie concesse in conseguenza dell'emergenza sanitaria. Il successivo riaccuirsi della pandemia ha però indotto EBA ad un nuovo cambio di orientamento, espresso nell'*Amendment* del 02.12.2020, data a partire dalla quale le moratorie basate su legge o accordi nazionali hanno potuto ulteriormente beneficiare dell'esenzione dall'obbligo di valutare lo stato di difficoltà della controparte. Tale beneficio si riferisce quindi alle moratorie concesse tra il 02.12.2020 e il 31.03.2021, assimilandole pienamente a quelle concesse prima del 30.09.2020.

Sulla base delle varie linee guida emanate dall'Autorità Bancaria Europea nel corso del 2020, le condotte adottate dalla Capogruppo e dalle Banche affiliate nella concessione delle moratorie, possono essere delineate come segue:

- dal 17.03.2020 al 30.09.2020, è avvenuta una integrale esclusione delle moratorie dal campo di valutazione e applicazione della *forbearance* per tutte le sospensioni fondate su legge o accordi generali;
- dal 01.10.2020 al 01.12.2020, l'attributo *forborne* è stato assegnato applicando le regole ordinarie previste dalla "Policy di Gruppo per la classificazione e valutazione dei crediti";
- dal 02.12.2020, infine, è stata adottata la medesima condotta per le moratorie COVID 19 intercorse tra il 17.03.2020 al 30.09.2020

In relazione a quanto sopra, pertanto, tutte le moratorie concesse ai clienti nel primo e nel terzo punto, non sono state trattate secondo il *modification accounting* in quanto non inquadrabili come misure di *forbearance*.

Per tutte le altre moratorie concesse dalla Capogruppo e dalle Banche appartenenti al Gruppo Cassa Centrale sulla base di comuni iniziative promosse, o comunque in assenza dei requisiti oggettivi e soggettivi previsti da norme di legge o da accordi generali di portata nazionale, sono stati applicati i criteri di distinzione tra rinegoziazioni commerciali (non *forborne*) e misure di tolleranza (*forborne*), così come previsto dalla già citata "Policy di Gruppo per la classificazione e valutazione dei crediti".

Nel secondo semestre 2020, in linea con quanto previsto dalle "Guidelines on legislative and non-legislative moratoria on loan repayments applied in the light of the Covid-19 crisis", è stata inoltre posta in essere una specifica azione di monitoraggio volta ad individuare tempestivamente situazioni di default sulle controparti beneficiarie di moratoria. A tal fine, la clientela che ha beneficiato di moratoria, è stata suddivisa in cluster omogenei di rischio in funzione del settore di appartenenza e degli *early warning-trigger* rilevati dal sistema di monitoraggio implementato nel corso del 2020. Sui cluster giudicati più rischiosi è stata effettuata una valutazione specifica delle singole controparti, con priorità variabile in funzione della rilevanza delle esposizioni a livello singola Banca affiliata. Tale iniziativa ha portato alla classificazione nel segmento non *performing* delle controparti giudicate in stato di default, riducendo il potenziale *cliff-effect* che potrebbe verificarsi al termine del periodo di moratoria.

### **Informativa inerente le Targeted Longer-Term Refinancing Operations (TLTRO III)**

Alla data di riferimento del bilancio la Banca, nell'ambito del gruppo TLTRO-III del quale la Capogruppo è capofila, aveva in essere operazioni con la Capogruppo stessa con caratteristiche assimilabili alle operazioni di rifinanziamento tramite l'Eurosistema facenti parte del programma TLTRO-III per un valore contabile pari a 236 milioni di Euro, che hanno determinato un apporto positivo al margine di interesse pari a 690 mila Euro nel corso dell'esercizio.

La Banca ha valutato che tali operazioni riconducibili al programma TLTRO-III non possono essere assimilate a finanziamenti a un tasso di interesse inferiore a quello di mercato, in quanto:

- Non esiste un mercato di riferimento dove possano essere negoziate operazioni di finanziamento con caratteristiche comparabili;
- La Banca Centrale Europea definisce le condizioni economiche applicate alle operazioni di rifinanziamento al fine di raggiungere obiettivi di politica monetaria a beneficio dell'intero sistema economico dell'Area Euro.

Alla data di riferimento del bilancio, risultando ancora aperta la finestra temporale di monitoraggio ai fini del raggiungimento degli obiettivi di performance di erogazioni creditizie previsti dal programma TLTRO-III ed avendo la Banca Centrale Europea, in occasione del meeting del Consiglio direttivo del 10 dicembre 2020, introdotto una nuova finestra temporale di monitoraggio delle erogazioni creditizie con scadenza 31 dicembre 2021, la Banca ha valutato prudenzialmente che non sussistessero elementi per l'attribuzione alle operazioni riconducibili al programma TLTRO-III in essere di condizioni economiche diverse da quelle standard.

Di conseguenza, la metodologia utilizzata per l'applicazione del tasso di interesse alle operazioni riconducibili al programma TLTRO-III in essere ha previsto le seguenti ipotesi:

- Mancato raggiungimento degli obiettivi di performance di erogazioni creditizie sulle finestre temporali previste;
- Stabilità dei tassi di riferimento della Banca Centrale Europea fino alla scadenza delle operazioni;
- Mantenimento delle operazioni fino alla scadenza naturale.

### **Impairment test degli avviamenti**

Gli avviamenti iscritti nel bilancio al 31 dicembre 2020 sono stati sottoposti ad impairment test.

L'impairment test non ha confermato che il valore recuperabile delle CGU della Banca è minore del loro valore contabile. Pertanto, si è proceduto a svalutare gli avviamenti iscritti nel bilancio al 31 dicembre 2020.

### **Valutazione dei titoli al fair value**

Il portafoglio titoli al fair value della Banca è prevalentemente costituito da titoli governativi quotati aventi livello 1 di fair value che non danno luogo a tematiche valutative originate dagli effetti della crisi pandemica.

I rimanenti investimenti in partecipazioni di minoranza non quotati e iscritti nel portafoglio delle attività finanziarie valutate al fair value attraverso le altre componenti della redditività complessiva, superiori a determinate soglie, sono stati sottoposti a valutazione al 31 dicembre 2020. Considerando che, per tali titoli, le metodologie di

valutazione prevalenti sono quelle di mercato (*market approach*), si ritiene che le stesse recepiscano l'attuale contesto di mercato. A tal proposito, al fine di normalizzare gli impatti di significative oscillazioni di breve periodo delle quotazioni di borsa dovute al contesto di alta volatilità dei mercati, nell'applicazione delle metodologie di mercato (multipli di borsa e analisi di regressione), è stato ritenuto opportuno estendere ad almeno 6 mesi l'orizzonte temporale delle capitalizzazioni di borsa delle società comparabili prese a riferimento per le valutazioni.

### e) Revisione legale dei conti

Il bilancio di esercizio è sottoposto a revisione legale da parte della società di revisione KPMG S.p.A., in esecuzione della delibera dell'Assemblea del 24/06/2019, che ha attribuito a questa società l'incarico di revisione legale per il periodo 2019-2027.

### f) Contributi Pubblici Ricevuti

A tal proposito si segnala, anche ai sensi di quanto disposto dalla c.d. 'Legge annuale per il mercato e la concorrenza' (Legge n. 124/2017), che la Banca ha ricevuto nell'esercizio 2020, come per l'anno precedente, i contributi dal Fondo Interprofessionale Fon.Coop. ma con nota dell'Anpal del 26.02.2020 è stato comunicato che, in considerazione degli approfondimenti svolti, i Fondi Interprofessionali per la formazione continua non sono vincolati al rispetto degli obblighi informativi in oggetto. Si segnala inoltre che, in ottemperanza alle disposizioni previste per la compilazione dell'informativa in oggetto, sono escluse le operazioni intervenute con le Banche Centrali per finalità di stabilità finanziaria oppure le operazioni aventi l'obiettivo di facilitare il meccanismo di trasmissione della politica monetaria.

### g) Cessione del credito d'imposta "Bonus fiscale" - Legge 17 luglio 2020 n.77

Al fine di contrastare i negativi effetti economici conseguenti la diffusione della pandemia da Covid-19, con la Legge del 17 luglio 2020 n.77, di conversione con modificazioni del decreto-legge "Decreto Rilancio", il Governo italiano ha emanato una serie di provvedimenti che, tra gli altri consentono, a determinate condizioni, di beneficiare di una detrazione fiscale a fronte delle spese sostenute su determinate fattispecie.

La legge concede inoltre facoltà al contribuente di optare, in luogo della fruizione diretta della detrazione, di poter cedere il corrispondente credito di imposta ad altri soggetti, inclusi istituto di credito ed intermediari finanziari i quali, a loro volta, potranno effettuare successive cessioni.

In relazione all'inquadramento contabile da adottare nel bilancio del cessionario, non esiste un unico *framework* di riferimento, per la particolare e nuova caratteristica dello strumento in argomento. In particolare, la fattispecie in oggetto:

- non rientra nell'ambito dello IAS 12 "Imposte sul reddito" poiché non assimilabile tra le imposte che colpiscono la capacità dell'impresa di produrre reddito;
- non rientra nell'ambito della definizione di contributi pubblici secondo lo IAS 20 "Contabilizzazione dei contributi pubblici e informativa sull'assistenza pubblica" in quanto la titolarità del credito verso l'Erario sorge solo a seguito del pagamento di un corrispettivo al cedente;
- non risulta ascrivibile a quanto stabilito dall'IFRS9 "Strumenti finanziari" in quanto i crediti di imposta acquistati non originano da un contratto tra il cessionario e lo Stato italiano;
- non è riconducibile allo IAS 38 "Attività immateriali", in quanto i crediti d'imposta in argomento possono essere considerati attività monetarie, permettendo il pagamento di debiti d'imposta solitamente regolati in denaro.

Il credito d'imposta in argomento rappresenta dunque una fattispecie non esplicitamente trattata da un principio contabile IAS/IFRS, e in quanto tale richiede di richiamare quanto previsto dallo IAS 8 "Principi contabili, cambiamenti nelle stime contabili ed errori" ed in particolare la necessità da parte del soggetto che redige il

bilancio di definire un trattamento contabile che rifletta la sostanza economica e non la mera forma dell'operazione e che sia neutrale, prudente e completo.

L'impostazione seguita, con particolare riferimento all'applicazione del principio contabile IFRS9, è quella identificata sia dall'Organismo Italiano di Contabilità (OIC) sia dal Documento Banca d'Italia/Consob/Ivass n. 9 ("Trattamento contabile dei crediti d'imposta connessi con i Decreti Legge "Cura Italia" e "Rilancio" acquistati a seguito di cessione da parte dei beneficiari diretti o di precedenti acquirenti"). I crediti d'imposta, sono, infatti, sostanzialmente assimilabili ad un'attività finanziaria in quanto possono essere utilizzati per compensare un debito usualmente estinto in denaro (debiti di imposta), nonché essere scambiati con altre attività finanziarie. La condizione da soddisfare è che i medesimi crediti d'imposta si possano inquadrare in un *business model* dell'entità. Nel caso della Banca si è scelto il *business model Hold To Collect*, in quanto l'intenzione è di detenere tali crediti sino a scadenza.

In tal senso si può stabilire quanto segue:

- al momento della rilevazione iniziale, il fair value del credito d'imposta è pari al prezzo d'acquisto dei crediti rientranti nell'operazione;
- nella gerarchia del fair value prevista dall'IFRS 13, il livello di fair value è assimilato ad un livello 3, non essendoci al momento mercati attivi né operazioni comparabili;
- il prezzo di acquisto dei crediti fiscali sconta sia il valore temporale del denaro che la capacità di utilizzarlo entro la relativa scadenza temporale;
- la contabilizzazione successiva delle attività finanziarie avviene al costo ammortizzato, mediante l'utilizzo di un tasso d'interesse effettivo determinato all'origine, in maniera tale che i flussi di cassa attualizzati connessi con le compensazioni attese future, stimate lungo la durata prevista del credito d'imposta, eguagliano il prezzo d'acquisto dei medesimi crediti;
- utilizzando il metodo del costo ammortizzato, vengono riviste periodicamente le stime dei flussi di cassa e viene rettificato il valore contabile lordo dell'attività finanziaria per riflettere i flussi finanziari effettivi e rideterminati. Nell'effettuare tali rettifiche, vengono scontati i nuovi flussi finanziari all'originario tasso di interesse effettivo. Tale contabilizzazione consente dunque di rilevare durante la vita di tale credito d'imposta i proventi, nonché di rilevare immediatamente le eventuali perdite dell'operazione;
- nel caso vengano riviste le stime circa l'utilizzo del credito d'imposta tramite compensazione, viene rettificato il valore contabile lordo del credito d'imposta per riflettere gli utilizzi stimati, effettivi e rideterminati;
- il business model di riferimento, come già sopra menzionato, è l'*Hold to Collect* (HTC), in quanto l'intenzione della Banca acquirente è normalmente quella di detenerli sino a scadenza, compensandoli con i crediti di imposta nell'arco di cinque anni; questa considerazione risulta sempre verificata se gli acquisti della Banca cessionaria rientrano nei limiti del plafond della Banca;
- SPPI Test: Il meccanismo di compensazione in quinti garantisce il superamento del test in quanto ciascun quinto compensato è assimilabile ad un flusso di cassa costante, che include una quota capitale e una quota interessi implicita (ammortamento francese), ove la quota interessi è determinata sulla base di un tasso interno di rendimento dell'operazione determinato all'origine e non più modificato.

## A.2 – PARTE RELATIVA ALLE PRINCIPALI VOCI DI BILANCIO

Di seguito sono illustrati i principi contabili adottati per la predisposizione del presente Bilancio d'esercizio.

### 1 – ATTIVITÀ FINANZIARIE VALUTATE AL FAIR VALUE CON IMPATTO A CONTO ECONOMICO

#### Criteri di classificazione

Le attività finanziarie valutate al fair value con impatto a Conto Economico includono:

- le attività finanziarie che, secondo il business model della Banca, sono detenute con finalità di negoziazione, ossia i titoli di debito e di capitale e il valore positivo dei contratti derivati detenuti con finalità di negoziazione. Tali attività sono ricomprese nella voce dell'attivo di bilancio "20. Attività finanziarie valutate al fair value con impatto a Conto Economico" sottovoce "a) attività finanziarie detenute per la negoziazione";
- le attività finanziarie designate al fair value al momento della rilevazione iniziale laddove ne sussistano i presupposti (ciò avviene se, e solo se, con la designazione al *fair value* si elimina o riduce significativamente un'asimmetria contabile). Tali attività sono ricomprese nella voce dell'attivo di bilancio "20. Attività finanziarie valutate al fair value con impatto a Conto Economico" sottovoce "b) attività finanziarie designate al fair value";
- le attività finanziarie che non superano il cosiddetto SPPI Test (attività finanziarie i cui termini contrattuali non prevedono esclusivamente rimborsi del capitale e pagamenti dell'interesse sull'importo del capitale da restituire) o che, in ogni caso, sono obbligatoriamente valutate al fair value. Tali attività sono ricomprese nella voce dell'attivo di bilancio "20. Attività finanziarie valutate al fair value con impatto a Conto Economico" sottovoce "c) altre attività finanziarie obbligatoriamente valutate al fair value".

Pertanto, la Banca iscrive nella presente voce:

- i titoli di debito e i finanziamenti inclusi in un business model "Other" (non riconducibili quindi ai business model "Hold to Collect" o "Hold to Collect and Sell") o che non superano il Test SPPI (ivi incluse le quote di OICR);
- gli strumenti di capitale, esclusi da quelli attratti dai principi contabili IFRS 10 e IAS 27 (partecipazioni di controllo, entità collegate o a controllo congiunto), non valutati al fair value con impatto sulla redditività complessiva. Il principio contabile IFRS 9 prevede, infatti, la possibilità di esercitare, in sede di rilevazione iniziale, l'opzione irreversibile (cd. "opzione OCI") di rilevare un titolo di capitale al fair value con impatto sulla redditività complessiva.

Nella voce risultano classificati altresì i contratti derivati detenuti per la negoziazione che presentano un fair value positivo. La compensazione tra i valori correnti positivi e negativi derivanti da operazioni con la medesima controparte è possibile solo se si ha il diritto legale di compensare gli importi rilevati contabilmente e si intende regolare su base netta le posizioni oggetto di compensazione.

La riclassifica di un'attività finanziaria verso una differente categoria contabile è consentita unicamente nel caso di modifica del modello di business. Fanno eccezione a tale regola i titoli di capitale per i quali non è ammessa alcuna riclassifica. Più in dettaglio, i cambiamenti di modello di business - che in ogni caso dovrebbero accadere molto raramente - devono essere decisi dall'alta dirigenza della Banca a seguito di mutamenti esterni o interni, devono essere rilevanti per le operazioni della Banca e dimostrabili a parti esterne. Un mutamento di business model potrebbe, ad esempio, accadere nel caso di acquisizione, cessazione o dismissione di una linea di business o un ramo di attività. Nei rari casi di modifica del modello di business, le attività finanziarie valutate al fair value con impatto a Conto Economico possono essere riclassificate nelle attività finanziarie valutate al costo ammortizzato oppure nelle attività finanziarie valutate al fair value con impatto sulla redditività complessiva.

La Banca applica la riclassificazione in maniera prospettica a partire dalla data di riclassificazione che, di fatto, coincide con il primo giorno del primo esercizio successivo a quello in cui è stata deliberata la modifica del modello di business.

Nell'ipotesi di riclassifica dalla categoria in oggetto alla categoria del costo ammortizzato, il fair value alla data di riclassifica rappresenta il nuovo valore lordo di iscrizione sulla base del quale determinare il tasso di interesse effettivo.

Nell'ipotesi, invece, di riclassifica della categoria in oggetto alla categoria delle attività finanziarie valutate al fair value con impatto sulla redditività complessiva, il fair value alla data di riclassifica è il nuovo valore contabile lordo e il tasso di interesse effettivo è determinato sulla base di tale valore alla data di riclassifica. Inoltre, ai fini dell'applicazione delle disposizioni sulle riduzioni di valore a partire dalla data di riclassificazione, quest'ultima è considerata come la data di rilevazione iniziale.

### **Criteri di iscrizione**

L'iscrizione iniziale delle attività finanziarie avviene alla data di regolamento (settlement date) se regolate con tempistiche previste dalla prassi di mercato (regular way), altrimenti alla data di contrattazione (trade date). Nel caso di rilevazione delle attività finanziarie alla data di regolamento (settlement date), gli utili e le perdite rilevati tra la data di contrattazione e quella di regolamento sono imputati nel Conto Economico. All'atto della iscrizione iniziale le attività finanziarie detenute per la negoziazione vengono rilevate al fair value; esso è rappresentato, salvo differenti indicazioni, dal corrispettivo pagato per l'esecuzione della transazione, senza considerare i costi o proventi ad essa riferiti ed attribuibili allo strumento stesso, che vengono rilevati direttamente nel Conto Economico.

### **Criteri di valutazione**

Successivamente alla rilevazione iniziale, le attività finanziarie valutate al fair value con impatto a Conto Economico sono valorizzate al fair value con imputazione a Conto Economico delle relative variazioni. Se il fair value di un'attività finanziaria diventa negativo, tale posta è contabilizzata come una passività finanziaria. Nella variazione del fair value dei contratti derivati con controparte "clientela" si tiene conto del loro rischio di credito.

Per la determinazione del fair value degli strumenti finanziari quotati in un mercato attivo, vengono utilizzate quotazioni di mercato. In assenza di un mercato attivo si utilizzano metodologie di stima comunemente adottate in grado di fattorizzare di tutti i fattori di rischio rilevanti correlati agli strumenti.

Per maggiori dettagli in merito alla modalità di determinazione del fair value si rinvia al paragrafo "A.4 - Informativa sul fair value" della presente parte A.

### **Criteri di cancellazione**

Le attività finanziarie valutate al fair value con impatto a Conto Economico vengono cancellate quando scadono i diritti contrattuali sui flussi finanziari derivanti dalle stesse o quando l'attività finanziaria viene ceduta trasferendo sostanzialmente tutti i rischi e i benefici ad essa connessi.

Quando non è possibile accertare il sostanziale trasferimento dei rischi e benefici, le attività finanziarie vengono cancellate dal bilancio se non è stato mantenuto il controllo sulle stesse. Se, al contrario, la Banca ha mantenuto il controllo, anche solo parzialmente, risulta necessario mantenere in bilancio le attività in misura pari al coinvolgimento residuo, misurato dall'esposizione ai cambiamenti di valore delle attività cedute ed alle variazioni dei flussi finanziari delle stesse.

I titoli consegnati nell'ambito di un'operazione che contrattualmente ne prevede il riacquisto non vengono stornati dal bilancio.

### **Criteri di rilevazione delle componenti reddituali**

Le componenti positive di reddito rappresentate dagli interessi attivi sui titoli e relativi proventi assimilati, nonché dai differenziali e dai margini maturati sino alla data di riferimento, relativi ai contratti derivati classificati nella voce ma gestionalmente collegati ad attività o passività finanziarie valutate al fair value (cosiddetta *Fair Value Option*), sono iscritte per competenza nelle voci di Conto Economico relative agli interessi. Gli utili e le perdite realizzate dalla cessione o dal rimborso e gli utili e le perdite non realizzati derivanti dalle variazioni del fair value del portafoglio di negoziazione sono classificati nel Conto Economico, nella voce 80. "Risultato netto dell'attività di negoziazione per gli strumenti detenuti con finalità di negoziazione" e nella voce 110. "Risultato netto delle altre attività e passività finanziarie valutate al fair value con impatto a Conto Economico" per gli strumenti obbligatoriamente valutati al fair value e per gli strumenti designati al fair value.

## 2 – ATTIVITÀ FINANZIARIE VALUTATE AL FAIR VALUE CON IMPATTO SULLA REDDITIVITÀ COMPLESSIVA

### Criteria di classificazione

Le attività finanziarie iscritte nella presente voce includono:

- titoli di debito, finanziamenti e crediti per i quali:
  - il modello di business associato all'attività finanziaria ha l'obiettivo sia di incassare i flussi finanziari previsti contrattualmente sia di incassare i flussi derivanti dalla vendita (business model Hold to Collect and Sell) e
  - il test SPPI è superato in quanto i termini contrattuali prevedono esclusivamente rimborsi del capitale e pagamenti dell'interesse sull'importo del capitale da restituire.
- titoli di capitale per i quali la Banca ha esercitato la cosiddetta opzione OCI intesa come scelta irrevocabile di presentare le variazioni successive di fair value di tali strumenti nelle altre componenti di Conto Economico complessivo. Al riguardo, si precisa che l'esercizio della cosiddetta "opzione OCI":
  - deve essere effettuato in sede di rilevazione iniziale dello strumento;
  - deve essere effettuato a livello di singolo strumento finanziario;
  - è irrevocabile;
  - non è applicabile a strumenti che sono posseduti per la negoziazione o che rappresentano un corrispettivo potenziale rilevato da un acquirente in un'operazione di aggregazione aziendale cui si applica l'IFRS 3.

La riclassifica di un'attività finanziaria verso una differente categoria contabile è consentita unicamente nel caso di modifica del modello di business. Fanno eccezione a tale regola i titoli di capitale per i quali non è ammessa alcuna riclassifica. Più in dettaglio, i cambiamenti di modello di business - che in ogni caso dovrebbero accadere molto raramente - devono essere decisi dall'alta dirigenza della Banca a seguito di mutamenti esterni o interni, devono essere rilevanti per le operazioni della Banca e dimostrabili a parti esterne. Un mutamento di business model potrebbe, ad esempio, accadere nel caso di acquisizione, cessazione o dismissione di una linea di business o un ramo di attività. Nei rari casi di modifica del modello di business, le attività finanziarie valutate al fair value con impatto sulla redditività complessiva possono essere riclassificate nelle attività finanziarie valutate al costo ammortizzato o nelle attività finanziarie valutate al fair value con impatto a Conto Economico.

La Banca applica la riclassificazione in maniera prospettica a partire dalla data di riclassificazione che, di fatto, coincide con il primo giorno del primo esercizio successivo a quello in cui è stata deliberata la modifica del modello di business.

Nell'ipotesi di riclassifica dalla categoria in oggetto alla categoria del costo ammortizzato, il fair value alla data di riclassificazione diviene il nuovo valore lordo ai fini del costo ammortizzato. I profitti e le perdite cumulate contabilizzate nella riserva OCI sono eliminati dal patrimonio netto e rettificati a fronte del fair value dell'attività finanziaria alla data di riclassifica. Di conseguenza, l'attività finanziaria è valutata alla data della riclassificazione come se fosse sempre stata valutata al costo ammortizzato. Il tasso di interesse effettivo e la valutazione delle perdite attese non sono rideterminate a seguito della riclassifica.

Nell'ipotesi, invece, di riclassifica della categoria in oggetto alla categoria delle attività finanziarie valutate a Conto Economico, il fair value alla data di riclassifica diviene il nuovo valore contabile lordo. I profitti e le perdite cumulate contabilizzate nella riserva OCI sono riclassificati nel Conto Economico alla data di riclassifica.

### Criteria di iscrizione

L'iscrizione iniziale delle attività finanziarie avviene alla data di regolamento (c.d. settlement date) se regolate con tempistiche previste dalla prassi di mercato (c.d. regular way), altrimenti alla data di contrattazione (c.d. trade date). Nel caso di rilevazione delle attività finanziarie alla data di regolamento (settlement date), gli utili e le perdite rilevati tra la data di contrattazione e quella di regolamento sono imputati a patrimonio netto. All'atto della rilevazione iniziale le attività finanziarie vengono rilevate al fair value che è rappresentato, salvo



differenti indicazioni, dal corrispettivo pagato per l'esecuzione della transazione, comprensivo dei costi o proventi di transazione direttamente attribuibili allo strumento stesso.

### Criteri di valutazione

Successivamente alla rilevazione iniziale i titoli di debito, i finanziamenti e crediti classificati nella presente voce continuano ad essere valutati al fair value. Per le predette attività finanziarie si rilevano:

- nel Conto Economico, gli interessi calcolati con il metodo del tasso di interesse effettivo, che tiene conto dell'ammortamento sia dei costi di transazione sia del differenziale tra il costo e il valore di rimborso;
- nel patrimonio netto, in una specifica riserva, le variazioni di fair value (al netto dell'imposizione fiscale) sino a quando l'attività non viene cancellata. Nel momento in cui lo strumento viene integralmente o parzialmente dismesso, l'utile o la perdita cumulati all'interno della riserva OCI vengono iscritti a Conto Economico (c.d. *recycling*).

Anche i titoli di capitale classificati nella presente voce, dopo la rilevazione iniziale, continuano ad essere valutati al fair value. In questo caso però, a differenza di quanto avviene per i titoli di debito, finanziamenti e crediti, l'utile o la perdita cumulati inclusi nella riserva OCI non devono mai essere riversati a Conto Economico (c.d. *no recycling*). In caso di cessione, infatti, la riserva OCI può essere trasferita in apposita riserva disponibile di patrimonio netto. Per i predetti titoli di capitale viene rilevata a Conto Economico unicamente la componente relativa ai dividendi incassati.

Con riferimento alle modalità di determinazione del fair value delle attività finanziarie si rinvia al successivo paragrafo "A.4 - Informativa sul fair value" della presente parte A.

Si precisa, inoltre, che le "Attività finanziarie valutate al fair value con impatto sulla redditività complessiva", sia sotto forma di titoli di debito che di finanziamenti e crediti, sono soggette a impairment secondo quanto previsto dall'IFRS 9 al pari delle "Attività finanziarie valutate al costo ammortizzato". Pertanto, per i predetti strumenti si avrà la conseguente rilevazione a Conto Economico di una rettifica di valore a copertura delle perdite attese. La stima della perdita attesa attraverso la metodologia *Expected Credit Loss* (nel seguito anche ECL) avviene in funzione dell'allocatione di ciascun rapporto nei tre stage di riferimento come più approfonditamente illustrato al paragrafo "Perdite di valore delle attività finanziarie".

Gli strumenti di capitale non sono assoggettati al processo di impairment.

### Criteri di cancellazione

Le attività finanziarie valutate al fair value con impatto sulla redditività complessiva sono cancellate quando scadono i diritti contrattuali sui flussi finanziari derivanti dalle stesse o quando l'attività finanziaria viene ceduta trasferendo sostanzialmente tutti i rischi e i benefici ad essa connessi.

Quando non è possibile accertare il sostanziale trasferimento dei rischi e benefici, le attività finanziarie vengono cancellate dal bilancio se non è stato mantenuto il controllo sulle stesse. Se, al contrario, la Banca ha mantenuto il controllo, anche solo parzialmente, risulta necessario mantenere in bilancio le attività in misura pari al coinvolgimento residuo, misurato dall'esposizione ai cambiamenti di valore delle attività cedute ed alle variazioni dei flussi finanziari delle stesse.

I titoli consegnati nell'ambito di un'operazione che contrattualmente ne prevede il riacquisto non vengono stornati dal bilancio.

### Criteri di rilevazione delle componenti reddituali

Gli interessi attivi su titoli di debito, finanziamenti e crediti - calcolati sulla base del tasso di interesse effettivo - sono rilevati nel Conto Economico per competenza. Per i predetti strumenti sono altresì rilevati nel Conto Economico gli effetti dell'impairment e dell'eventuale variazione dei cambi, mentre gli altri utili o perdite derivanti dalla variazione a fair value vengono rilevati in una specifica riserva di patrimonio netto. Al momento della dismissione, totale o parziale, l'utile o la perdita cumulati nella riserva da valutazione vengono riversati, in tutto o in parte, nel Conto Economico (c.d. *recycling*).

Con riferimento agli strumenti di capitale la sola componente che è oggetto di rilevazione nel Conto Economico è rappresentata dai dividendi. Questi ultimi sono rilevati nel Conto Economico solo quando (par. 5.7.1A dell'IFRS 9):

sorge il diritto dell'entità a ricevere il pagamento del dividendo;

è probabile che i benefici economici derivanti dal dividendo affluiranno all'entità; e

l'ammontare del dividendo può essere attendibilmente valutato.

Normalmente le predette condizioni si verificano al momento dell'incasso del dividendo conseguente alla delibera assembleare di approvazione del bilancio e distribuzione del risultato di esercizio da parte della società partecipata.

Per i titoli di capitale le variazioni di fair value sono rilevate in contropartita del patrimonio netto e non devono essere successivamente trasferite a Conto Economico neanche in caso di realizzo (c.d. *no recycling*).

### 3 – ATTIVITÀ FINANZIARIE VALUTATE AL COSTO AMMORTIZZATO

#### Criteri di classificazione

Le attività valutate al costo ammortizzato includono titoli di debito, finanziamenti e crediti che soddisfano congiuntamente le seguenti condizioni:

- il modello di business associato all'attività finanziaria ha l'obiettivo di incassare i flussi finanziari previsti contrattualmente (*business model Hold to Collect*);
- il Test SPPI è superato in quanto i termini contrattuali prevedono esclusivamente rimborsi del capitale e pagamenti dell'interesse sull'importo del capitale da restituire.

Pertanto, in presenza delle predette condizioni, la Banca iscrive nella presente voce:

- i crediti verso banche (conti correnti, depositi cauzionali, titoli di debito, ecc.). Sono inclusi i crediti di funzionamento connessi con la prestazione di attività e di servizi finanziari come definiti dal T.U.B. e dal T.U.F. (ad esempio, distribuzione di prodotti finanziari). Sono inclusi anche i crediti verso Banche Centrali (ad esempio, riserva obbligatoria), diversi dai depositi a vista inclusi nella voce "Cassa e disponibilità liquide";
- i crediti verso clientela (mutui, operazioni di leasing finanziario, operazioni di factoring, titoli di debito, ecc.). Sono anche inclusi i crediti verso gli Uffici Postali e la Cassa Depositi e Prestiti, i margini di variazione presso organismi di compensazione a fronte di operazioni su contratti derivati nonché i crediti di funzionamento connessi con la prestazione di attività e di servizi finanziari come definiti dal T.U.B. e dal T.U.F. (ad esempio, attività di servicing).

La riclassifica di un'attività finanziaria verso una differente categoria contabile è consentita unicamente nel caso di modifica del modello di business. Fanno eccezione a tale regola i titoli di capitale per i quali non è ammessa alcuna riclassifica. Più in dettaglio, i cambiamenti di modello di business - che in ogni caso dovrebbero accadere molto raramente - devono essere decisi dall'alta dirigenza della Banca a seguito di mutamenti esterni o interni, devono essere rilevanti per le operazioni della Banca e dimostrabili a parti esterne. Un mutamento di business model potrebbe, ad esempio, accadere nel caso di acquisizione, cessazione o dismissione di una linea di business o un ramo di attività. Nei rari casi di modifica del modello di business, le attività finanziarie valutate al costo ammortizzato possono essere riclassificate nelle attività finanziarie valutate fair value con impatto sulla redditività complessiva o nelle attività finanziarie valutate al fair value con impatto a Conto Economico.

La Banca applica la riclassificazione in maniera prospettica a partire dalla data di riclassificazione che, di fatto, coincide con il primo giorno del primo esercizio successivo a quello in cui è stata deliberata la modifica del modello di business.

Nell'ipotesi di riclassifica dalla categoria in oggetto alla categoria del fair value con impatto sulla redditività complessiva eventuali differenze tra il precedente costo ammortizzato e il fair value alla data di riclassifica è rilevata nella riserva OCI. Il tasso di interesse effettivo e la valutazione delle perdite attese non sono rideterminate a seguito della riclassifica.

Nell'ipotesi, invece, di riclassifica della categoria in oggetto alla categoria delle attività finanziarie valutate a Conto Economico eventuali differenze tra il precedente costo ammortizzato e il fair value alla data di riclassifica è rilevata nel Conto Economico.

#### Criteri di iscrizione

La prima iscrizione delle attività finanziarie avviene alla data di erogazione (in caso di finanziamenti o crediti) o alla data di regolamento (in caso di titoli di debito) sulla base del fair value dello strumento finanziario. Normalmente il fair value è pari all'ammontare erogato o al prezzo di sottoscrizione, comprensivo dei proventi

e degli oneri direttamente riconducibili al singolo strumento e determinabili sin dall'origine dell'operazione, ancorché liquidati in un momento successivo. Sono esclusi i costi che, pur avendo le caratteristiche suddette, sono oggetto di rimborso da parte della controparte debitrice o sono inquadrabili tra i normali costi interni di carattere amministrativo.

Nei casi di attività per i quali l'importo netto del credito erogato o il prezzo corrisposto alla sottoscrizione del titolo non corrisponde al fair value dell'attività, ad esempio a causa dell'applicazione di un tasso d'interesse significativamente inferiore rispetto a quello di mercato, la rilevazione iniziale è effettuata in base al fair value determinato facendo ricorso a tecniche di valutazione (ad esempio scontando i flussi di cassa futuri ad un tasso appropriato di mercato).

In alcuni casi l'attività finanziaria è considerata deteriorata al momento della rilevazione iniziale (cd. "attività finanziarie deteriorate acquistate o originate") ad esempio poiché il rischio di credito è molto elevato e, in caso di acquisto, è acquisita con grossi sconti. In tali casi, al momento della rilevazione iniziale, si calcola un tasso di interesse effettivo corretto per il credito che include, nelle stime dei flussi finanziari, le perdite attese calcolate lungo tutta la vita del credito. Il predetto tasso sarà utilizzato ai fini dell'applicazione del criterio del costo ammortizzato e del relativo calcolo degli interessi da rilevare nel Conto Economico.

### **Criteri di valutazione**

Successivamente alla rilevazione iniziale la valutazione delle attività finanziarie avviene al costo ammortizzato applicando il metodo del tasso di interesse effettivo. Il costo ammortizzato è l'importo a cui l'attività finanziaria è valutata al momento della rilevazione iniziale meno i rimborsi del capitale, più o meno l'ammortamento cumulato, secondo il criterio dell'interesse effettivo di qualsiasi differenza tra tale importo iniziale e l'importo alla scadenza e, per le attività finanziarie, rettificato per l'eventuale fondo a copertura perdite. Il tasso di interesse effettivo è individuato calcolando il tasso che eguaglia il valore attuale dei flussi futuri dell'attività, per capitale ed interesse, all'ammontare erogato inclusivo dei costi/proventi ricondotti all'attività finanziaria medesima.

Le eccezioni all'applicazione del metodo del costo ammortizzato riguardano le attività di breve durata, quelle che non sono caratterizzate da una scadenza definita e i crediti a revoca. Per le predette casistiche, infatti, l'applicazione del criterio del costo ammortizzato è ritenuta non significativa e la valutazione è mantenuta al costo.

Si precisa, inoltre, che le "Attività finanziarie valutate al costo ammortizzato", sia sotto forma di titoli di debito che di finanziamenti e crediti, sono soggette a impairment secondo quanto previsto dall'IFRS 9. Pertanto, per i predetti strumenti si avrà la conseguente rilevazione a Conto Economico di una rettifica di valore a copertura delle perdite attese. La stima della perdita attesa attraverso la metodologia Expected Credit Loss (ECL) avviene in funzione dell'allocazione di ciascun rapporto nei tre stage di riferimento come più approfonditamente illustrato al paragrafo "Perdite di valore delle attività finanziarie".

In tali casi, ai fini del calcolo del costo ammortizzato, l'entità è tenuta a includere nelle stime dei flussi finanziari le perdite attese su crediti iniziali nel calcolare il tasso di interesse effettivo corretto per il credito per attività finanziarie che sono considerate attività finanziarie deteriorate acquistate o originate al momento della rilevazione iniziale (IFRS 9 par. B5.4.7).

### **Criteri di cancellazione**

Le attività finanziarie valutate al costo ammortizzato vengono cancellate quando scadono i diritti contrattuali sui flussi finanziari derivanti dalle stesse o quando l'attività finanziaria viene ceduta trasferendo sostanzialmente tutti i rischi e i benefici ad essa connessi.

Quando non è possibile accertare il sostanziale trasferimento dei rischi e benefici, le attività finanziarie vengono cancellate dal bilancio se non è stato mantenuto il controllo sulle stesse. Se, al contrario, la Banca ha mantenuto il controllo, anche solo parzialmente, risulta necessario mantenere in bilancio le attività in misura pari al coinvolgimento residuo, misurato dall'esposizione ai cambiamenti di valore delle attività cedute ed alle variazioni dei flussi finanziari delle stesse.

I titoli consegnati nell'ambito di un'operazione che contrattualmente ne prevede il riacquisto non vengono stornati dal bilancio.

Qualora i flussi di cassa contrattuali di una attività finanziaria siano oggetto di una rinegoziazione o comunque di una modifica, in base alle previsioni dell'IFRS 9, occorre valutare se le predette modifiche abbiano le caratteristiche per determinare o meno la derecognition dell'attività finanziaria. Più in dettaglio, le modifiche contrattuali determinano la cancellazione dell'attività finanziaria e l'iscrizione di una nuova quando sono ritenute "sostanziali". Per valutare la sostanzialità della modifica occorre effettuare una analisi qualitativa circa le motivazioni per le quali le modifiche stesse sono state effettuate. Al riguardo si distingue tra:

- rinegoziazioni effettuate con finalità commerciali a clienti performing per ragioni diverse rispetto alle difficoltà economico finanziarie del debitore. Si tratta di quelle rinegoziazioni che sono concesse, a condizioni di mercato, per evitare di perdere i clienti nei casi in cui questi richiedano l'adeguamento dell'onerosità del prestito alle condizioni praticate da altri istituti bancari. Tali tipologie di modifiche contrattuali sono considerate sostanziali in quanto volte a evitare una diminuzione dei ricavi futuri che si produrrebbe nel caso in cui il cliente decidesse di rivolgersi ad altra banca. Esse comportano l'iscrizione a Conto Economico di eventuali differenze tra il valore contabile dell'attività finanziaria cancellata e il valore contabile della nuova attività iscritta;
- rinegoziazioni per difficoltà finanziaria della controparte: rientrano nella fattispecie in esame le concessioni effettuate a controparti in difficoltà finanziaria (misure di forbearance) che hanno la finalità di massimizzare il rimborso del finanziamento originario da parte del cliente e quindi evitare o contenere eventuali future perdite. Per tale motivo la Banca è disposta a concedere condizioni contrattuali potenzialmente più favorevoli alla controparte. In questi casi, di norma, la modifica è strettamente correlata alla sopravvenuta incapacità del debitore di ripagare i cash flow stabiliti originariamente e, pertanto, in assenza di altri fattori, ciò indica che non c'è stata in sostanza una estinzione dei cash flow originari tali da condurre alla derecognition dell'attività. Conseguentemente, le predette rinegoziazioni o modifiche contrattuali sono qualificabili come non sostanziali. Pertanto, esse non generano la derecognition dell'attività finanziaria e, in base al par. 5.4.3 dell'IFRS 9, comportano la rilevazione a Conto Economico della differenza tra il valore contabile ante modifica ed il valore dell'attività finanziaria ricalcolato attualizzando i flussi di cassa rinegoziati o modificati al tasso di interesse effettivo originario.

Al fine di valutare la sostanzialità della modifica contrattuale, oltre a comprendere le motivazioni sottostanti la modifica stessa, occorre valutare l'eventuale presenza di elementi che comportano l'alterazione dell'originaria natura del contratto in quanto introducono nuovi elementi di rischio o hanno un impatto ritenuto significativo sui flussi contrattuali originari dell'attività in modo da comportare la cancellazione dello stesso e la conseguente iscrizione di una nuova attività finanziaria. Rientrano in questa fattispecie, ad esempio, l'introduzione di nuove clausole contrattuali che mutano la valuta di riferimento del contratto, che consentono di convertire/sostituire il credito in strumenti di capitale del debitore o che determinano il fallimento del Test SPPI.

### **Criteri di rilevazione delle componenti reddituali**

Gli interessi derivanti dai crediti detenuti verso banche e clientela sono classificati nella voce "Interessi attivi e proventi assimilati" e sono iscritti in base al principio della competenza temporale, sulla base del tasso di interesse effettivo, ossia applicando quest'ultimo al valore contabile lordo dell'attività finanziaria salvo per:

- le attività finanziarie deteriorate acquistate o originate. Come evidenziato in precedenza, per tali attività finanziarie viene applicato il tasso di interesse effettivo corretto per il credito al costo ammortizzato dell'attività finanziaria dalla rilevazione iniziale;
- le attività finanziarie che non sono attività finanziarie deteriorate acquistate o originate ma sono diventate attività finanziarie deteriorate in una seconda fase. Per tali attività finanziarie viene applicato il tasso di interesse effettivo al costo ammortizzato dell'attività finanziaria in esercizi successivi.

Se vi è un miglioramento del rischio di credito dello strumento finanziario, a seguito del quale l'attività finanziaria non è più deteriorata, e il miglioramento può essere obiettivamente collegato a un evento verificatosi dopo l'applicazione dei requisiti di cui alla precedente lettera b), negli esercizi successivi si calcolano gli interessi attivi applicando il tasso di interesse effettivo al valore contabile lordo.

Giova precisare che la Banca applica il criterio richiamato alla precedente lettera b) alle sole attività deteriorate valutate con metodologia analitica specifica. Sono, pertanto, escluse le attività finanziarie in stage 3 valutate con modalità analitica forfettaria, per le quali gli interessi sono calcolati sul valore lordo dell'esposizione.

Le rettifiche e le riprese di valore sono rilevate ad ogni data di riferimento nel Conto Economico alla voce 130. "Rettifiche/riprese di valore nette per rischio di credito". Gli utili e perdite risultanti dalla cessione di crediti sono iscritti nel Conto Economico alla voce "Utili/perdite da cessione o riacquisto".

Le componenti positive di reddito rappresentate dagli interessi attivi e dai proventi assimilati relativi ai titoli sono iscritte per competenza, sulla base del tasso di interesse effettivo, nelle voci di Conto Economico relative agli interessi.

Gli utili o le perdite riferiti ai titoli sono rilevati nel Conto Economico nella voce "Utili/perdite da cessione o riacquisto" nel momento in cui le attività sono cedute.

Eventuali riduzioni di valore dei titoli vengono rilevate a Conto Economico alla voce "Rettifiche/riprese di valore nette per rischio di credito". In seguito, se i motivi che hanno determinato l'evidenza della perdita di valore vengono rimossi, si procede all'iscrizione di riprese di valore con imputazione a Conto Economico nella stessa voce.

## 4 – OPERAZIONI DI COPERTURA

Per quanto attiene le operazioni di copertura (hedge accounting) la Banca si avvale dell'opzione, prevista in sede di introduzione dell'IFRS 9, di continuare ad applicare integralmente il principio contabile IAS 39 sia con riferimento alle coperture specifiche che alle macro coperture.

### Criteri di classificazione

Nella presente voce figurano i contratti derivati designati come efficaci strumenti di copertura. Al riguardo le operazioni di copertura hanno l'obiettivo di neutralizzare le eventuali perdite, rilevabili su uno specifico elemento o gruppo di elementi, connesse ad un determinato rischio nel caso in cui il predetto rischio dovesse effettivamente manifestarsi.

Le tipologie di coperture previste dallo IAS 39 sono:

- copertura di fair value (cd. *fair value hedge*) che ha l'obiettivo di coprire l'esposizione alla variazione di fair value di una posta di bilancio (attiva o passiva) attribuibile ad un particolare rischio. Le coperture generiche di fair value hanno l'obiettivo di ridurre le oscillazioni di fair value, riconducibili al rischio di tasso di interesse, di un importo monetario riveniente da un portafoglio di attività o di passività finanziarie;
- copertura di flussi finanziari (cd. *cash flow hedge*) che ha l'obiettivo di coprire l'esposizione a variazione dei flussi di cassa futuri attribuibili a un particolare rischio associato a una posta di bilancio presente o futura altamente probabile;
- strumenti di copertura di un investimento netto in una società estera le cui attività sono state, o sono, gestite in un Paese, o in una valuta, non Euro.

### Criteri di iscrizione

Gli strumenti finanziari derivati di copertura sono inizialmente iscritti al fair value e sono classificati nella voce di bilancio di attivo o di passivo patrimoniale, a seconda che alla data di riferimento presentino un fair value positivo o negativo.

L'operazione di copertura è riconducibile ad una strategia predefinita dal risk management e deve essere coerente con le politiche di gestione del rischio adottate; essa è designata di copertura se esiste una documentazione formalizzata della relazione tra lo strumento coperto e lo strumento di copertura, inclusa l'alta efficacia iniziale e prospettica durante tutta la vita della stessa.

L'efficacia di copertura dipende dalla misura in cui le variazioni di fair value dello strumento coperto o dei relativi flussi finanziari attesi risultano compensati da quelle dello strumento di copertura. Pertanto, l'efficacia è misurata dal confronto di tali variazioni.

La copertura si assume altamente efficace quando le variazioni attese ed effettive del fair value o dei flussi di cassa dello strumento finanziario di copertura neutralizzano quasi integralmente le variazioni dell'elemento coperto, nei limiti stabiliti dall'intervallo 80%-125%.

La valutazione dell'efficacia è effettuata ad ogni chiusura di bilancio e situazione infrannuale utilizzando:

- test prospettici, che giustificano l'applicazione della contabilizzazione di copertura, in quanto dimostrano l'attesa della sua efficacia;
- test retrospettivi, che evidenziano il grado di efficacia della copertura raggiunto nel periodo cui si riferiscono.

Se le verifiche non confermano che la copertura è altamente efficace, la contabilizzazione delle operazioni di copertura, secondo quanto sopra esposto, viene interrotta ed il contratto derivato di copertura viene riclassificato tra gli strumenti di negoziazione, mentre lo strumento finanziario oggetto di copertura torna ad essere valutato secondo il criterio della classe di appartenenza originaria e, in caso di cash flow hedge, l'eventuale riserva viene riversata a Conto Economico lungo la durata residua dello strumento.

I legami di copertura cessano anche quando il derivato scade oppure viene venduto o esercitato e l'elemento coperto è venduto ovvero scade o è rimborsato.

### **Criteri di valutazione**

Gli strumenti derivati di copertura, dopo la rilevazione iniziale, sono valutati al fair value. La determinazione del fair value dei derivati è basata su prezzi desunti da mercati regolamentati o forniti da operatori, su modelli di valutazione delle opzioni o su modelli di attualizzazione dei flussi di cassa futuri.

Per maggiori dettagli in merito alla modalità di determinazione del fair value si rinvia al paragrafo "A.4 - Informativa sul fair value" della presente parte A.

### **Criteri di cancellazione**

I derivati di copertura sono cancellati quando il diritto a ricevere i flussi di cassa dall'attività/passività è scaduto, o laddove il derivato venga ceduto, ovvero quando vengano meno le condizioni per continuare a contabilizzare lo strumento finanziario fra i derivati di copertura.

### **Criteri di rilevazione delle componenti reddituali**

#### ***Copertura del fair value (fair value hedge)***

Nel caso di copertura del fair value la variazione del fair value dell'elemento coperto si compensa con la variazione del fair value dello strumento di copertura. Tale compensazione opera di fatto attraverso la rilevazione a Conto Economico delle variazioni di valore, riferite sia all'elemento coperto sia allo strumento di copertura. L'eventuale differenza rappresenta l'inefficacia della copertura ed è riflessa nel Conto Economico in termini di effetto netto. Nel caso di operazioni di copertura generica di fair value le variazioni di fair value con riferimento al rischio coperto delle attività e delle passività oggetto di copertura sono imputate nello Stato Patrimoniale, rispettivamente, nella voce 60. "Adeguamento di valore delle attività finanziarie oggetto di copertura generica" oppure 50. "Adeguamento di valore delle passività finanziarie oggetto di copertura generica".

Qualora la relazione di copertura non rispetti più le condizioni previste per l'applicazione dell'hedge accounting e la relazione di copertura venga revocata, la differenza fra il valore di carico dell'elemento coperto nel momento in cui cessa la copertura e quello che sarebbe stato il suo valore di carico se la copertura non fosse mai esistita, è ammortizzata a Conto Economico lungo la vita residua dell'elemento coperto sulla base del tasso di rendimento effettivo nel caso di strumenti iscritti a costo ammortizzato. Nell'ipotesi in cui risulti eccessivamente oneroso rideterminare il tasso interno di rendimento è ritenuto comunque accettabile ammortizzare il delta fair value relativo al rischio coperto lungo la durata residua dello strumento in maniera lineare oppure in relazione alle quote di capitale residue.

Qualora tale differenza sia riferita a strumenti finanziari non fruttiferi di interessi, la stessa viene registrata immediatamente a Conto Economico. Se l'elemento coperto è venduto o rimborsato, la quota di fair value non ancora ammortizzata è riconosciuta immediatamente a Conto Economico.

#### ***Copertura dei flussi finanziari (cash flow hedge) e coperture di un investimento netto in valuta***

Nel caso di copertura di flussi finanziari, le variazioni di fair value del derivato sono rilevate, limitatamente alla porzione efficace della copertura, in una riserva di patrimonio netto. Le predette variazioni sono rilevate a Conto Economico solo quando, con riferimento alla posta coperta, si manifesta la variazione dei flussi di cassa da compensare o se la copertura risulta inefficace.

Quando la relazione di copertura non rispetta più le condizioni previste per l'applicazione dell'hedge accounting, la relazione viene interrotta e tutte le perdite e tutti gli utili rilevati nella riserva di patrimonio netto sino a tale data rimangono sospesi all'interno di questo e riversati a Conto Economico nel momento in cui si verificano i flussi relativi al rischio originariamente coperto.

## 5 – PARTECIPAZIONI

### Criteri di classificazione

Con il termine partecipazioni si intendono gli investimenti nel capitale di altre imprese, generalmente rappresentati da azioni o da quote e classificati in partecipazioni di controllo, partecipazioni di collegamento (influenza notevole) e a controllo congiunto.

In particolare, si definiscono:

- **Impresa controllata:** le partecipazioni in società nonché gli investimenti in entità sui quali la controllante esercita il controllo sulle attività rilevanti conformemente all'IFRS 10. Più precisamente "un investitore controlla un investimento quando è esposto o ha diritto a risultati variabili derivanti dal suo coinvolgimento nell'investimento e ha l'abilità di influenzare quei risultati attraverso il suo potere sull'investimento". Il potere richiede che l'investitore abbia diritti esistenti che gli conferiscono l'abilità corrente a dirigere le attività che influenzano in misura rilevante i risultati dell'investimento. Il potere si basa su un'abilità, che non è necessario esercitare in pratica. L'analisi del controllo è fatta su base continuativa. L'investitore deve rideterminare se controlla un investimento quando fatti e circostanze indicano che ci sono cambiamenti in uno o più elementi del controllo;
- **Impresa collegata:** le partecipazioni in società per le quali pur non ricorrendo i presupposti del controllo, la Banca - direttamente o indirettamente - è in grado di esercitare un'influenza notevole in quanto ha il potere di partecipare alla determinazione delle politiche finanziarie e gestionali della partecipata. Tale influenza si presume (presunzione relativa) esistere per le società nelle quali la Banca possiede almeno il 20,00% dei diritti di voto della partecipata;
- **Impresa a controllo congiunto (Joint venture):** partecipazione in una società che si realizza attraverso un accordo contrattuale che concede collettivamente a tutte le parti o ad un gruppo di parti il controllo dell'accordo.

Le partecipazioni che a livello di bilancio individuale delle singole entità partecipanti non hanno le caratteristiche per essere considerate come partecipazioni in società controllate o collegate ma che invece, a livello consolidato, sono qualificabili come tali, qualificano, già nel bilancio individuale delle singole entità del Gruppo, come partecipazioni sottoposte ad influenza notevole e coerentemente classificate nella voce "Partecipazioni", valutandole conseguentemente al costo di acquisto. In tali casi, l'influenza notevole è dimostrata dal fatto che la partecipazione della singola Banca affiliata è strumentale per il raggiungimento del controllo o del collegamento a livello di Gruppo.

### Criteri di iscrizione

Le partecipazioni sono iscritte inizialmente al costo, comprensivo degli oneri accessori direttamente attribuibili.

### Criteri di valutazione

Le partecipazioni in imprese controllate, collegate e soggette al controllo congiunto sono esposte nel bilancio utilizzando come criterio di valutazione il metodo del costo al netto delle eventuali perdite di valore.

Se emergono obiettive evidenze di riduzione di valore, si procede alla stima del valore recuperabile della partecipazione stessa, tenendo conto del valore attuale dei flussi finanziari futuri che la medesima potrà generare, incluso il valore di dismissione finale dell'investimento. Nel caso in cui il valore recuperabile dell'attivo sia inferiore al relativo valore contabile, la perdita di valore viene iscritta nel Conto Economico alla voce "Utili (Perdite) delle partecipazioni".

### Criteri di cancellazione

Le partecipazioni sono cancellate quando il diritto a ricevere i flussi di cassa dall'attività è scaduto oppure laddove la partecipazione viene ceduta trasferendo in maniera sostanziale tutti i rischi ed i benefici ad essa connessi.

### Criteri di rilevazione delle componenti reddituali

I dividendi delle partecipate sono contabilizzati, nella voce "Dividendi e proventi simili". Questi ultimi sono rilevati nel Conto Economico solo quando (par. 5.7.1A dell'IFRS 9):

- sorge il diritto dell'entità a ricevere il pagamento del dividendo;
- è probabile che i benefici economici derivanti dal dividendo affluiranno all'entità; e
- l'ammontare del dividendo può essere attendibilmente valutato.

Normalmente le predette condizioni si verificano al momento dell'incasso del dividendo conseguente alla delibera assembleare di approvazione del bilancio e distribuzione del risultato di esercizio da parte della società partecipata.

Eventuali rettifiche/riprese di valore connesse alla valutazione delle partecipazioni nonché utili o perdite derivanti dalla cessione sono imputate alla voce "Utili (Perdite) delle partecipazioni".

## 6 – ATTIVITÀ MATERIALI

### Criteri di classificazione

La voce include principalmente i terreni, gli immobili ad uso funzionale (IAS 16) e quelli detenuti a scopo di investimento (IAS 40), gli impianti, i veicoli, i mobili, gli arredi e le attrezzature di qualsiasi tipo ad uso durevole.

Si definiscono "Immobili ad uso funzionale" quelle attività materiali immobilizzate e funzionali al perseguimento dell'oggetto sociale (tra cui quelli posseduti per essere impiegati nella fornitura di servizi oppure per scopi amministrativi). Rientrano, invece, tra gli immobili detenuti a scopo di investimento le proprietà possedute al fine di percepire canoni di locazione e/o per l'apprezzamento del capitale investito.

La voce accoglie anche attività materiali classificate in base allo IAS 2 - Rimanenze, che si riferiscono sia a beni derivanti dall'attività di escussione di garanzie o dall'acquisto in asta che l'impresa ha intenzione di vendere nel prossimo futuro, senza effettuare rilevanti opere di ristrutturazione, e che non hanno i presupposti per essere classificati nelle categorie precedenti, sia al portafoglio immobiliare comprensivo di aree edificabili, immobili in costruzione, immobili ultimati in vendita e iniziative di sviluppo immobiliare, detenuto in un'ottica di dismissione.

Sono inclusi i diritti d'uso acquisiti con il leasing e relativi all'utilizzo di un'attività materiale (per i locatari), le attività concesse in leasing operativo (per i locatori), nonché le migliorie e le spese incrementative sostenute su beni di terzi, purché relative ad attività materiali identificabili e separabili.

### Criteri di iscrizione

Le attività materiali sono inizialmente iscritte al costo di acquisto o di costruzione, comprensivo di tutti gli eventuali oneri accessori direttamente imputabili all'acquisto e alla messa in funzione del bene.

Le spese di manutenzione straordinaria ed i costi aventi natura incrementativa che comportano un incremento dei benefici futuri generati dal bene, se identificabili e separabili, sono attribuiti ai cespiti cui si riferiscono ed ammortizzati in relazione alle residue possibilità di utilizzo degli stessi. Se tali migliorie non sono identificabili e separabili vengono iscritte tra le "Altre Attività" e successivamente ammortizzate sulla base della durata dei contratti cui si riferiscono per i beni di terzi oppure lungo la vita residua del bene se di proprietà.

Le spese per riparazioni, manutenzioni o altri interventi per garantire l'ordinario funzionamento dei beni sono invece imputate a Conto Economico dell'esercizio in cui sono sostenute.

Secondo l'IFRS 16 i leasing sono contabilizzati sulla base del modello del "right of use" per cui, alla data iniziale, il locatario ha un'obbligazione finanziaria a effettuare pagamenti dovuti al locatore per compensare il suo diritto a utilizzare il bene sottostante durante la durata del leasing. Quando l'attività è resa disponibile al locatario per il relativo utilizzo (data iniziale), il locatario riconosce sia la passività che l'attività consistente nel diritto di utilizzo.

### Criteri di valutazione

Dopo la rilevazione iniziale le attività materiali, inclusi gli immobili non strumentali, salvo quanto di seguito precisato, sono iscritte in bilancio al costo al netto degli ammortamenti cumulati e di eventuali svalutazioni per riduzioni durevoli di valore, conformemente al modello del costo.

Le attività materiali sono sistematicamente ammortizzate in ogni esercizio sulla base della loro vita utile, adottando come criterio di ammortamento il metodo a quote costanti. Non sono soggetti ad ammortamento:



- i terreni, siano essi stati acquisiti singolarmente o incorporati nel valore dei fabbricati, in quanto considerati a vita utile indefinita. Nel caso in cui il loro valore sia incorporato nel valore del fabbricato, sono considerati beni separabili dall'edificio i soli immobili detenuti "cielo terra"; la suddivisione tra il valore del terreno e il valore del fabbricato avviene sulla base di perizia di periti indipendenti;
- le opere d'arte, la cui vita utile non può essere stimata ed essendo il relativo valore normalmente destinato ad aumentare nel tempo;
- gli investimenti immobiliari che sono valutati al fair value in conformità al principio contabile IAS 40;
- le rimanenze di attività materiali, in conformità allo IAS 2;
- le attività materiali classificate come in via di dismissione ai sensi dell'IFRS 5.

Il processo di ammortamento inizia quando il bene è disponibile per l'uso. Per i beni acquisiti nel corso dell'esercizio l'ammortamento è calcolato su base giornaliera a partire dalla data di entrata in uso del cespite.

Una svalutazione per perdita durevole di valore è rilevata per un ammontare corrispondente all'eccedenza del valore contabile rispetto al valore recuperabile. Il valore recuperabile di un'attività è pari al maggiore tra il fair value, al netto degli eventuali costi di vendita, ed il relativo valore d'uso del bene, inteso come il valore attuale dei flussi futuri originati dal cespite. Le eventuali rettifiche sono imputate nel Conto Economico.

Qualora vengano meno i motivi che hanno portato alla rilevazione della perdita, si dà luogo ad una ripresa di valore, che non può superare il valore che l'attività avrebbe avuto, al netto degli ammortamenti calcolati, in assenza di precedenti perdite di valore.

Per quel che attiene alle attività materiali rilevate ai sensi dello IAS 2, le stesse sono valutate al minore tra il costo ed il valore netto di realizzo, fermo restando che si procede comunque al confronto tra il valore di carico del cespite ed il suo valore di recupero ove esista qualche indicazione che dimostri che il bene possa aver subito una perdita di valore. Le eventuali rettifiche vengono rilevate nel Conto Economico.

Con riferimento all'attività consistente nel diritto di utilizzo, contabilizzata in base all'IFRS 16, essa viene misurata utilizzando il modello del costo secondo lo IAS 16 Immobili, impianti e macchinari; in questo caso l'attività è successivamente ammortizzata e soggetta a un impairment test nel caso emergano degli indicatori di impairment.

### **Criteri di cancellazione**

Le attività materiali sono eliminate dallo Stato Patrimoniale al momento della dismissione o quando sono ritirate permanentemente dall'uso e, di conseguenza, non sono attesi benefici economici futuri che derivino dalla loro cessione o dal loro utilizzo.

Le plusvalenze e le minusvalenze derivanti dallo smobilizzo o dalla dismissione delle attività materiali sono determinate come differenza tra il corrispettivo netto di cessione e il valore contabile del bene; esse sono rilevate nel Conto Economico alla stessa data in cui sono eliminate dalla contabilità.

### **Criteri di rilevazione delle componenti reddituali**

L'ammortamento, le rettifiche di valore per deterioramento e le riprese di valore delle attività materiali è contabilizzato nel Conto Economico alla voce 180. "Rettifiche/riprese di valore nette su attività materiali".

Nel primo esercizio l'ammortamento è rilevato proporzionalmente al periodo di effettivo utilizzo del bene.

Le attività soggette ad ammortamento sono rettificate per possibili perdite di valore ogni qualvolta eventi o cambiamenti di situazioni indichino che il valore contabile potrebbe non essere recuperabile. Le predette perdite di valore sono rilevate nel Conto Economico così come gli eventuali ripristini da contabilizzare qualora vengano meno i motivi che hanno portato alla rilevazione della perdita di valore.

Nella voce 250. "Utili (Perdite) da cessione di investimenti" sono oggetto di rilevazione il saldo, positivo o negativo, tra gli utili e le perdite da realizzo di investimenti.

## **7 – ATTIVITÀ IMMATERIALI**

### **Criteri di classificazione**

Il principio contabile IAS 38 definisce attività immateriali quelle attività non monetarie prive di consistenza fisica possedute per essere utilizzate in un periodo pluriennale o indefinito, che soddisfano le seguenti caratteristiche:

- identificabilità;
- l'azienda ne detiene il controllo;
- è probabile che i benefici economici futuri attesi attribuibili all'attività affluiranno all'azienda;
- il costo dell'attività può essere valutato attendibilmente.

In assenza di una delle suddette caratteristiche, la spesa per acquisire o generare la stessa internamente è rilevata come costo nell'esercizio in cui è stata sostenuta.

Le attività immateriali includono, in particolare, il software applicativo ad utilizzazione pluriennale e le altre attività immateriali identificabili e che trovano origine in diritti legali o contrattuali.

Tra le attività immateriali è altresì iscritto l'avviamento che rappresenta la differenza positiva tra il costo di acquisto ed il fair value delle attività e passività dell'impresa acquisita.

### **Criteri di iscrizione**

Le attività immateriali sono iscritte al costo, rettificato per eventuali oneri accessori, sostenuti per predisporre l'utilizzo dell'attività, solo se è probabile che i benefici economici futuri attribuibili all'attività si realizzino e se il costo dell'attività stessa può essere determinato attendibilmente. In caso contrario il costo dell'attività materiale è rilevato a Conto Economico nell'esercizio in cui è stato sostenuto.

### **Criteri di valutazione**

Dopo la rilevazione iniziale, le attività immateriali a vita "definita" sono iscritte al costo al netto dell'ammontare complessivo degli ammortamenti e delle perdite di valore accumulate.

Il processo di ammortamento inizia quando il bene è disponibile per l'uso, ovvero quando si trova nel luogo e nelle condizioni adatte per poter operare nel modo stabilito.

L'ammortamento è effettuato a quote costanti, di modo da riflettere l'utilizzo pluriennale dei beni in base alla vita utile stimata. Nel primo esercizio l'ammortamento è rilevato proporzionalmente al periodo di effettivo utilizzo del bene. L'ammortamento termina dalla data in cui l'attività è eliminata contabilmente.

Ad ogni chiusura di bilancio, alla presenza di evidenze di perdite di valore, si procede alla stima del valore di recupero dell'attività. L'ammontare della perdita di valore, rilevato a Conto Economico, è pari alla differenza tra il valore contabile dell'attività ed il suo valore recuperabile.

### **Criteri di cancellazione**

Le attività immateriali sono eliminate dallo Stato Patrimoniale dal momento della dismissione o qualora non siano attesi benefici economici futuri. Le plusvalenze e le minusvalenze derivanti dallo smobilizzo o dalla dismissione di un'attività immateriale sono determinate come differenza tra il corrispettivo netto di cessione e il valore contabile del bene ed iscritte al Conto Economico.

### **Criteri di rilevazione delle componenti reddituali**

Nel primo esercizio l'ammortamento è rilevato proporzionalmente al periodo di effettivo utilizzo del bene.

Nella voce 190. "Rettifiche/riprese di valore nette su attività immateriali" è indicato il saldo, positivo o negativo, fra le rettifiche di valore, gli ammortamenti e le riprese di valore relative alle attività immateriali. Nella voce 250. "Utili (Perdite) da cessione di investimenti", formano oggetto di rilevazione il saldo, positivo o negativo, tra gli utili e le perdite da realizzo di investimenti.

## **8 – ATTIVITÀ NON CORRENTI E GRUPPI DI ATTIVITÀ IN VIA DI DISMISSIONE**

### **Criteri di classificazione**

Tale voce include le attività non correnti destinate alla vendita ed i gruppi di attività e le passività associate in via di dismissione, secondo quanto previsto dall'IFRS 5.

Più in dettaglio, vengono classificate nella presente voce quelle attività e gruppi di attività il cui valore contabile sarà recuperato principalmente con un'operazione di vendita anziché con il loro uso continuativo.

Affinché si concretizzi il recupero di un'attività non corrente o di un gruppo in dismissione tramite un'operazione di vendita, devono ricorrere due condizioni:

- l'attività deve essere disponibile per la vendita immediata nella sua condizione attuale, soggetta a condizioni, che sono d'uso e consuetudine, per la vendita di tali attività (o gruppi in dismissione);
- la vendita dell'attività non corrente (o del gruppo in dismissione) deve essere altamente probabile.

Perché la vendita sia altamente probabile la Direzione, ad un adeguato livello, deve essersi impegnata in un programma per la dismissione dell'attività e devono essere state avviate le attività per individuare un acquirente e completare il programma. Inoltre, l'attività deve essere attivamente scambiata sul mercato ed offerta in vendita, a un prezzo ragionevole rispetto al proprio fair value corrente. Il completamento della vendita dovrebbe essere previsto entro un anno dalla data della classificazione e le azioni richieste per completare il programma di vendita dovrebbero dimostrare l'improbabilità che il programma possa essere significativamente modificato o annullato.

Le attività non correnti e i gruppi in dismissione, nonché le "attività operative cessate", e le connesse passività sono esposte in specifiche voci dell'attivo (110."Attività non correnti e gruppi di attività in via di dismissione") e del passivo (70."Passività associate ad attività in via di dismissione").

### **Criteri di iscrizione**

Le attività e i gruppi di attività non correnti in via di dismissione sono iscritti in sede iniziale al minore tra il valore contabile ed il fair value al netto dei costi di vendita. Fanno eccezione alcune tipologie di attività (es. attività finanziarie rientranti nell'ambito di applicazione dell'IFRS 9) per cui l'IFRS 5 prevede specificatamente che debbano essere applicati i criteri valutativi del principio contabile di pertinenza.

### **Criteri di valutazione**

Nelle valutazioni successive alla iscrizione iniziale, le attività e gruppi di attività non correnti in via di dismissione continuano ad essere valutate al minore tra il valore contabile ed il loro fair value al netto dei costi di vendita, ad eccezione di alcune tipologie di attività (es. attività finanziarie rientranti nell'ambito di applicazione dell'IFRS 9) per cui l'IFRS 5 prevede specificatamente che debbano essere applicati i criteri valutativi del principio contabile di pertinenza.

Nei casi in cui i beni in dismissione siano ammortizzabili il processo di ammortamento viene interrotto a partire dal momento in cui ha luogo la classificazione tra le attività non correnti in via di dismissione.

### **Criteri di cancellazione**

Le attività e i gruppi di attività non correnti in via di dismissione sono eliminate dallo Stato Patrimoniale al momento della dismissione.

Se un'attività (o gruppo in dismissione) classificata come posseduta per la vendita, perde i criteri per l'iscrizione a norma del principio contabile IFRS 5, non si deve più classificare l'attività (o il gruppo in dismissione) come posseduta per la vendita.

Si deve valutare un'attività non corrente che cessa di essere classificata come posseduta per la vendita (o cessa di far parte di un gruppo in dismissione classificato come posseduto per la vendita) al minore tra:

- il valore contabile prima che l'attività (o gruppo in dismissione) fosse classificata come posseduta per la vendita, rettificato per tutti gli ammortamenti, svalutazioni o ripristini di valore che sarebbero stati altrimenti rilevati se l'attività (o il gruppo in dismissione) non fosse stata classificata come posseduta per la vendita;
- il suo valore recuperabile alla data della successiva decisione di non vendere.

Le voci includono rispettivamente le attività fiscali correnti ed anticipate e le passività fiscali correnti e differite rilevate in applicazione dello IAS 12.

Le imposte sul reddito, calcolate nel rispetto della vigente normativa fiscale, sono rilevate nel Conto Economico in base al criterio della competenza, coerentemente con la rilevazione in bilancio dei costi e dei ricavi che le hanno generate, ad eccezione di quelle relative a partite addebitate o accreditate direttamente nel Patrimonio Netto, per le quali la rilevazione della relativa fiscalità avviene, per coerenza, a Patrimonio Netto.

## Criteria di rilevazione delle componenti reddituali

I proventi ed oneri, i risultati delle valutazioni e gli utili/perdite da realizzo (al netto dell'effetto fiscale) riconducibili a gruppi di attività in via di dismissione o rilevati come tali nel corso dell'esercizio, sono esposti nella pertinente voce di Conto Economico 290." Utile (Perdita) delle attività operative cessate al netto delle imposte".

## 9 – FISCALITÀ CORRENTE E DIFFERITA

### Fiscaltà corrente

Le attività e passività fiscali per imposte correnti sono rilevate al valore dovuto o recuperabile a fronte dell'utile (perdita) fiscale, applicando le aliquote e la normativa fiscale vigente. Le imposte correnti non ancora pagate, in tutto o in parte alla data di riferimento, sono inserite tra le "Passività fiscali correnti" dello Stato Patrimoniale.

Nel caso di pagamenti eccedenti, che hanno dato luogo ad un credito recuperabile, questo è contabilizzato tra le "Attività fiscali correnti" dello Stato Patrimoniale.

In conformità alle previsioni dello IAS 12, la Banca procede a compensare le attività e le passività fiscali correnti se, e solo se, essa:

- ha un diritto esecutivo a compensare gli ammontari rilevati; e
- intende estinguere per il residuo netto, o realizzare l'attività e contemporaneamente estinguere la passività.

### Fiscaltà differita

Le attività e le passività fiscali differite sono contabilizzate utilizzando il c.d. "balance sheet liability method", tenendo conto delle differenze temporanee tra il valore contabile di una attività o di una passività e il suo valore riconosciuto ai fini fiscali. Esse sono calcolate utilizzando le aliquote fiscali applicabili, in ragione della legge vigente, nell'esercizio in cui l'attività fiscale anticipata sarà realizzata o la passività fiscale differita sarà estinta.

Le attività fiscali vengono rilevate solo se si ritiene probabile che in futuro si realizzerà un reddito imponibile a fronte del quale potrà essere utilizzata tale attività.

In particolare, la normativa fiscale può comportare delle differenze tra reddito imponibile e reddito civilistico, che, se temporanee, provocano, unicamente uno sfasamento temporale che comporta l'anticipo o il differimento del momento impositivo rispetto al periodo di competenza, determinando una differenza tra il valore contabile di un'attività o di una passività nello Stato Patrimoniale e il suo valore riconosciuto ai fini fiscali. Tali differenze si distinguono in differenze temporanee deducibili e in differenze temporanee imponibili.

### Attività per imposte anticipate

Le differenze temporanee deducibili indicano una futura riduzione dell'imponibile fiscale, a fronte di un'anticipazione della tassazione rispetto alla competenza economico-civilistica. Esse generano imposte differite attive in quanto esse determineranno un minor carico fiscale in futuro, a condizione che negli esercizi successivi siano realizzati utili tassabili in misura sufficiente a coprire la realizzazione delle imposte pagate in via anticipata.

Le attività per imposte anticipate sono rilevate per tutte le differenze temporanee deducibili se è probabile che sarà realizzato un reddito imponibile a fronte del quale potranno essere utilizzate le differenze temporanee deducibili. Tuttavia, la probabilità del recupero delle imposte anticipate relative ad avviamenti, altre attività immateriali e rettifiche su crediti, è da ritenersi automaticamente soddisfatta per effetto delle disposizioni di legge che ne prevedono la trasformazione in credito d'imposta in presenza di perdita d'esercizio civilistica e/o fiscale.

La trasformazione ha effetto a decorrere dalla data di approvazione, da parte dell'assemblea dei soci, del bilancio individuale in cui è stata rilevata la perdita.

L'origine della differenza tra il maggior reddito fiscale rispetto a quello civilistico è principalmente dovuta a componenti negativi di reddito fiscalmente deducibili in esercizi successivi a quelli di iscrizione in bilancio.

## Passività per imposte differite

Le differenze temporanee imponibili indicano un futuro incremento dell'imponibile fiscale e conseguentemente generano passività per imposte differite, in quanto queste differenze danno luogo ad ammontari imponibili negli esercizi successivi a quelli in cui vengono imputati al Conto Economico civilistico, determinando un differimento della tassazione rispetto alla competenza economico-civilistica.

Le passività per imposte differite sono rilevate per tutte le differenze temporanee imponibili con eccezione delle riserve in sospensione d'imposta in quanto non è previsto che siano effettuate operazioni che ne determinano la tassazione.

L'origine della differenza tra il minor reddito fiscale rispetto a quello civilistico è dovuta a:

- componenti positivi di reddito tassabili in esercizi successivi a quelli in cui sono stati iscritti in bilancio;
- componenti negativi di reddito deducibili in esercizi antecedenti a quello in cui saranno iscritti in bilancio secondo criteri civilistici.

Le attività e le passività iscritte per imposte anticipate e differite vengono sistematicamente valutate per tener conto di eventuali modifiche intervenute nella normativa o nelle aliquote.

Le imposte anticipate e quelle differite sono contabilizzate a livello patrimoniale a saldi aperti e senza compensazioni e sono contabilizzate nella voce 100."Attività fiscali b) anticipate" e nella voce 60."Passività fiscali b) differite".

Qualora le attività e le passività fiscali differite si riferiscano a componenti che hanno interessato il Conto Economico, la contropartita è rappresentata dalle imposte sul reddito. Nei casi in cui le imposte anticipate e differite riguardino transazioni che hanno interessato direttamente il Patrimonio Netto senza influenzare il Conto Economico (quali le valutazioni degli strumenti finanziari valutati al fair value con impatto sulla redditività complessiva) le stesse vengono iscritte in contropartita al Patrimonio Netto, interessando la specifica riserva quando previsto.

## 10 – FONDI PER RISCHI E ONERI

### Criteri di classificazione

Conformemente alle previsioni dello IAS 37, i fondi per rischi ed oneri accolgono gli accantonamenti relativi ad obbligazioni attuali (legali o implicite) originate da un evento passato, per le quali sia probabile l'utilizzo di risorse economiche per l'adempimento dell'obbligazione stessa, sempre che possa essere effettuata una stima attendibile del relativo ammontare.

### Criteri di iscrizione

Nella presente voce figurano:

- fondi per rischio di credito relativo a impegni e garanzie finanziarie rilasciate: viene iscritto il valore degli accantonamenti complessivi per rischio di credito a fronte di impegni a erogare fondi e di garanzie finanziarie rilasciate che sono soggetti alle regole di svalutazione dell'IFRS 9 (cfr. paragrafo 2.1, lettera e); paragrafo 5.5; appendice A), ivi inclusi le garanzie finanziarie rilasciate e gli impegni a erogare fondi che sono valutati al valore di prima iscrizione al netto dei ricavi complessivi rilevati in conformità all'IFRS 15;
- fondi su altri impegni e altre garanzie rilasciate: viene iscritto il valore degli accantonamenti complessivi a fronte di altri impegni e altre garanzie rilasciate che non sono soggetti alle regole di svalutazione dell'IFRS 9 (cfr. IFRS 9, paragrafo 2.1, lettere e) e g));
- fondi di quiescenza e obblighi simili: include gli accantonamenti a fronte di benefici erogati al dipendente successivamente alla cessazione del rapporto di lavoro nella forma di piani a contribuzione definita o a prestazione definita;
- altri fondi per rischi ed oneri: figurano gli altri fondi per rischi e oneri costituiti in ossequio a quanto previsto dai principi contabili internazionali (es. oneri per il personale, controversie fiscali).

### **Criteri di valutazione**

L'importo rilevato come accantonamento rappresenta la migliore stima possibile dell'onere richiesto per adempiere all'obbligazione esistente alla data di riferimento.

Laddove l'elemento temporale sia significativo, gli accantonamenti vengono attualizzati utilizzando i tassi correnti di mercato.

I fondi accantonati sono periodicamente riesaminati ed eventualmente rettificati per riflettere la miglior stima corrente. Quando a seguito del riesame, il sostenimento dell'onere diviene improbabile, l'accantonamento viene stornato. Per quanto attiene i fondi relativi ai benefici ai dipendenti si rimanda al successivo paragrafo "15.2 - Trattamento di fine rapporto e premi di anzianità ai dipendenti".

### **Criteri di cancellazione**

Se non è più probabile che sarà necessario l'impiego di risorse atte a produrre benefici economici per adempiere all'obbligazione, l'accantonamento deve essere stornato. Un accantonamento deve essere usato solo per quelle spese per le quali esso fu originariamente iscritto.

### **Criteri di rilevazione delle componenti reddituali**

L'accantonamento è rilevato nel Conto Economico alla voce 170. "Accantonamenti netti ai fondi per rischi e oneri".

Nella voce figura il saldo, positivo o negativo, tra gli accantonamenti e le eventuali riattribuzioni a Conto Economico di fondi ritenuti esuberanti.

Gli accantonamenti netti includono anche i decrementi dei fondi per l'effetto attualizzazione nonché i corrispondenti incrementi dovuti al trascorrere del tempo (maturazione degli interessi impliciti nell'attualizzazione).

## **11 – PASSIVITÀ FINANZIARIE VALUTATE AL COSTO AMMORTIZZATO**

### **Criteri di classificazione**

Le passività finanziarie valutate al costo ammortizzato includono i debiti verso banche e verso clientela, qualunque sia la loro forma tecnica (depositi, conti correnti, finanziamenti, leasing), diversi dalle "Passività finanziarie di negoziazione" e dalle "Passività finanziarie designate al fair value".

Nella voce figurano, altresì, i titoli emessi con finalità di raccolta (ad esempio i certificati di deposito, titoli obbligazionari) valutati al costo ammortizzato. Sono inclusi i titoli che alla data di riferimento risultano scaduti ma non ancora rimborsati.

### **Criteri di iscrizione**

La prima iscrizione di tali passività finanziarie avviene all'atto della ricezione delle somme raccolte o all'emissione dei titoli di debito. Il valore a cui sono iscritte corrisponde al relativo fair value, normalmente pari all'ammontare incassato od al prezzo di emissione, aumentato degli eventuali costi/proventi aggiuntivi direttamente attribuibili alla singola operazione di provvista o di emissione e non rimborsati dalla controparte creditrice. Sono esclusi i costi interni di carattere amministrativo.

Il fair value delle passività finanziarie, eventualmente emesse a condizioni diverse da quelle di mercato, è oggetto di apposita stima e la differenza rispetto al corrispettivo incassato è, ove del caso, imputata direttamente a Conto Economico.

### **Criteri di valutazione**

Dopo la rilevazione iniziale, effettuata al fair value alla data di sottoscrizione del contratto, le passività finanziarie sono valutate al costo ammortizzato utilizzando il metodo del tasso di interesse effettivo.

Fanno eccezione le passività a breve termine, ove il fattore temporale risulti trascurabile, che rimangono iscritte per il valore incassato, e i cui costi e proventi direttamente attribuibili all'operazione sono iscritti nelle pertinenti voci del Conto Economico.

### **Criteri di cancellazione**

Le passività finanziarie sono cancellate dal bilancio quando estinte o scadute, ovvero quando la Banca procede al riacquisto di titoli di propria emissione con conseguente ridefinizione del debito iscritto per titoli in circolazione.

### **Criteri di rilevazione delle componenti reddituali**

Le componenti negative di reddito rappresentate dagli interessi passivi sono iscritte, per competenza, nelle voci di Conto Economico relative agli interessi.

L'eventuale differenza tra il valore di riacquisto dei titoli di propria emissione ed il corrispondente valore contabile della passività viene iscritto a Conto Economico nella voce 100. "Utili (perdite) da cessione o riacquisto di: c) Passività finanziarie".

## **12 – PASSIVITÀ FINANZIARIE DI NEGOZIAZIONE**

### **Criteri di classificazione**

Formano oggetto di rilevazione nella presente voce le passività finanziarie, qualunque sia la loro forma tecnica (titoli di debito, finanziamenti, ecc.) classificate nel portafoglio di negoziazione.

La voce include, ove presenti, il valore negativo dei contratti derivati di trading. Rientrano nella presente categoria anche i contratti derivati connessi con la fair value option (definita dal principio contabile IFRS 9 al paragrafo 4.2.2) gestionalmente collegati con attività e passività valutate al fair value, che presentano alla data di riferimento un fair value negativo, ad eccezione dei contratti derivati designati come efficaci strumenti di copertura il cui impatto confluisce in una separata voce del passivo patrimoniale; se il fair value di un contratto derivato diventa successivamente positivo, lo stesso è contabilizzato tra le Attività finanziarie valutate al fair value con impatto a Conto Economico.

### **Criteri di iscrizione**

Gli strumenti finanziari derivati sono iscritti alla data di sottoscrizione e sono valutati al fair value con impatto a Conto Economico.

### **Criteri di valutazione**

Successivamente alla rilevazione iniziale le passività finanziarie sono valorizzate al fair value con impatto a Conto Economico.

Per dettagli in merito alle modalità di determinazione del fair value si rinvia al successivo paragrafo "A.4 - Informativa sul fair value" della presente parte A.

### **Criteri di cancellazione**

Le passività finanziarie detenute con finalità di negoziazione vengono cancellate dal bilancio quando scadono i diritti contrattuali sui relativi flussi finanziari o quando la passività finanziaria è ceduta con trasferimento sostanziale di tutti i rischi ed i benefici derivanti dalla proprietà della stessa.

### **Criteri di rilevazione delle componenti reddituali**

Gli utili e le perdite derivanti dalla variazione del fair value e/o dalla cessione delle passività finanziarie di negoziazione sono contabilizzati a Conto Economico nella voce 80. "Risultato netto dell'attività di negoziazione".

## 13 – PASSIVITÀ FINANZIARIE DESIGNATE AL FAIR VALUE

### Criteri di classificazione

Sono classificate nella presente voce le passività finanziarie che sono designate al fair value con i risultati valutativi iscritti nel Conto Economico in forza dell'esercizio della cosiddetta *fair value option* prevista dall'IFRS 9, ossia quando:

- si elimina o riduce significativamente l'incoerenza nella valutazione o nella rilevazione (talvolta definita come asimmetria contabile) che altrimenti risulterebbe dalla valutazione delle attività o passività o dalla rilevazione degli utili e delle perdite relative su basi diverse;
- è presente un derivato implicito;
- un gruppo di passività finanziarie o di attività e passività finanziarie è gestito e il suo rendimento è valutato in base al fair value secondo una strategia di gestione del rischio o d'investimento documentata e le informazioni relative al gruppo sono fornite internamente su tali basi ai dirigenti con responsabilità strategiche.

### Criteri di iscrizione

L'iscrizione iniziale delle passività finanziarie valutate al fair value avviene, alla data di emissione, al fair value che corrisponde normalmente al corrispettivo incassato senza considerare i costi o proventi di transazione direttamente attribuibili allo strumento stesso che sono invece imputati a Conto Economico.

### Criteri di valutazione

Le passività vengono valutate al fair value. Le componenti reddituali vengono riportate secondo quanto previsto dal principio contabile IFRS 9, come di seguito:

- le variazioni di fair value attribuibili alla variazione del proprio merito creditizio sono esposte in apposita riserva di patrimonio netto ("Prospetto della redditività complessiva");
- le restanti variazioni di fair value sono rilevate nel Conto Economico, nella voce 110. "Risultato netto delle altre attività e passività finanziarie valutate al fair value con impatto a Conto Economico".

Per dettagli in merito alle modalità di determinazione del fair value si rinvia al successivo paragrafo "A.4 - Informativa sul fair value" della presente parte A.

### Criteri di cancellazione

Le passività finanziarie valutate al fair value sono cancellate contabilmente dal bilancio quando risultano scadute o estinte.

La cancellazione avviene anche in presenza di riacquisto di titoli precedentemente emessi. La differenza tra il valore contabile della passività e l'ammontare pagato per acquistarla viene registrata a Conto Economico.

Il ricollocamento sul mercato di titoli propri successivamente al loro riacquisto è considerato come una nuova emissione con iscrizione al nuovo prezzo di collocamento, senza alcun effetto al Conto Economico.

### Criteri di rilevazione delle componenti reddituali

Il costo per interessi su strumenti di debito è classificato tra gli "Interessi passivi e oneri assimilati" del Conto Economico.

Le componenti reddituali relative a tale voce di bilancio vengono riportate secondo quanto previsto dal principio contabile IFRS 9, come di seguito:

- le variazioni di fair value attribuibili alla variazione del proprio merito creditizio sono esposte in apposita riserva di patrimonio netto ("Prospetto della redditività complessiva");
- le restanti variazioni di fair value sono rilevate nel Conto Economico, nella voce 110. "Risultato netto delle altre attività e passività finanziarie valutate al fair value con impatto a Conto Economico".



## 14 – OPERAZIONI IN VALUTA

### Criteri di classificazione

Tra le attività e le passività in valuta figurano, oltre a quelle denominate esplicitamente in una valuta diversa dall'euro, anche quelle che prevedono clausole di indicizzazione finanziaria collegate al tasso di cambio dell'Euro con una determinata valuta o con un determinato paniere di valute.

Ai fini delle modalità di conversione da utilizzare, le attività e passività in valuta sono suddivise tra poste monetarie (classificate tra le poste correnti) e non monetarie (classificate tra le poste non correnti).

Gli elementi monetari consistono nel denaro posseduto e nelle attività e passività da ricevere o pagare, in ammontari di denaro fisso o determinabili. Gli elementi non monetari si caratterizzano per l'assenza di un diritto a ricevere o di un'obbligazione a consegnare un ammontare di denaro fisso o determinabile.

### Criteri di iscrizione

Le operazioni in valuta estera sono registrate, al momento della rilevazione iniziale, in divisa di conto, applicando all'importo in valuta estera il tasso di cambio in vigore alla data dell'operazione.

### Criteri di valutazione

Ad ogni chiusura del bilancio o di situazione infrannuale, gli elementi originariamente denominati in valuta estera sono valorizzati come segue:

- le poste monetarie sono convertite al tasso di cambio alla data di chiusura del periodo;
- le poste non monetarie valutate al costo storico sono convertite al tasso di cambio in essere alla data della operazione;
- le poste non monetarie valutate al fair value sono convertite al tasso di cambio a pronti alla data di chiusura del periodo.

### Criteri di rilevazione delle componenti reddituali

Le differenze di cambio che si generano tra la data dell'operazione e la data del relativo pagamento, su elementi di natura monetaria, sono contabilizzate nel Conto Economico dell'esercizio in cui sorgono, alla stregua di quelle che derivano dalla conversione di elementi monetari a tassi diversi da quelli di conversione iniziali, o di conversione alla data di chiusura del bilancio precedente.

Quando un utile o una perdita relativi ad un elemento non monetario sono rilevati a patrimonio netto, la differenza cambio relativa a tale elemento è rilevata anch'essa a patrimonio netto.

Quando un utile o una perdita sono rilevati a Conto Economico, è parimenti rilevata a Conto Economico anche la relativa differenza cambio.

## 15 – ALTRE INFORMAZIONI

### 15.1 CONTRATTI DI VENDITA E RIACQUISTO (PRONTI CONTRO TERMINE)

I titoli venduti e soggetti ad accordo di riacquisto sono classificati come strumenti finanziari impegnati, quando l'acquirente ha per contratto o convenzione il diritto a rivendere o a reimpegnare il sottostante; la passività della controparte è inclusa nelle passività verso altre banche, altri depositi o depositi della clientela.

I titoli acquistati in relazione ad un contratto di rivendita sono contabilizzati come finanziamenti o anticipi ad altre banche o a clientela.

La differenza tra il prezzo di vendita ed il prezzo d'acquisto è contabilizzato come interesse e registrato per competenza lungo la vita dell'operazione.

### 15.2 TRATTAMENTO DI FINE RAPPORTO E PREMI DI ANZIANITÀ AI DIPENDENTI

Il trattamento di fine rapporto (nel seguito anche "TFR") è assimilabile ad un "beneficio successivo al rapporto di lavoro" (post employment benefit) del tipo a prestazioni definite (*defined benefit plan*) per il quale è previsto, in base allo IAS 19, che il suo valore venga determinato mediante metodologie di tipo attuariale.

Conseguentemente, la valutazione di fine esercizio è effettuata in base al metodo dei benefici maturati utilizzando il criterio del credito unitario previsto (*Projected Unit Credit Method*).

Tale metodo prevede la proiezione degli esborsi futuri sulla base di analisi storiche, statistiche e probabilistiche, nonché in virtù dell'adozione di opportune basi tecniche demografiche.

Esso consente di calcolare il T.F.R. maturato ad una certa data in senso attuariale, distribuendo l'onere per tutti gli anni di stimata permanenza residua dei lavoratori in essere e non più come onere da liquidare nel caso in cui l'azienda cessi la propria attività alla data di riferimento.

La valutazione del T.F.R. del personale dipendente è stata effettuata da un attuario indipendente in conformità alla metodologia sopra indicata.

A seguito dell'entrata in vigore della riforma della previdenza complementare, di cui al D.Lgs. 252/2005, le quote di trattamento di fine rapporto maturate fino al 31 dicembre 2006 rimangono in azienda, mentre le quote che maturano a partire dal 1° gennaio 2007 sono state, a scelta del dipendente, destinate a forme di previdenza complementare ovvero al fondo di Tesoreria dell'INPS.

Queste ultime sono quindi rilevate a Conto Economico sulla base dei contributi dovuti in ogni esercizio; la Banca non ha proceduto all'attualizzazione finanziaria dell'obbligazione verso il fondo previdenziale o l'INPS, in ragione della scadenza inferiore a 12 mesi.

In base allo IAS 19, il T.F.R. versato al fondo di Tesoreria INPS si configura, al pari della quota versata al fondo di previdenza complementare, come un piano a contribuzione definita.

Le quote maturate e riversate ai fondi integrativi di previdenza complementare sono contabilizzate alla sottovoce di Conto Economico 160. "Spese per il personale".

Tali quote si configurano come un piano a contribuzione definita, poiché l'obbligazione dell'impresa nei confronti del dipendente cessa con il versamento delle quote maturate. Per tale fattispecie, pertanto, nel passivo della Banca potrà essere stata iscritta solo la quota di debito (tra le "Altre passività") per i versamenti ancora da effettuare all'INPS ovvero ai fondi di previdenza complementare alla data di riferimento.

Il principio IAS 19 prevede che tutti gli utili e perdite attuariali maturati alla data di riferimento siano rilevati immediatamente nel "Prospetto della redditività complessiva".

Fra gli "Altri benefici a lungo termine" descritti dallo IAS 19 rientrano i premi di anzianità ai dipendenti. Tali benefici devono essere valutati, in conformità allo IAS 19, con la stessa metodologia utilizzata per la determinazione del TFR, in quanto compatibile.

La passività per il premio di anzianità viene rilevata tra i fondi rischi e oneri dello Stato Patrimoniale.

L'accantonamento, come la riattribuzione a Conto Economico di eventuali eccedenze dello specifico fondo (dovute ad esempio a modifiche di ipotesi attuariali), è imputato a Conto Economico fra le spese del personale.

### 15.3 RICONOSCIMENTO DEI RICAVI E DEI COSTI

I ricavi sono rilevati nel momento in cui viene trasferito il controllo dei beni o servizi al cliente ad un ammontare che rappresenta l'importo del corrispettivo a cui si ritiene di avere diritto.

La rilevazione dei ricavi avviene attraverso un processo di analisi che implica le fasi di seguito elencate:

- identificazione del contratto, definito come un accordo in cui le parti si sono impegnate ad adempiere alle rispettive obbligazioni;
- individuazione delle singole obbligazioni di fare (*c.d. performance obligations*) contenute nel contratto;
- determinazione del prezzo della transazione, ossia il corrispettivo atteso per il trasferimento al cliente dei beni o dei servizi;
- ripartizione del prezzo della transazione a ciascuna *performance obligations*, sulla base dei prezzi di vendita della singola obbligazione;
- riconoscimento dei ricavi nel momento in cui (o man mano che) l'obbligazione di fare risulta adempiuta trasferendo al cliente il bene o servizio promesso.

Ciò premesso, il riconoscimento dei ricavi può avvenire:

- a) in un determinato momento, quando l'entità adempie l'obbligazione di fare trasferendo al cliente il bene o servizio promesso oppure
- b) lungo un periodo di tempo, mano a mano che l'entità adempie l'obbligazione di fare trasferendo al cliente il bene o servizio promesso.

Con riferimento al precedente punto b), una "performance obligation" è soddisfatta lungo un periodo di tempo se si verifica almeno una delle condizioni di seguito riportate:

- il cliente controlla il bene oggetto del contratto nel momento in cui viene creato o migliorato;
- il cliente riceve e consuma nello stesso momento i benefici nel momento in cui l'entità effettua la propria prestazione;
- la prestazione della società crea un bene personalizzato per il cliente e la società ha un diritto al pagamento per le prestazioni completate alla data di trasferimento del bene.

Se non è soddisfatto nessuno dei criteri allora il ricavo viene rilevato in un determinato momento.

Gli indicatori del trasferimento del controllo sono: i) l'obbligazione al pagamento ii) il titolo legale del diritto al corrispettivo maturato iii) il possesso fisico del bene iv) il trasferimento dei rischi e benefici legati alla proprietà v) l'accettazione del bene.

Con riguardo ai ricavi realizzati lungo un periodo di tempo, la Banca adotta un criterio di contabilizzazione temporale. In relazione a quanto sopra, di seguito si riepilogano le principali impostazioni seguite dalla Banca:

- gli interessi sono riconosciuti pro rata temporis, sulla base del tasso di interesse contrattuale o di quello effettivo nel caso di applicazione del costo ammortizzato;
- gli interessi di mora, eventualmente previsti in via contrattuale, sono contabilizzati a Conto Economico solo al momento del loro effettivo incasso;
- i dividendi sono rilevati a Conto Economico nel periodo in cui ne viene deliberata la distribuzione che coincide con quello in cui gli stessi sono incassati;
- le commissioni per ricavi da servizi sono iscritte, sulla base dell'esistenza di accordi contrattuali, nel periodo in cui i servizi stessi sono stati prestati;

I ricavi derivanti dalla vendita di attività non finanziarie sono rilevati al momento del perfezionamento della vendita, a meno che la Banca non abbia mantenuto la maggior parte dei rischi e benefici connessi con l'attività.

I costi sono rilevati a Conto Economico secondo il principio della competenza economica; i costi relativi all'ottenimento e l'adempimento dei contratti con la clientela sono rilevati a Conto Economico nei periodi nei quali sono contabilizzati i relativi ricavi.

#### **15.4 SPESE PER MIGLIORIE SU BENI DI TERZI**

I costi di ristrutturazione su immobili non di proprietà vengono capitalizzati in considerazione del fatto che per la durata del contratto di locazione la società utilizzatrice ha il controllo dei beni e può trarre da essi benefici economici futuri. I suddetti costi, classificati tra le "Altre attività", vengono ammortizzati per un periodo non superiore alla durata del contratto di locazione.

#### **15.5 MODALITÀ DI RILEVAZIONE DELLE PERDITE DI VALORE**

##### **Perdite di valore delle attività finanziarie**

Le attività finanziarie diverse da quelle valutate al fair value con impatto a Conto Economico, ai sensi dell'IFRS 9, sono sottoposte ad una valutazione – da effettuarsi ad ogni data di bilancio - che ha l'obiettivo di verificare se esistano indicatori che le predette attività possano aver subito una riduzione di valore (cd. "indicatori di impairment").

Nel caso in cui sussistano i predetti indicatori, le attività finanziarie in questione sono considerate deteriorate (stage 3) e a fronte delle stesse devono essere rilevate rettifiche di valore pari alle perdite attese relative alla loro intera vita residua.

Per le attività finanziarie per le quali non sussistono indicatori di impairment (stage 1 e stage 2), occorre verificare se esistono indicatori tali per cui il rischio creditizio della singola operazione risulti significativamente incrementato rispetto al momento di iscrizione iniziale ed applicare, di conseguenza, i criteri sottesi al modello di impairment IFRS 9.

### **Il modello di impairment IFRS 9**

Il modello di impairment adottato dalla Banca è coerente con quello adottato dall'intero Gruppo.

Il perimetro di applicazione del modello di impairment IFRS 9, su cui si basano i requisiti per il calcolo degli accantonamenti, include strumenti finanziari quali titoli di debito, finanziamenti, crediti commerciali, attività derivanti da contratto e crediti originati da operazioni di leasing, rilevati al costo ammortizzato o al fair value con impatto sulla redditività complessiva nonché le esposizioni fuori bilancio (garanzie finanziarie e impegni ad erogare fondi).

Il predetto modello di impairment è caratterizzato da una visione prospettica (cd. *forward looking*) e, in determinate circostanze, può richiedere la rilevazione immediata di tutte le perdite previste nel corso della vita di un credito. Detta stima dovrà peraltro essere continuamente adeguata anche in considerazione del rischio di credito della controparte. Per effettuare tale stima, il modello di impairment dovrà considerare non solo dati passati e presenti, ma anche informazioni relative ad eventi futuri.

Per effetto della Pandemia Covid-19, nel corso dell'esercizio la Banca, coerentemente con le impostazioni di Gruppo, ha implementato alcuni affinamenti al modello di impairment IFRS 9 per riflettere, gli orientamenti e raccomandazioni contenute nelle varie linee guida emanate dai regolatori. Per maggiori dettagli sui predetti affinamenti si rimanda al paragrafo "d) Modalità di applicazione dei principi contabili internazionali nel contesto della pandemia Covid-19" incluso in "A.1 - Parte generale, Sezione 5 – Altri Aspetti" della presente Parte A.

Per le esposizioni creditizie rientranti nel perimetro di applicazione del modello di impairment il principio contabile prevede l'allocazione dei singoli rapporti in uno dei 3 stage di seguito elencati:

- in stage 1, i rapporti che non presentano, alla data di valutazione, un incremento significativo del rischio di credito o che possono essere identificati come *low credit risk*;
- in stage 2, i rapporti che alla data di riferimento presentano un incremento significativo o non presentano le caratteristiche per essere identificati come *low credit risk*;
- in stage 3, i rapporti non performing.

Nello specifico, la Banca ha previsto l'allocazione dei singoli rapporti creditizi, per cassa e fuori bilancio, in uno dei 3 stage di seguito elencati sulla base dei seguenti criteri:

- in stage 1, i rapporti con data di generazione inferiore a tre mesi dalla data di valutazione o che non presentano nessuna delle caratteristiche descritte al punto successivo;
- in stage 2, le posizioni che alla data di riferimento presentano un significativo incremento del rischio di credito:
  - rapporti che alla data di valutazione sono classificati in *watch list*, ossia come "bonis sotto osservazione";
  - rapporti che alla data di valutazione presentano un incremento di "PD" rispetto a quella all'origination che supera determinate soglie calcolate con metodi di regressione quantilica;
  - presenza dell'attributo di "forborne performing";
  - presenza di scaduti e/o sconfini da più di 30 giorni;
  - rapporti (privi della "PD lifetime" alla data di erogazione) che alla data di valutazione non presentano le caratteristiche per essere identificati come *low credit risk* (come di seguito descritto);
- in stage 3, i crediti non performing. Si tratta dei singoli rapporti relativi a controparti classificate nell'ambito di una delle categorie di credito deteriorato contemplate dalla Circolare della Banca d'Italia n. 272/2008 e successivi aggiornamenti. Rientrano in tale categoria le esposizioni scadute e/o sconfinanti deteriorate, le inadempienze probabili e le sofferenze.

Si considerano *low credit risk* i rapporti performing che alla data di valutazione presentano le seguenti caratteristiche:

- assenza di "PD lifetime" alla data di erogazione;
- classe di rating minore o uguale a 4.

L'allocazione dei rapporti nell'ambito degli stage previsti dal principio IFRS 9 avviene in modalità automatica secondo i criteri sopra definiti.

La stima della perdita attesa attraverso la metodologia Expected Credit Loss (ECL), per le classi sopra definite, avviene in funzione dell'allocazione di ciascun rapporto nei tre stage di riferimento, come di seguito dettagliato:

- stage 1, la perdita attesa è misurata entro l'orizzonte temporale di un anno;
- stage 2, la perdita attesa è misurata considerando tutte le perdite che si presume saranno sostenute durante l'intera vita dell'attività finanziaria ("lifetime expected loss");
- stage 3, la perdita attesa deve essere calcolata con una prospettiva lifetime, ma diversamente dalle posizioni in stage 2, il calcolo della perdita attesa lifetime sarà analitico. Inoltre, ove appropriato, saranno introdotti elementi forward looking nella valutazione delle predette posizioni rappresentati in particolare dalla inclusione di differenti scenari (ad es. di cessione) ponderati per la relativa probabilità di accadimento. Più in dettaglio, nell'ambito della stima del valore di recupero delle posizioni (in particolare di quelle classificate a sofferenza) l'inclusione di uno scenario di cessione, alternativo ad uno scenario di gestione interna, comporta normalmente la rilevazione di maggiori rettifiche di valore connesse all'applicazione dei prezzi di vendita ponderati per la relativa probabilità di accadimento dello scenario di cessione.

Con specifico riferimento ai crediti verso banche, la Banca ha adottato un modello di determinazione del significativo incremento del rischio di credito lievemente differente da quello previsto per i crediti verso clientela, sebbene le logiche di stage allocation adottate per i crediti verso banche sono state definite nel modo più coerente possibile rispetto a quelle implementate per i crediti verso clientela.

Più in dettaglio, con riferimento ai crediti verso banche, i rapporti *low credit risk* sono quelli in bonis che alla data di valutazione presentano le seguenti caratteristiche:

- assenza di "PD lifetime" alla data di erogazione;
- PD point in time inferiore a 0,3%.

L'allocazione dei rapporti interbancari nell'ambito degli stage previsti dal principio IFRS 9 avviene in modalità automatica secondo i criteri sopra definiti. Tutto ciò premesso, per i crediti verso banche, la Banca adotta un modello di impairment IFRS 9 sviluppato ad hoc per la specifica tipologia di controparte e pertanto differente dal modello utilizzato per i crediti verso clientela.

Anche per i crediti verso banche la stima della perdita attesa attraverso la metodologia Expected Credit Loss (ECL), per le classi sopra definite, avviene in funzione dell'allocazione di ciascun rapporto nei tre stage di riferimento, come di seguito dettagliato:

- stage 1: la perdita attesa è misurata su un orizzonte temporale di 12 mesi;
- stage 2: la perdita attesa è misurata su un orizzonte temporale che contempla l'intera durata del rapporto sino a scadenza (c.d. *lifetime expected loss* o "LEL");
- stage 3, la perdita attesa deve essere calcolata con una prospettiva lifetime, ma diversamente dalle posizioni in stage 2, il calcolo della perdita attesa lifetime è analitico.

I parametri di rischio *probability of default* ed *exposure at default* (nel seguito anche "PD" e "EAD") vengono calcolati dal modello di impairment.

Il parametro *loss given default* (nel seguito anche "LGD") è fissato prudenzialmente al livello regolamentare del 45% valido nel modello IRB Foundation, per i portafogli composti da attività di rischio diverse da strumenti subordinati e garantiti.

Con riferimento al portafoglio titoli, si conferma l'impostazione utilizzata per i crediti, ossia l'allocazione dei titoli in uno dei tre stage previsti dall'IFRS 9, ai quali corrispondono tre diverse metodologie di calcolo delle perdite attese.

In stage 1 la perdita attesa è misurata entro l'orizzonte temporale di un anno, quindi con una probabilità di default a 12 mesi.

Nel primo stage di merito creditizio sono stati collocati i titoli:

- al momento dell'acquisto, a prescindere dalla loro rischiosità;
- che alla data di valutazione non hanno avuto un aumento significativo del rischio di credito rispetto al momento dell'acquisto;
- che hanno avuto un decremento significativo del rischio di credito.

Nel secondo stage l'ECL è calcolata utilizzando la probabilità di default lifetime. In esso sono stati collocati quei titoli che presentano le seguenti caratteristiche:

- alla data di valutazione lo strumento presenta un aumento del rischio di credito rispetto alla data di acquisto tale da richiedere il riconoscimento di una perdita attesa fino a scadenza;
- strumenti che rientrano dallo stage 3 sulla base di un decremento significativo della rischiosità.

Il terzo ed ultimo stage accoglie le esposizioni per le quali l'ECL è calcolata utilizzando una probabilità di default del 100%.

La scelta di collocare gli strumenti in stage 1 o in stage 2 è legata alla quantificazione delle soglie che identificano un significativo incremento del rischio di credito della singola tranche oggetto di valutazione. Tali soglie vengono calcolate partendo dalle caratteristiche del portafoglio. Per quanto riguarda lo stage 3 si analizza se l'aumento della rischiosità è stato così elevato, dal momento della prima rilevazione, da considerare le attività "impaired", ossia se si sono verificati eventi tali da incidere negativamente sui flussi di cassa futuri. Come accennato in precedenza, la Banca dovrà riconoscere una perdita incrementale dallo stage 1 allo stage 3. Nel dettaglio:

- L'ECL a 12 mesi rappresenta il valore atteso della perdita stimata su base annuale;
- L'ECL *lifetime* è la stima della perdita attesa fino alla scadenza del titolo;
- i parametri di stima dell'ECL sono la PD, la LGD e l'EAD della singola tranche.

### **Impairment analitico dei crediti in stage 3**

Con riferimento alle valutazioni analitiche dei crediti il modello utilizzato dalla Banca per la determinazione degli accantonamenti relativi ai crediti deteriorati (stage 3) valutati al costo ammortizzato o a fair value con impatto sulla redditività complessiva prevede, a seconda delle loro caratteristiche, il ricorso ad una valutazione analitica specifica oppure ad una valutazione analitica forfettaria.

La metodologia di valutazione analitica specifica è finalizzata a determinare la corretta quantificazione degli accantonamenti per ciascun rapporto, considerando sia le caratteristiche del singolo rapporto oggetto di valutazione, sia le caratteristiche della controparte a cui lo stesso è intestato.

La valutazione analitica forfettaria è finalizzata a determinare la corretta quantificazione degli accantonamenti per ciascun rapporto ed è effettuata attraverso la stima di parametri di rischio definiti da un modello statistico, in coerenza con quanto previsto per la valutazione collettiva delle esposizioni in bonis con riferimento alle esposizioni creditizie in stage 2.

La valutazione analitica forfettaria si applica alle esposizioni creditizie che presentano le seguenti caratteristiche:

- esposizioni scadute e/o sconfinanti deteriorate;
- esposizioni fuori bilancio deteriorate (es. esposizioni di firma, margini disponibili su fidi);
- esposizioni di cassa classificate a inadempienza probabile che non superano una soglia di importo definita a livello di singolo debitore (c.d. "soglia dimensionale");
- esposizioni di cassa classificate a sofferenza che non superano la soglia dimensionale.

La valutazione analitica specifica si applica alle esposizioni creditizie che presentano le seguenti caratteristiche:

- esposizioni di cassa classificate a inadempienza probabile che superano la soglia dimensionale;
- esposizioni di cassa classificate a sofferenza che superano la soglia dimensionale.

Ai fini dell'applicazione della soglia dimensionale si prende a riferimento l'esposizione creditizia complessiva presso la Banca a livello di singolo debitore, determinando quindi, alternativamente, una valutazione analitica forfettaria o analitica specifica per tutti i rapporti di cassa intestati al medesimo debitore. La soglia dimensionale per le controparti classificate a inadempienza probabile e sofferenza è pari ad 200.000 Euro.

La valutazione delle perdite attese, in particolare con riferimento alle esposizioni a sofferenza, deve essere effettuata tenendo in considerazione la probabilità che si verifichino differenti scenari di realizzo del credito, quali ad esempio la cessione dell'esposizione o, al contrario, la gestione interna.

Con riferimento alla valutazione analitica specifica per la determinazione del valore recuperabile (componente valutativa) la Banca adotta due approcci alternativi che riflettono le caratteristiche e la rischiosità delle singole esposizioni creditizie:

- approccio "going concern", che si applica alle sole controparti imprese, operanti in settori diversi dall'immobiliare, che presentano oggettive prospettive di continuità aziendale che si presuppone quando:
  - i flussi di cassa operativi futuri del debitore sono rilevanti e possono essere stimati in maniera attendibile attraverso fonti documentabili, come:
    - bilanci ufficiali d'esercizio aggiornati, completi e regolari;
    - piano industriale, il cui utilizzo per la stima dei flussi di cassa è subordinato (i) ad una verifica dell'attendibilità ed effettiva realizzabilità delle assunzioni che ne sono alla base e (ii) al pieno rispetto del piano medesimo, qualora ne sia già in corso l'esecuzione;
    - piano previsto nell'ambito di accordi ex Legge Fallimentare quali ad esempio, ai sensi dell'articolo 67 lettera d), articolo 182 bis e septies, articolo 186 bis, art. 160 e ss, fermo restando che fino a quando i piani sono stati solo presentati e non asseverati da parte del professionista esterno incaricato, le Banche aderenti devono procedere alle stesse verifiche previste con riferimento ai piani industriali;
  - i flussi di cassa operativi futuri del debitore sono adeguati a rimborsare il debito finanziario a tutti i creditori.
- approccio "gone concern", che si applica obbligatoriamente alle esposizioni creditizie intestate a persone fisiche e per le imprese in una prospettiva di cessazione dell'attività o qualora non sia possibile stimare i flussi di cassa operativi.

L'attualizzazione del valore recuperabile (componente finanziaria), applicata per sofferenze ed inadempienze probabili, è basata sulla determinazione del tasso di attualizzazione e dei tempi di recupero.

### Perdite di valore delle partecipazioni

Ad ogni data di bilancio le partecipazioni di collegamento o sottoposte a controllo congiunto sono assoggettate ad un test di impairment al fine di verificare se esistono obiettive evidenze che possano far ritenere non interamente recuperabile il valore di iscrizione delle attività stesse.

La presenza di indicatori di impairment (come ad esempio la presenza di performance economiche della partecipata inferiori alle attese, mutamenti significativi nell'ambiente o nel mercato dove l'impresa opera o nei tassi di interesse di mercato ecc.) comporta la rilevazione di una svalutazione nella misura in cui il valore recuperabile della partecipazione risulti inferiore al valore contabile.

Il valore recuperabile è rappresentato dal maggiore tra il fair value al netto dei costi di vendita ed il valore d'uso della partecipazione. Come conseguenza, la necessità di stimare entrambi i valori non ricorre qualora uno dei due sia stato valutato superiore al valore contabile.

Per i metodi di valutazione utilizzati per la determinazione del fair value, si rimanda a quanto indicato nel paragrafo "A.4 - Informativa sul fair value" della presente parte A.

Il valore d'uso della partecipazione è il valore attuale dei flussi finanziari attesi rivenienti dall'attività. Tale grandezza risponde ad una logica generale secondo la quale il valore di un bene è diretta espressione dei flussi finanziari che è in grado di generare lungo il periodo del suo utilizzo. La determinazione del valore d'uso presuppone, pertanto, la stima dei flussi finanziari attesi dall'utilizzo delle attività o dalla loro dismissione finale espressi in termini di valore attuale attraverso l'utilizzo di opportuni tassi di attualizzazione.

Quando una partecipazione non produce flussi di cassa ampiamente indipendenti da altre attività essa viene sottoposta ad impairment test non già autonomamente, bensì a livello di *cash generating unit* (nel seguito anche "CGU"). Pertanto, quando le attività riferibili ad una controllata sono incluse in una CGU più ampia della partecipata medesima, l'impairment test può essere svolto solo a quest'ultimo livello e non a livello di singola partecipata per la quale non sarebbe correttamente stimabile un valore d'uso.

Se l'esito dell'impairment evidenzia che il valore recuperabile risulta superiore al valore contabile della partecipazione non viene rilevata alcuna rettifica di valore; nel caso contrario, è prevista la rilevazione di un impairment nella voce 220. "Utili (Perdite) delle partecipazioni".

Nel caso in cui il valore recuperabile dovesse, in seguito, risultare superiore al nuovo valore contabile in quanto è possibile dimostrare che gli elementi che hanno condotto alla svalutazione non sono più presenti, è consentito effettuare un ripristino di valore fino a concorrenza della rettifica precedentemente registrata.

## Perdite di valore delle altre attività immobilizzate

### Attività materiali

Lo IAS 36 stabilisce che, almeno una volta l'anno, la società deve verificare se le attività materiali detenute rilevano uno o più indicatori di impairment. Se vengono riscontrati tali indicatori, l'impresa deve effettuare una valutazione (cd. impairment test) al fine di rilevare un'eventuale perdita di valore.

L'impairment test non si applica alle attività materiali che costituiscono:

- investimenti immobiliari valutati al FV (IAS 40);
- immobili in rimanenza (IAS 2);
- attività che rientrano nell'ambito di applicazione dell'IFRS 5.

Gli indicatori di impairment da considerare sono quelli definiti dal par. 12 dello IAS 36. Al riguardo, indicatori di impairment specifici per le attività materiali possono aversi, ad esempio, in presenza di obsolescenze che impediscano il normale uso dello stesso quali ad esempio incendi, crolli, inutilizzabilità e altri difetti strutturali.

Nonostante lo IAS 36 sia applicabile a singoli asset, spesso per le attività materiali è molto difficile o, in taluni casi, impossibile calcolare il valore d'uso di un singolo bene. Ad esempio, non sempre è possibile attribuire specifici flussi di cassa in entrata o in uscita a un immobile che ospita la Direzione (cd. *corporate asset*) oppure a un impianto o a un macchinario. In questi casi lo IAS 36 sancisce che deve essere identificata la CGU, cioè quel più piccolo raggruppamento di attività che genera flussi di cassa indipendenti ed effettuare il test a tale livello più elevato (piuttosto che sul singolo asset). Ciò è appunto dovuto al fatto che spesso è un gruppo di attività - e non una singola attività - a generare un flusso di cassa e per tale ragione non è possibile calcolare il valore d'uso della singola attività.

Fermo restando quanto sopra, il test di impairment comporta la necessità di porre a confronto il valore recuperabile (che a sua volta è il maggiore tra il valore d'uso e il fair value al netto dei costi di vendita) dell'attività materiale o della CGU con il relativo valore contabile.

Se e solo se il valore recuperabile di un'attività o della CGU è inferiore al valore contabile, quest'ultimo deve essere ridotto al valore recuperabile, configurando una perdita per riduzione di valore.

### Attività immateriali

Ai sensi dello IAS 36 la Banca è tenuta a svolgere un impairment test con cadenza almeno annuale, a prescindere dalla presenza di indicatori di perdita di valore, sulle seguenti attività:

- Attività immateriali aventi una vita utile indefinita (incluso avviamento);
- Attività immateriali non ancora disponibili per l'uso (incluso quelle in corso di realizzazione);

Per le altre attività immateriali (ad es. quelle a vita utile definita come i "core deposits" acquisiti in una aggregazione aziendale) le stesse devono essere assoggettate a impairment test solo ove si sia verificata la presenza di un indicatore di perdita di valore.

Al riguardo, gli indicatori di impairment da considerare per le attività immateriali sono quelli definiti dal par. 12 dello IAS 36. Indicatori di perdita di valore specifici per le attività immateriali (ed in particolare per l'avviamento) possono aversi, ad esempio, in caso di risultati consuntivi significativamente al di sotto delle previsioni di budget (cosa che suggerisce una rivisitazione al ribasso delle proiezioni utilizzate per il test) oppure in caso di incremento del tasso di attualizzazione o di riduzione del tasso di crescita di lungo periodo.

Le attività immateriali a vita definita, come ad esempio l'eventuale valore del portafoglio di asset management acquisito nell'ambito delle aggregazioni aziendali, in presenza di indicatori di impairment vengono sottoposte ad un nuovo processo valutativo per verificare la recuperabilità dei valori iscritti in bilancio. Il valore recuperabile viene determinato sulla base del valore d'uso, ovvero del valore attuale, stimato attraverso l'utilizzo di un tasso rappresentativo del valore temporale del denaro e dei rischi specifici dell'attività, dei margini reddituali generati



dai rapporti in essere alla data della valutazione lungo un orizzonte temporale esprimente la durata residua attesa degli stessi.

Le attività immateriali a vita indefinita, rappresentate principalmente dall'avviamento, come detto in precedenza sono annualmente sottoposte ad una verifica di recuperabilità del valore iscritto. Non presentando flussi finanziari autonomi, per le predette attività l'impairment test viene effettuato con riferimento alla Cash Generating Unit (CGU) a cui i valori sono stati attribuiti.

La CGU rappresenta il più piccolo gruppo di attività identificabile che genera flussi finanziari in entrata (ricavi) che sono ampiamente indipendenti dai flussi generati da altre attività o gruppi di attività. Essa identifica il livello più basso possibile di aggregazione delle attività purché sia, a quel livello, possibile identificare i flussi finanziari in entrata oggettivamente indipendenti e autonomi rispetto ad altre attività.

Una volta identificate le CGU occorre determinare il valore recuperabile delle stesse, che sarà oggetto di confronto con il valore contabile ai fini della quantificazione di un eventuale impairment. Il valore recuperabile è definito come il maggiore tra:

- Valore d'uso (value in use);
- Il fair value al netto dei costi di vendita (*fair value less cost to sell*).

Lo IAS 36 al par. 19 prevede che, se uno dei due valori (valore d'uso o fair value al netto dei costi di vendita) è superiore al valore contabile della CGU non è necessario stimare l'altro.

Il valore d'uso rappresenta il valore attuale dei flussi finanziari futuri che si prevede abbiano origine da una CGU. Il valore d'uso, dunque, risponde ad una logica generale secondo la quale il valore di un bene è diretta espressione dei flussi finanziari che è in grado di generare lungo il periodo del suo utilizzo. La determinazione del valore d'uso richiede la stima dei flussi finanziari attesi, in entrata ed in uscita, derivanti dalla CGU e del tasso di attualizzazione appropriato in funzione del livello di rischio di tali flussi.

Il fair value è l'ammontare ottenibile dalla vendita di un asset o di una *Cash Generating Unit* in una transazione libera tra controparti consapevoli ed indipendenti. I costi di vendita comprendono quelli direttamente associati alla potenziale vendita (es. spese legali).

Una "CGU" viene svalutata quando il suo valore di carico è superiore al valore recuperabile. Nella sostanza si rende necessaria la svalutazione dell'attività o della CGU in quanto essa subisce una perdita di valore o perché i flussi di cassa che deriveranno dall'utilizzo del bene non sono sufficienti a recuperare il valore contabile del bene stesso, oppure perché la cessione del bene verrebbe effettuata ad un valore inferiore al valore contabile.

## 15.6 AGGREGAZIONI AZIENDALI (BUSINESS COMBINATIONS)

Un'aggregazione aziendale consiste nell'unione di imprese o attività aziendali distinte in un unico soggetto tenuto alla redazione del bilancio.

Un'aggregazione aziendale può dare luogo ad un legame partecipativo tra capogruppo (acquirente) e controllata (acquisita). Un'aggregazione aziendale può anche prevedere l'acquisto dell'attivo netto di un'altra impresa, incluso l'eventuale avviamento, oppure l'acquisto del capitale dell'altra impresa (fusioni e conferimenti).

In base a quanto disposto dall'IFRS 3, le aggregazioni aziendali devono essere contabilizzate applicando il metodo dell'acquisto che prevede le seguenti fasi:

- identificazione dell'acquirente;
- determinazione del costo dell'aggregazione aziendale;
- allocazione, alla data di acquisizione, del costo dell'aggregazione aziendale alle attività acquisite e alle passività assunte, ivi incluse eventuali passività potenziali.

In particolare, il costo di una aggregazione aziendale è determinato come la somma complessiva dei fair value, alla data dello scambio, delle attività cedute, delle passività sostenute o assunte e degli strumenti rappresentativi di capitale emessi, in cambio del controllo dell'acquisito, cui è aggiunto qualunque costo direttamente attribuibile all'aggregazione aziendale.

La data di acquisizione è la data in cui si ottiene effettivamente il controllo sul business acquisito. Quando l'acquisizione viene realizzata con un'unica operazione di scambio, la data dello scambio coincide con quella di acquisizione.

Qualora l'aggregazione aziendale sia realizzata tramite più operazioni di scambio:

- il costo dell'aggregazione è il costo complessivo delle singole operazioni;

- la data dello scambio è la data di ciascuna operazione di scambio (cioè la data in cui ciascun investimento è iscritto nel bilancio della società acquirente), mentre la data di acquisizione è quella in cui si ottiene il controllo sul business acquisito.

Il costo di un'aggregazione aziendale viene allocato rilevando le attività, le passività e le passività potenziali identificabili dell'acquisito ai relativi fair value alla data di acquisizione.

Le attività, le passività e le passività potenziali identificabili dell'acquisito sono rilevate separatamente alla data di acquisizione solo se, a tale data, esse soddisfano i criteri seguenti:

- nel caso di un'attività diversa da un'attività immateriale, è probabile che gli eventuali futuri benefici economici connessi affluiscano all'acquirente ed è possibile valutarne il fair value attendibilmente;
- nel caso di una passività diversa da una passività potenziale, è probabile che per estinguere l'obbligazione sarà richiesto l'impiego di risorse atte a produrre benefici economici ed è possibile valutarne il fair value attendibilmente;
- nel caso di un'attività immateriale o di una passività potenziale, il relativo fair value può essere valutato attendibilmente.

La differenza positiva tra il costo dell'aggregazione aziendale e l'interessenza dell'acquirente al fair value netto delle attività, passività e passività potenziali identificabili, deve essere contabilizzata come avviamento.

Dopo la rilevazione iniziale, l'avviamento acquisito in un'aggregazione aziendale è valutato al relativo costo, ed è sottoposto con cadenza almeno annuale ad impairment test. In caso di differenza negativa viene effettuata una nuova misurazione. Tale differenza negativa, se confermata, è rilevata immediatamente come ricavo a Conto Economico.

## 15.7 RATEI E RISCONTI

I ratei ed i risconti che accolgono oneri e proventi di competenza del periodo maturati su attività e passività sono iscritti in bilancio a rettifica delle attività e passività a cui si riferiscono.

## 15.8 AZIONI PROPRIE

Le eventuali azioni proprie detenute sono portate in riduzione del patrimonio netto. Analogamente, il costo originario delle stesse e gli utili o le perdite derivanti dalla loro successiva vendita sono rilevati come movimenti del patrimonio netto.

## 15.9 PAGAMENTI BASATI SU AZIONI

Si tratta di fattispecie non applicabile per la Banca, in quanto non ha in essere piani "di stock option" su azioni di propria emissione.

## A.3 – INFORMATIVA SUI TRASFERIMENTI TRA PORTAFOGLI DI ATTIVITÀ FINANZIARIE

La Banca non ha operato nell'esercizio alcun trasferimento tra i portafogli degli strumenti finanziari. Si omette, pertanto, la compilazione delle tabelle previste.

### A.3.1 Attività finanziarie riclassificate: cambiamento di modello di business, valore di bilancio e interessi attivi

Tipologia di strumento finanziario (1)	Portafoglio di provenienza (2)	Portafoglio di destinazione (3)	Data di riclassificazione (4)	Valore di bilancio riclassificato (5)	Interessi attivi registrati nell'esercizio (ante imposte) (6)
<b>A</b>	<b>TITOLI DI DEBITO</b>			-	-
010	Attività finanziarie detenute per la negoziazione	Attività finanziarie valutate al costo ammortizzato		-	-
020	Attività finanziarie detenute per la negoziazione	Attività finanziarie valutate al fair value con impatto sulle altre componenti reddituali		-	-
030	Attività finanziarie valutate al costo ammortizzato	Attività finanziarie valutate al fair value con impatto sulle altre componenti reddituali		-	-
040	Attività finanziarie valutate al costo ammortizzato	Attività finanziarie detenute per la negoziazione		-	-
050	Attività finanziarie valutate al fair value con impatto sulle altre componenti reddituali	Attività finanziarie valutate al costo ammortizzato	01/01/2019	117.043	288
060	Attività finanziarie valutate al fair value con impatto sulle altre componenti reddituali	Attività finanziarie detenute per la negoziazione		-	-
<b>B</b>	<b>TITOLI DI CAPITALE</b>			-	-
020	Attività finanziarie detenute per la negoziazione	Attività finanziarie valutate al fair value con impatto sulle altre componenti reddituali		-	-
060	Attività finanziarie valutate al fair value con impatto sulle altre componenti reddituali	Attività finanziarie detenute per la negoziazione		-	-
<b>C</b>	<b>FINANZIAMENTI</b>			-	-
010	Attività finanziarie detenute per la negoziazione	Attività finanziarie valutate al costo ammortizzato		-	-
020	Attività finanziarie detenute per la negoziazione	Attività finanziarie valutate al fair value con impatto sulle altre componenti reddituali		-	-
030	Attività finanziarie valutate al costo ammortizzato	Attività finanziarie valutate al fair value con impatto sulle altre componenti reddituali		-	-
040	Attività finanziarie valutate al costo ammortizzato	Attività finanziarie detenute per la negoziazione		-	-
050	Attività finanziarie valutate al fair value con impatto sulle altre componenti reddituali	Attività finanziarie valutate al costo ammortizzato		-	-
060	Attività finanziarie valutate al fair value con impatto sulle altre componenti reddituali	Attività finanziarie detenute per la negoziazione		-	-

Tipologia di strumento finanziario (1)	Portafoglio di provenienza (2)	Portafoglio di destinazione (3)	Data di riclassificazio	Valore di bilancio	Interessi attivi registrati nell'esercizio (ante imposte) (6)
			0	0	
			0	0	
<b>D QUOTE DI O.I.C.R.</b>				-	-
020	Attività finanziarie detenute per la negoziazione	Attività finanziarie valutate al fair value con impatto sulle altre componenti reddituali		-	-
060	Attività finanziarie valutate al fair value con impatto sulle altre componenti reddituali	Attività finanziarie detenute per la negoziazione		-	-
<b>E TOTALE</b>				-	-

### A.3.2 Attività finanziarie riclassificate: cambiamento di modello di business, fair value ed effetti sulla redditività complessiva

La Banca non ha posto in essere cambiamenti di business model e tasso di interesse effettivo nel corso dell'esercizio 2020.

### A.3.3 Attività finanziarie riclassificate: cambiamento di modello di business e tasso di interesse effettivo

La Banca non ha posto in essere cambiamenti di business model e tasso di interesse effettivo nel corso dell'esercizio 2020.

## A.4 - Informativa sul fair value

Il principio contabile IFRS 13 definisce il fair value come “il prezzo che si percepirebbe per la vendita di un'attività ovvero che si pagherebbe per il trasferimento di una passività in una regolare operazione tra operatori di mercato alla data di valutazione”.

La “Policy di determinazione del fair value” approvata dal Consiglio di Amministrazione della Banca in coerenza con la policy definita a livello di Gruppo, ha definito i principi e le metodologie di determinazione del fair value degli strumenti finanziari nonché i criteri di determinazione della cd. gerarchia del fair value.

Una valutazione del fair value suppone che l'operazione di vendita dell'attività o di trasferimento della passività abbia luogo:

- nel mercato principale dell'attività o passività;
- in assenza di un mercato principale, nel mercato più vantaggioso per l'attività o passività.

In assenza di un mercato principale, vengono prese in considerazione tutte le informazioni ragionevolmente disponibili per individuare un mercato attivo tra i mercati disponibili dove rilevare il fair value di una attività/passività: in generale, un mercato è attivo in relazione al numero di contributori e alla tipologia degli stessi (Dealer, Market Maker), alla frequenza di aggiornamento della quotazione e scostamento, alla presenza di uno spread denaro-lettera accettabile. Tali prezzi sono immediatamente eseguibili e vincolanti ed esprimono gli effettivi e regolari livelli di scambio alla data di valutazione.

Per individuare questi mercati la Banca si è dotata di strumenti per identificare e monitorare se un mercato può essere considerato o meno attivo in particolare per quanto riguarda obbligazioni, azioni e fondi.

A tale proposito, in generale, uno strumento finanziario è considerato quotato in un mercato attivo se i prezzi sono prontamente e regolarmente disponibili, sono immediatamente eseguibili e vincolanti e rappresentano effettive operazioni di mercato che avvengono regolarmente in normali contrattazioni in un mercato regolamentato o sistemi multilaterali di negoziazione (c.d. *Multilateral Trading Facilities* o MTF).

La presenza di quotazioni ufficiali in un mercato attivo costituisce la miglior evidenza del fair value; tali quotazioni rappresentano quindi i prezzi da utilizzare in via prioritaria per le valutazioni al fair value.

In assenza di un mercato attivo, il fair value viene determinato utilizzando prezzi rilevati su mercati non attivi, valutazioni fornite da info provider o tecniche basate su modelli di valutazione.

Nell'utilizzo di tali modelli viene massimizzato, ove possibile, l'utilizzo di input osservabili rilevanti e ridotto al minimo l'utilizzo di input non osservabili. Gli input osservabili si riferiscono a prezzi formati all'interno di un mercato e utilizzati dagli operatori di mercato nella determinazione del prezzo di scambio dello strumento finanziario oggetto di valutazione. Vengono inclusi i prezzi della stessa attività/passività in un mercato non attivo, parametri supportati e confermati da dati di mercato e stime valutative basate su input osservabili giornalmente.

Gli input non osservabili, invece, sono quelli non disponibili sul mercato, elaborati in base ad assunzioni che gli operatori/valutatori utilizzerebbero nella determinazione del fair value per il medesimo strumento o strumenti simili afferenti la medesima tipologia.

L'IFRS 13 definisce una gerarchia del fair value che classifica in tre distinti livelli gli input delle tecniche di valutazione adottate per valutare il fair value. In particolare, sono previsti tre livelli di fair value:

- Livello 1: il fair value è determinato in base a prezzi di quotazione osservati su mercati attivi. La Banca si è dotata di strumenti per identificare e monitorare se un mercato può essere considerato o meno attivo per quanto riguarda obbligazioni, azioni e fondi. I prezzi che vengono rilevati su questi mercati a cui la banca può accedere vengono considerati prezzi di livello 1. A titolo esemplificativo vengono classificati a questo livello di fair value:
  - titoli obbligazionari quotati su Bloomberg MTF e valorizzati con quotazioni composite o, limitatamente ai titoli di Stato Italiani, con prezzo di riferimento del MOT;
  - azioni ed ETF quotati su mercati dove nelle ultime cinque sedute i volumi scambiati non sono nulli e i prezzi rilevati non sono identici;
  - fondi comuni di investimento UCITS.
- Livello 2: il fair value è determinato in base a tecniche di valutazione che prevedono:

- il riferimento a valori di mercato che non rispecchiano gli stringenti requisiti di mercato attivo previsti per il Livello 1;
- modelli valutativi che utilizzano input osservabili su mercati attivi.

Più in dettaglio, per quanto riguarda gli strumenti finanziari per i quali non è possibile individuare un fair value in mercati attivi, la Banca fa riferimento a quotazioni dei mercati dove non vengono rispettati gli stringenti requisiti del mercato attivo oppure a modelli valutativi – anche elaborati da info provider - volti a stimare il prezzo a cui avrebbe luogo una regolare operazione di vendita o di trasferimento di una passività tra operatori di mercato alla data di valutazione. Tali modelli di determinazione del fair (ad esempio, *discounting cash flow model*, *option pricing models*) includono i fattori di rischio rappresentativi che condizionano la valutazione di uno strumento finanziario (costo del denaro, rischio di credito, volatilità, tassi di cambio, ecc.) e che sono osservati su mercati attivi quali:

- prezzi di attività/passività finanziarie similari;
- tassi di interesse e curve dei rendimenti osservabili a intervalli comunemente quotati;
- volatilità implicite;
- spread creditizi;
- input corroborati dal mercato sulla base di dati di mercato osservabili.

Al fair value così determinato è attribuito un livello pari a 2. Alcuni esempi di titoli classificati a questo livello sono:

- obbligazioni non governative per cui è disponibile una quotazione su un mercato non attivo;
  - obbligazioni per cui la valutazione è fornita da un terzo provider utilizzando input osservabili su mercati attivi;
  - obbligazioni per cui la valutazione è fornita impiegando modelli interni che utilizzano input osservabili su mercati attivi (ad esempio, prestiti obbligazionari valutati in *fair value option*);
  - azioni che non sono quotate su un mercato attivo;
  - derivati finanziari *over the counter* (OTC) conclusi con controparti istituzionali e valutati in via prevalente attraverso dati osservabili sul mercato.
- Livello 3: la stima del fair value viene effettuata mediante tecniche di valutazione che impiegano in modo significativo prevalentemente input non osservabili sul mercato e assunzioni effettuate da parte degli operatori ricorrendo anche a evidenze storiche o ipotesi statistiche. Ove presenti, vengono ad esempio classificati a questo livello:
    - Partecipazioni di minoranza non quotate;
    - Prodotti di investimento assicurativi;
    - Fondi non UCITS non quotati;
    - Titoli junior delle cartolarizzazioni;
    - Titoli obbligazionari Additional Tier 1 non quotati.

La classificazione del fair value è un dato che può variare nel corso della vita di uno strumento finanziario. Di conseguenza è necessario verificare su base continuativa la significatività e l'osservabilità dei dati di mercato al fine di procedere all'eventuale modifica del livello di fair value attribuito a uno strumento.

## INFORMATIVA DI NATURA QUALITATIVA

### A.4.1 LIVELLI DI FAIR VALUE 2 E 3: TECNICHE DI VALUTAZIONE E INPUT UTILIZZATI

In assenza di un mercato attivo il fair value viene determinato utilizzando delle tecniche di valutazione adatte alle circostanze. Di seguito si fornisce l'illustrazione delle principali tecniche di valutazione adottate per ogni tipologia di strumento finanziario, laddove nella determinazione del Fair Value viene impiegato un modello interno.

I modelli di valutazione sono oggetto di revisione periodica al fine di garantirne la piena e costante affidabilità nonché aggiornamento alle tecniche di più aggiornate utilizzate sul mercato.

### **Titoli obbligazionari non quotati e non contribuiti da info provider**

La procedura di stima del fair value per i titoli obbligazionari avviene tramite un modello di attualizzazione dei flussi di cassa attesi (*discounted cash flow*).

La curva dei rendimenti impiegata nell'attualizzazione è costruita a partire da titoli obbligazionari liquidi, con la medesima seniority e divisa dello strumento oggetto di valutazione, emessi da società appartenenti al medesimo settore e con analoga classe di rating.

Nell'ambito della valutazione a fair value dei prestiti obbligazionari di propria emissione, la stima del fair value tiene conto delle variazioni del merito di credito dell'emittente. In particolar modo, per i titoli emessi da Banche Affiliate oppure altre banche di credito cooperativo la classe di rating è determinata in base al merito creditizio della Capogruppo. Variazioni del rating possono altresì determinare variazioni del fair value calcolato in funzione delle caratteristiche del titolo e della curva di attualizzazione impiegata.

Stante l'utilizzo preponderante di input osservabili, il fair value così determinato viene classificato nel livello 2.

### **Derivati**

Il fair value degli strumenti derivati *over the counter* (OTC), per i quali non esiste un prezzo quotato nei mercati regolamentati, è determinato attraverso modelli quantitativi diversi a seconda della tipologia di strumento. Nel dettaglio, per gli strumenti non opzionali le tecniche valutative adottate appartengono alla categoria dei *discount cash flow model* (ad esempio, *interest rates swap*, *FX swap*). Per gli strumenti di natura opzionale di tasso viene usato il modello di Black.

L'alimentazione dei modelli avviene utilizzando input osservabili nel mercato quali curve di tasso, cambi e volatilità.

Con riguardo alla determinazione del fair value dei derivati OTC dell'attivo dello Stato Patrimoniale, l'IFRS 13 ha confermato la regola di applicare l'aggiustamento relativo al rischio di controparte (*Credit Valuation Adjustment - CVA*). Relativamente alle passività finanziarie rappresentate da derivati OTC, l'IFRS 13 introduce il cd. *Debit Valuation Adjustment (DVA)*, ossia un aggiustamento di fair value volto a riflettere il proprio rischio di default su tali strumenti.

La Banca ha tuttavia ritenuto ragionevole non procedere alla rilevazione delle correzioni del fair value dei derivati per CVA e DVA nei casi in cui siano stati formalizzati e resi operativi accordi di collateralizzazione delle posizioni in derivati che abbiano le seguenti caratteristiche:

- scambio bilaterale della garanzia con elevata frequenza (giornaliera o al massimo settimanale);
- tipo di garanzia rappresentato da contanti o titoli governativi di elevata liquidità e qualità creditizia, soggetti ad adeguato scarto prudenziale;
- assenza di una soglia (cd. *threshold*) del valore del fair value del derivato al di sotto della quale non è previsto lo scambio di garanzia oppure fissazione di un livello di tale soglia adeguato a consentire una effettiva e significativa mitigazione del rischio di controparte;
- • MTA - *Minimum Transfer Amount* (ossia differenza tra il fair value del contratto ed il valore della garanzia) - al di sotto del quale non si procede all'adeguamento della collateralizzazione delle posizioni, individuato contrattualmente ad un livello che consenta una sostanziale mitigazione del rischio di controparte.

### **Partecipazioni di minoranza non quotate**

Di seguito si espongono le principali metodologie valutative adottate dalla Banca, in coerenza con quanto disposto dall'IFRS 13, nella valutazione delle partecipazioni di minoranza non quotate:



- metodologie di mercato (*market approach*): si basano sull'idea di comparabilità rispetto ad altri operatori di mercato assumendo che il valore di un asset possa essere determinato comparandolo ad asset simili per i quali siano disponibili prezzi di mercato. In particolare, nella prassi, si prendono in considerazione due fonti di riferimento dei prezzi di mercato: prezzi di Borsa nell'ambito dei mercati attivi e informazioni osservabili desumibili da operazioni di fusione, acquisizione o compravendita di pacchetti azionari (metodo transazioni dirette, multipli delle transazioni, multipli di mercato).
- metodologie reddituali (*income approach*): si basano sul presupposto che i flussi futuri (ad esempio, flussi di cassa o di dividendo) siano convertibili in un unico valore corrente (attualizzato). In particolare, tra le principali metodologie che rientrano in questa categoria si annovera i) *discounted cash flow* (DCF); ii) *dividend discount model* (DDM); iii) *appraisal value*.
- metodo del patrimonio netto rettificato (*Adjusted Net Asset Value*, "ANAV"): tale metodologia si fonda sul principio dell'espressione, a valori correnti, dei singoli elementi dell'attivo (rappresentato, essenzialmente, da investimenti azionari, di controllo o meno) e del passivo con emersione anche di eventuali poste non iscritte a bilancio. Normalmente tale metodo è utilizzato per la determinazione del valore economico di holding di partecipazioni e di società di investimento il cui valore è strettamente riconducibile al portafoglio delle partecipazioni detenute.

Coerentemente con quanto disposto dall'IFRS 13, in sede valutativa la Banca verifica, a seconda del caso specifico, l'eventuale necessità di applicare determinati aggiustamenti al valore economico risultante dall'applicazione delle metodologie valutative sopracitate ai fini della determinazione del Fair Value della partecipazione oggetto di analisi (es. sconto liquidità, premio per il controllo, sconto di minoranza).

La scelta dell'approccio valutativo è lasciata al giudizio del valutatore purché si prediliga, compatibilmente con le informazioni disponibili, metodologie che massimizzano l'utilizzo di input osservabili sul mercato e minimizzano l'uso di quelli non osservabili.

In ultima analisi si precisa che la Banca, per le partecipazioni di minoranza inferiori a determinate soglie di rilevanza per le quali non è disponibile una valutazione al fair value effettuata sulla base delle metodologie sopra riportate, utilizza il metodo del patrimonio netto o del costo (quale proxy del fair value) sulla base di specifici parametri definiti all'interno della "Policy di determinazione del Fair Value" approvata dal Consiglio di Amministrazione.

### **Fondi comuni di investimento non quotati**

I fondi comuni di investimento quali fondi immobiliari non quotati, fondi di private equity e fondi FIA sono caratterizzati da un portafoglio di attività valutate generalmente con input soggettivi e prevedono il rimborso della quota sottoscritta solo ad una certa scadenza.

Per tale ragione, il NAV utilizzato come tecnica di stima del fair value è considerato di livello 3.

### **Prodotti di investimento assicurativo**

La valutazione di tali attività prevede l'attualizzazione dei flussi di cassa futuri previsti dall'investimento. Al riguardo, la stima dei flussi di cassa è basata sull'utilizzo di scenari finanziari risk-free nei quali si utilizza un approccio simulativo Monte-Carlo per la proiezione dei rendimenti futuri della gestione separata. I dati di input del modello funzionale alla stima dei flussi consistono in:

- informazioni storiche sui rendimenti delle gestioni separate coinvolte;
- tassi risk-free;
- l'asset allocation media delle gestioni separate italiane desunta da dati di mercato (fonte ANIA) all'ultima rilevazione disponibile rispetto alla data di valutazione.

Le proiezioni dei flussi di cassa sono operate mediante un modello finanziario-attuariale che recepisce i dati dell'assicurato, la struttura finanziaria del prodotto d'investimento assicurativo (tassi minimi garantiti, le commissioni di gestione), le ipotesi demografiche ed i dati finanziari al fine di considerare il valore delle opzioni finanziarie incluse nel prodotto d'investimento assicurativo. Tali flussi di cassa vengono infine attualizzati tramite la medesima curva priva di rischio specifica del singolo scenario.

## Finanziamenti e crediti

La valutazione a fair value dei finanziamenti ha luogo principalmente nei casi in cui il rapporto fallisce il test SPPI oppure nei casi di hedge accounting o applicazione della *fair value option*.

La metodologia di valutazione consiste nell'attualizzazione dei flussi di cassa contrattuali al netto della perdita attesa

calcolata in coerenza con quanto previsto dal modello IFRS 9 utilizzato per la stima delle rettifiche di valore.

### Titoli bancari subordinati di tipo Additional Tier 1 (AT1) non quotati emessi da Banche Affiliate

La procedura di stima del fair value per i titoli Additional Tier 1 avviene tramite un modello di attualizzazione dei flussi di cassa attesi (*discounted cash flow*). La curva dei rendimenti impiegata nell'attualizzazione è costruita a partire da titoli obbligazionari liquidi, tenendo conto della seniority dello strumento, del settore e della classe di rating dell'emittente. Tenuto conto della presenza, all'interno del modello, di ipotesi sull'evoluzione dei flussi di cassa futuri, il fair value così determinato viene classificato a livello 3.

## A.4.2 PROCESSI E SENSIBILITÀ DELLE VALUTAZIONI

La Banca generalmente svolge un'analisi di sensibilità degli input non osservabili, attraverso una prova di stress sugli input non osservabili significativi per la valutazione delle diverse tipologie di strumenti finanziari appartenenti al livello 3 della gerarchia di fair value.

In base a tale analisi vengono determinate le potenziali variazioni di fair value, per tipologia di strumento, imputabili a variazioni plausibili degli input non osservabili. L'analisi di sensitività è stata sviluppata per gli strumenti finanziari per cui le tecniche di valutazione adottate hanno reso possibile l'effettuazione di tale esercizio.

Ciò premesso, gli strumenti finanziari dell'attivo caratterizzati da un livello 3 di fair value rappresentano una porzione residuale (11,7%) del totale portafoglio delle attività finanziarie valutate al fair value. Essi sono rappresentati principalmente da partecipazioni di minoranza non quotate e da prodotti di investimento assicurativo (tipicamente polizze vita).

Al riguardo nell'ambito dei titoli di capitale per i quali è possibile, stante il modello valutativo utilizzato, effettuare un'analisi di sensibilità, si è ritenuto - anche in relazione alla significatività - di sottoporre ad analisi di sensibilità la partecipazione in Cassa Centrale Banca il cui fair value alla data di riferimento del presente bilancio, pari a 1.651 mila Euro, è stato stimato sulla base del "Dividend Discount Model".

Più in dettaglio la partecipazione è stata sottoposta ad analisi di sensibilità al variare dell'input non osservabile rappresentato dall'utile dell'ultimo anno del piano industriale 2020-2022 (utilizzato ai fini dell'applicazione del "Dividend Discount Model"). Dall'analisi è emerso che variando del +10% / -10% il predetto input il valore della partecipazione sarebbe rispettivamente più alto del 2,8% o più basso del 2,8%.

Con riferimento alla partecipazione in ICCREA Banca, pari a 1.431 mila Euro alla data di riferimento del presente bilancio, la stessa non è stata sottoposta ad analisi di sensibilità considerando che il fair value è stato determinato sulla base del prezzo definito nell'accordo sottoscritto, ad ottobre 2019, tra la capogruppo Cassa Centrale Banca e la stessa ICCREA Banca riguardante la definizione dei reciproci assetti partecipativi. Dato che il valore della partecipazione verrà realizzato al prezzo già stabilito nell'accordo, che non potrà pertanto essere suscettibile di variazione, si è ritenuto che l'analisi di sensibilità non abbia significativa valenza informativa.

Con riferimento agli altri strumenti di livello 3 di fair value non viene prodotta l'analisi di sensibilità in quanto gli effetti derivanti dal cambiamento degli input non osservabili sono ritenuti non rilevanti.

## A.4.3 GERARCHIA DEL FAIR VALUE

Per la descrizione dei livelli di gerarchia del fair value previsti dalla Banca si rimanda a quanto esposto al precedente paragrafo "A.4 - Informativa sul fair value".

Con riferimento alle attività e passività oggetto di valutazione al fair value la classificazione nel corretto livello viene effettuata facendo riferimento a regole e metodologie previste nella regolamentazione interna.

Eventuali trasferimenti ad un livello diverso di gerarchia sono identificati con periodicità mensile. Il passaggio da livello 3 a livello 2 avviene nel caso in cui i parametri rilevanti utilizzati come input della tecnica di valutazione siano, alla data di riferimento, osservabili sul mercato. Il passaggio dal livello 2 al livello 1 si realizza, invece,

quando è stata verificata con successo la presenza di un mercato attivo, come definito dall'IFRS 13. Il passaggio da livello 2 a livello 3 si verifica quando, alla data di riferimento, alcuni dei parametri significativi nella determinazione del fair value non risultano direttamente osservabili sul mercato.

#### **A.4.4 ALTRE INFORMAZIONI**

La Banca non gestisce gruppi di attività e passività finanziarie sulla base della propria esposizione netta ai rischi di mercato o al rischio di credito.

La Banca, con riferimento ai derivati conclusi con controparti finanziarie con le quali ha stipulato accordi quadro di compensazione, si è avvalsa della possibilità di misurare il fair value a livello di esposizione complessiva di portafoglio al fine di tener conto della compensazione del rischio di controparte.

#### **INFORMATIVA DI NATURA QUANTITATIVA**

## A.4.5 GERARCHIA DEL FAIR VALUE

### A.4.5.1 Attività e passività valutate al fair value su base ricorrente: ripartizione per livelli di fair value

ATTIVITÀ/ PASSIVITÀ FINANZIARIE MISURATE AL FAIR VALUE	31/12/2020			31/12/2019		
	L1	L2	L3	L1	L2	L3
1. Attività finanziarie valutate al fair value con impatto a conto economico	-	-	11.339	-	-	8.860
a) attività finanziarie detenute per la negoziazione	-	-	-	-	-	-
b) attività finanziarie designate al fair value	-	-	-	-	-	-
c) altre attività finanziarie obbligatoriamente valutate al fair value	-	-	11.339	-	-	8.860
2. Attività finanziarie valutate al fair value con impatto sulla redditività complessiva	115.177	3.120	4.284	62.793	3.233	4.887
3. Derivati di copertura	-	-	-	-	-	-
4. Attività materiali	-	-	-	-	-	-
5. Attività immateriali	-	-	-	-	-	-
<b>Totale</b>	<b>115.177</b>	<b>3.120</b>	<b>15.623</b>	<b>62.793</b>	<b>3.233</b>	<b>13.747</b>
1. Passività finanziarie detenute per la negoziazione	-	-	-	-	-	-
2. Passività finanziarie designate al fair value	-	-	-	-	-	-
3. Derivati di copertura	-	155	-	-	172	-
<b>Totale</b>	<b>-</b>	<b>155</b>	<b>-</b>	<b>-</b>	<b>172</b>	<b>-</b>

#### LEGENDA:

L1 = Livello 1

L2 = Livello 2

L3 = Livello 3

Nel corso dell'esercizio non sono intervenuti trasferimenti significativi di attività e di passività tra livello 1 e livello 2 di cui all'IFRS 13 par. 93 lettera c).

**A.4.5.2 Variazioni annue delle attività valutate al fair value su base ricorrente (livello 3)**

	Attività finanziarie valutate al fair value con impatto a conto economico			Attività finanziarie valutate al fair value con impatto sulla redditività complessiva	Derivati di copertura	Attività materiali	Attività immateriali	
	Totale	di cui: a) attività finanziarie detenute per la negoziazione	di cui: b) attività finanziarie designate al fair value					di cui: c) altre attività finanziarie obbligatoriamente valutate al fair value
<b>1. ESISTENZE INIZIALI</b>	<b>8.860</b>	-	-	<b>8.860</b>	<b>4.887</b>	-	-	-
<b>2. AUMENTI</b>	<b>2.834</b>	-	-	<b>2.834</b>	<b>510</b>	-	-	-
2.1. Acquisti	2.739	-	-	2.739	250	-	-	-
2.2. Profitti imputati a:	95	-	-	95	214	-	-	-
2.2.1. Conto Economico	95	-	-	95	214	-	-	-
- di cui plusvalenze	95	-	-	95	15	-	-	-
2.2.2. Patrimonio netto	-	X	X	X	-	-	-	-
2.3. Trasferimenti da altri livelli	-	-	-	-	-	-	-	-
2.4. Altre variazioni in aumento	-	-	-	-	46	-	-	-
<b>3. DIMINUZIONI</b>	<b>354</b>	-	-	<b>354</b>	<b>1.114</b>	-	-	-
3.1. Vendite	-	-	-	-	715	-	-	-
3.2. Rimborsi	-	-	-	-	129	-	-	-
3.3. Perdite imputate a:	299	-	-	299	73	-	-	-
3.3.1. Conto Economico	299	-	-	299	42	-	-	-
- di cui minusvalenze	29	-	-	29	16	-	-	-
3.3.2. Patrimonio netto	-	X	X	X	31	-	-	-
3.4. Trasferimenti ad altri livelli	-	-	-	-	-	-	-	-
3.5. Altre variazioni in diminuzione	56	-	-	56	197	-	-	-
<b>4. RIMANENZE FINALI</b>	<b>11.339</b>	-	-	<b>11.339</b>	<b>4.284</b>	-	-	-

#### A.4.5.3 Variazioni annue delle passività valutate al fair value su base ricorrente (livello 3)

Alla data di riferimento del bilancio, la Banca non detiene passività valutate al fair value su base ricorrente (livello 3).

#### A.4.5.4 Attività e passività non valutate al fair value o valutate al fair value su base non ricorrente: ripartizione per livelli di fair value

ATTIVITÀ/PASSIVITÀ NON MISURATE AL FAIR VALUE O MISURATE AL FAIR VALUE SU BASE NON RICORRENTE	31/12/2020				31/12/2019			
	VB	L1	L2	L3	VB	L1	L2	L3
1. Attività finanziarie valutate al costo ammortizzato	957.463	300.178	291	672.128	871.139	199.043	297	672.241
2. Attività materiali detenute a scopo di investimento	2.195			2.809	2.271			2.809
3. Attività non correnti e gruppi di attività in via di dismissione								
<b>Totale</b>	<b>959.658</b>	<b>300.178</b>	<b>291</b>	<b>674.937</b>	<b>873.410</b>	<b>199.043</b>	<b>297</b>	<b>675.049</b>
1. Passività finanziarie valutate al costo ammortizzato	1.055.590		67.274	988.687	917.018		87.462	830.108
2. Passività associate ad attività in via di dismissione								
<b>Totale</b>	<b>1.055.590</b>	<b>-</b>	<b>67.274</b>	<b>988.687</b>	<b>917.018</b>	<b>-</b>	<b>87.462</b>	<b>830.108</b>

#### Legenda:

VB = Valore di bilancio

L1 = Livello 1

L2 = Livello 2

L3 = Livello 3

## A.5 – INFORMATIVA SUL C.D. DAY ONE PROFIT/LOSS

Secondo quanto sancito dall'IFRS 9 l'iscrizione iniziale degli strumenti finanziari deve avvenire al fair value. Normalmente, il fair value di uno strumento finanziario alla data di rilevazione iniziale coincide con il "prezzo di transazione" che a sua volta è pari all'importo erogato per le attività finanziarie o alla somma incassata per le passività finanziarie.

Nei casi residuali in cui il fair value di uno strumento finanziario non coincide con il "prezzo della transazione" è necessario stimare lo stesso fair value attraverso l'utilizzo di tecniche di valutazione. L'informativa sul "day one profit/loss" inclusa nella presente sezione fa riferimento alle eventuali differenze tra il prezzo della transazione ed il valore di fair value ottenuto attraverso l'utilizzo di tecniche di valutazione, che emergono al momento della prima iscrizione di uno strumento finanziario e che non sono rilevate immediatamente a Conto Economico, in base a quanto previsto dal paragrafo B5.1.2 A dell'IFRS 9.

In merito a quanto precede, si evidenzia che la Banca nel corso dell'esercizio non ha realizzato operazioni per le quali emerge, al momento della prima iscrizione di uno strumento finanziario, una differenza tra il prezzo di acquisto ed il valore dello strumento ottenuto attraverso tecniche di valutazione interna.

Conseguentemente, non viene fornita l'informativa prevista dal principio IFRS 7, par. 28.





**PARTE B**

# **Informazioni sullo Stato Patrimoniale**

# ATTIVO

## SEZIONE 1 – CASSA E DISPONIBILITÀ LIQUIDE – VOCE 10

### 1.1 Cassa e disponibilità liquide: composizione

	Totale 31/12/2020	Totale 31/12/2019
a) Cassa	6.963	7.509
b) Depositi a vista presso Banche Centrali	-	-
<b>Totale</b>	<b>6.963</b>	<b>7.509</b>

La sottovoce "Cassa" comprende valute estere per un controvalore pari a 233 mila Euro.

## SEZIONE 2 – ATTIVITÀ FINANZIARIE VALUTATE AL FAIR VALUE CON IMPATTO A CONTO ECONOMICO – VOCE 20

### 2.1 Attività finanziarie detenute per la negoziazione: composizione merceologica

Alla data di riferimento del bilancio non sono presenti attività finanziarie detenute per la negoziazione.

### 2.2 Attività finanziarie detenute per la negoziazione: composizione per debitori/emittenti/controparti

Non essendo presente la casistica, si omette la relativa tabella.

### 2.3 Attività finanziarie designate al fair value: composizione merceologica

Alla data di riferimento del bilancio la Banca non detiene attività designate al fair value con impatto a conto economico voce 20 b).

### 2.4 Attività finanziarie designate al fair value: composizione per debitori/emittenti

Non essendo presente la casistica, si omette la relativa tabella.

### 2.5 Altre attività finanziarie obbligatoriamente valutate al fair value: composizione merceologica

VOCI/VALORI	Totale 31/12/2020			Totale 31/12/2019		
	L1	L2	L3	L1	L2	L3
1. Titoli di debito	-	-	10	-	-	-
1.1 Titoli strutturati	-	-	-	-	-	-
1.2 Altri titoli di debito	-	-	10	-	-	-
2. Titoli di capitale	-	-	-	-	-	-
3. Quote di O.I.C.R.	-	-	7.185	-	-	7.428
4. Finanziamenti	-	-	4.144	-	-	1.432
4.1 Pronti contro termine	-	-	-	-	-	-
4.2 Altri	-	-	4.144	-	-	1.432
<b>Totale</b>	<b>-</b>	<b>-</b>	<b>11.339</b>	<b>-</b>	<b>-</b>	<b>8.860</b>

#### LEGENDA:

L1 = Livello 1

L2 = Livello 2

L3 = Livello 3

La presente voce include i seguenti titoli relativi ad operazioni di cartolarizzazione:

- . Mezzanine per 10 mila Euro.

## 2.6 Altre attività finanziarie obbligatoriamente valutate al fair value: composizione per debitori/emittenti

	Totale 31/12/2020	Totale 31/12/2019
<b>1. TITOLI DI CAPITALE</b>	<b>-</b>	<b>-</b>
di cui: banche	-	-
di cui: altre società finanziarie	-	-
di cui: società non finanziarie	-	-
<b>2. TITOLI DI DEBITO</b>	<b>10</b>	<b>-</b>
a) Banche centrali	-	-
b) Amministrazioni pubbliche	-	-
c) Banche	-	-
d) Altre società finanziarie	10	-
di cui: imprese di assicurazione	-	-
e) Società non finanziarie	-	-
<b>3. QUOTE DI O.I.C.R.</b>	<b>7.185</b>	<b>7.428</b>
<b>4. FINANZIAMENTI</b>	<b>4.144</b>	<b>1.432</b>
a) Banche centrali	-	-
b) Amministrazioni pubbliche	-	-
c) Banche	2.546	-
d) Altre società finanziarie	1.597	1.432
di cui: imprese di assicurazione	1.109	1.085
e) Società non finanziarie	-	-
f) Famiglie	-	-
<b>Totale</b>	<b>11.339</b>	<b>8.860</b>

La voce "Quote di OICR" è composta dalle seguenti principali categorie di fondi:

- obbligazionari per 5.101 mila Euro;
- immobiliari per 2.084 mila Euro.

## SEZIONE 3 – ATTIVITÀ FINANZIARIE VALUTATE AL FAIR VALUE CON IMPATTO SULLA REDDITIVITÀ COMPLESSIVA – VOCE 30

### 3.1 Attività finanziarie valutate al fair value con impatto sulla redditività complessiva: composizione merceologica

VOCI/VALORI	Totale 31/12/2020			Totale 31/12/2019		
	L1	L2	L3	L1	L2	L3
1. Titoli di debito	115.177	3.120	471	62.793	3.233	636
1.1 Titoli strutturati	-	-	-	-	-	-
1.2 Altri titoli di debito	115.177	3.120	471	62.793	3.233	636
2. Titoli di capitale	-	-	3.813	-	-	4.251
3. Finanziamenti	-	-	-	-	-	-
<b>Totale</b>	<b>115.177</b>	<b>3.120</b>	<b>4.284</b>	<b>62.793</b>	<b>3.233</b>	<b>4.887</b>

#### LEGENDA:

L1 = Livello 1

L2 = Livello 2

L3 = Livello 3

Nella voce titoli di capitale sono inclusi titoli AT1 per 314 mila Euro.

### 3.2. Attività finanziarie valutate al fair value con impatto sulla redditività complessiva: composizione per debitori/emittenti

VOCI/VALORI	Totale 31/12/2020	Totale 31/12/2019
<b>1. TITOLI DI DEBITO</b>	<b>118.768</b>	<b>66.662</b>
a) Banche centrali	-	-
b) Amministrazioni pubbliche	115.177	62.749
c) Banche	2.999	2.955
d) Altre società finanziarie	-	145
di cui: imprese di assicurazione	-	-
e) Società non finanziarie	591	812
<b>2. TITOLI DI CAPITALE</b>	<b>3.813</b>	<b>4.251</b>
a) Banche	3.416	4.105
b) Altri emittenti:	396	147
- altre società finanziarie	61	61
di cui: imprese di assicurazione	-	-
- società non finanziarie	336	86
- altri	-	-
<b>3. FINANZIAMENTI</b>	<b>-</b>	<b>-</b>
a) Banche centrali	-	-
b) Amministrazioni pubbliche	-	-
c) Banche	-	-
d) Altre società finanziarie	-	-
di cui: imprese di assicurazione	-	-
e) Società non finanziarie	-	-
f) Famiglie	-	-
<b>Totale</b>	<b>122.581</b>	<b>70.913</b>

### 3.3 Attività finanziarie valutate al fair value con impatto sulla redditività complessiva: valore lordo e rettifiche di valore complessive

	Valore lordo				Rettifiche di valore complessivo			Write-off parziali complessivi
	Primo stadio	di cui: Strumenti con basso rischio di credito	Secondo stadio	Terzo stadio	Primo stadio	Secondo stadio	Terzo stadio	
Titoli di debito	118.791	-	-	313	23	-	313	-
Finanziamenti	-	-	-	-	-	-	-	-
<b>Totale 31/12/2020</b>	<b>118.791</b>	<b>-</b>	<b>-</b>	<b>313</b>	<b>23</b>	<b>-</b>	<b>313</b>	<b>-</b>
<b>Totale 31/12/2019</b>	<b>66.696</b>	<b>-</b>	<b>-</b>	<b>313</b>	<b>33</b>	<b>-</b>	<b>313</b>	<b>-</b>
di cui: attività finanziarie impaired acquisite o originate	X	X	-	-	X	-	-	-

Tra i titoli di debito è ricompreso un solo titolo classificato come deteriorato del valore di iscrizione pari a 313 mila euro interamente svalutato.

La ripartizione per stadi di rischio della attività finanziarie valutate al fair value con impatto sulla redditività complessiva è applicata conformemente a quanto previsto dal modello di impairment in applicazione del principio contabile IFRS 9.

Per informazioni maggiormente dettagliate si rimanda a quanto riportato nella parte A – Politiche contabili al paragrafo “15.5 Modalità di rilevazione delle perdite di valore” e nella parte E – “Informazioni sui rischi e relative politiche di copertura”.

#### 3.3a Finanziamenti valutati al fair value con impatto sulla redditività complessiva oggetto di misure di sostegno Covid-19: valore lordo e rettifiche di valore complessive

Tra i finanziamenti valutati al fair value con impatto sulla redditività complessiva non sono presenti finanziamenti oggetto di misure di sostegno Covid-19.

**SEZIONE 4 – ATTIVITÀ FINANZIARIE VALUTATE AL COSTO AMMORTIZZATO – VOCE 40**
**4.1 Attività finanziarie valutate al costo ammortizzato: composizione merceologica dei crediti verso banche**

TIPOLOGIA OPERAZIONI/VALORI	Totale 31/12/2020						Totale 31/12/2019					
	Valore di bilancio			Fair value			Valore di bilancio			Fair value		
	Primo e secondo stadio	Terzo stadio	di cui: impaired acquisite o originate	L1	L2	L3	Primo e secondo stadio	Terzo stadio	di cui: impaired acquisite o originate	L1	L2	L3
<b>A. CREDITI VERSO BANCHE CENTRALI</b>	-	-	-	-	-	-	-	-	-	-	-	-
1. Depositi a scadenza	-	-	-	X	X	X	-	-	-	X	X	X
2. Riserva obbligatoria	-	-	-	X	X	X	-	-	-	X	X	X
3. Pronti contro termine	-	-	-	X	X	X	-	-	-	X	X	X
4. Altri	-	-	-	X	X	X	-	-	-	X	X	X
<b>B. CREDITI VERSO BANCHE</b>	<b>15.225</b>	<b>-</b>	<b>-</b>	<b>-</b>	<b>291</b>	<b>14.923</b>	<b>18.015</b>	<b>-</b>	<b>-</b>	<b>-</b>	<b>297</b>	<b>17.714</b>
1. Finanziamenti	14.923	-	-	-	-	14.923	17.714	-	-	-	-	17.714
1.1 Conti correnti e depositi a vista	5.899	-	-	X	X	X	11.270	-	-	X	X	X
1.2. Depositi a scadenza	8.962	-	-	X	X	X	6.379	-	-	X	X	X
1.3. Altri finanziamenti	61	-	-	X	X	X	65	-	-	X	X	X
- Pronti contro termine attivi	-	-	-	X	X	X	-	-	-	X	X	X
- Finanziamenti per leasing	-	-	-	X	X	X	-	-	-	X	X	X
- Altri	61	-	-	X	X	X	65	-	-	X	X	X
2. Titoli di debito	302	-	-	-	291	-	301	-	-	-	297	-
2.1 Titoli strutturati	-	-	-	-	-	-	-	-	-	-	-	-
2.2 Altri titoli di debito	302	-	-	-	291	-	301	-	-	-	297	-
<b>Totale</b>	<b>15.225</b>	<b>-</b>	<b>-</b>	<b>-</b>	<b>291</b>	<b>14.923</b>	<b>18.015</b>	<b>-</b>	<b>-</b>	<b>-</b>	<b>297</b>	<b>17.714</b>

**LEGENDA:**

L1 = Livello 1

L2 = Livello 2

L3 = Livello 3



La sottovoce 1.3 "Altri finanziamenti: altri" è interamente alimentata dal finanziamento concesso ad una banca Ecuatoriana in base ad un progetto di cooperazione internazionale promosso dal movimento del Credito Cooperativo e da Federcasse.

## 4.2 Attività finanziarie valutate al costo ammortizzato: composizione merceologica dei crediti verso clientela

TIPOLOGIA OPERAZIONI/VALORI	Totale 31/12/2020						Totale 31/12/2019					
	Valore di bilancio			Fair value			Valore di bilancio			Fair value		
	Primo e secondo stadio	Terzo stadio	di cui: impaired acquisite o originate	L1	L2	L3	Primo e secondo stadio	Terzo stadio	di cui: impaired acquisite o originate	L1	L2	L3
<b>1. FINANZIAMENTI</b>	<b>619.947</b>	<b>23.970</b>	<b>-</b>	<b>-</b>	<b>-</b>	<b>651.706</b>	<b>616.745</b>	<b>36.653</b>	<b>-</b>	<b>-</b>	<b>-</b>	<b>653.397</b>
1.1. Conti correnti	41.830	1.260	-	X	X	X	61.139	1.806	-	X	X	X
1.2. Pronti contro termine attivi	-	-	-	X	X	X	-	-	-	X	X	X
1.3. Mutui	549.128	22.578	-	X	X	X	518.853	34.696	-	X	X	X
1.4. Carte di credito, prestiti personali e cessioni del	9.648	32	-	X	X	X	11.751	73	-	X	X	X
1.5. Finanziamenti per leasing	-	-	-	X	X	X	-	-	-	X	X	X
1.6. Factoring	-	-	-	X	X	X	-	-	-	X	X	X
1.7. Altri finanziamenti	19.341	101	-	X	X	X	25.002	78	-	X	X	X
<b>2. TITOLI DI DEBITO</b>	<b>298.321</b>	<b>-</b>	<b>-</b>	<b>300.178</b>	<b>-</b>	<b>5.450</b>	<b>199.727</b>	<b>-</b>	<b>-</b>	<b>199.043</b>	<b>-</b>	<b>1.130</b>
2.1. Titoli strutturati	-	-	-	-	-	-	-	-	-	-	-	-
2.2. Altri titoli di debito	298.321	-	-	300.178	-	5.450	199.727	-	-	199.043	-	1.130
<b>Totale</b>	<b>918.268</b>	<b>23.970</b>	<b>-</b>	<b>300.178</b>	<b>-</b>	<b>657.156</b>	<b>816.471</b>	<b>36.653</b>	<b>-</b>	<b>199.043</b>	<b>-</b>	<b>654.527</b>

### LEGENDA:

- L1 = Livello 1
- L2 = Livello 2
- L3 = Livello 3

La sottovoce 1.7 "Altri finanziamenti" risulta così composta:

- Effetti, titoli di credito e documenti SBF per 7.008 mila Euro;
- Sovvenzioni per 8.388 mila Euro;
- Finanziamenti all'importazione per 1.264 mila Euro;
- Finanziamenti all'esportazione per 249 mila Euro;
- Rischio di portafoglio per 222 mila Euro;
- Crediti verso Società Veicolo per 1.607 mila Euro;
- Depositi cauzionali per 666 mila Euro di cui 500 mila riferiti alla caparra confirmatoria versata per l'acquisto di un immobile sito a Bra;
- Altri per 38 mila Euro.

La presente voce include i seguenti titoli relativi ad operazioni di cartolarizzazione:

- senior per 4.321 mila Euro.

#### 4.3 Attività finanziarie valutate al costo ammortizzato: composizione per debitori/emittenti dei crediti verso clientela

TIPOLOGIA OPERAZIONI/VALORI	Totale 31/12/2020			Totale 31/12/2019		
	Primo e secondo stadio	Terzo stadio	di cui: attività impaired acquisite o originate	Primo e secondo stadio	Terzo stadio	di cui: attività impaired acquisite o originate
<b>1. TITOLI DI DEBITO</b>	<b>298.321</b>	-	-	<b>199.727</b>	-	-
a) Amministrazioni pubbliche	293.539	-	-	199.150	-	-
b) Altre società finanziarie	4.782	-	-	577	-	-
di cui: imprese di assicurazione	-	-	-	-	-	-
c) Società non finanziarie	-	-	-	-	-	-
<b>2. FINANZIAMENTI VERSO:</b>	<b>619.947</b>	<b>23.970</b>	-	<b>616.745</b>	<b>36.653</b>	-
a) Amministrazioni pubbliche	2.221	-	-	1.726	-	-
b) Altre società finanziarie	9.342	-	-	14.976	-	-
di cui: imprese di assicurazione	-	-	-	-	-	-
c) Società non finanziarie	268.145	16.402	-	268.788	28.935	-
d) Famiglie	340.239	7.569	-	331.254	7.718	-
<b>Totale</b>	<b>918.268</b>	<b>23.970</b>	-	<b>816.471</b>	<b>36.653</b>	-

#### 4.4 Attività finanziarie valutate al costo ammortizzato: valore lordo e rettifiche di valore complessive

	Valore lordo				Rettifiche di valore complessive			Write-off parziali complessivi*
	Primo stadio	di cui: Strumenti con basso rischio di credito	Secondo stadio	Terzo stadio	Primo stadio	Secondo stadio	Terzo stadio	
Titoli di debito	299.438	-	-	-	815	-	-	-
Finanziamenti	571.852	-	69.032	40.651	1.966	4.048	16.680	-
<b>Totale 31/12/2020</b>	<b>871.290</b>	<b>-</b>	<b>69.032</b>	<b>40.651</b>	<b>2.781</b>	<b>4.048</b>	<b>16.680</b>	<b>-</b>
<b>Totale 31/12/2019</b>	<b>774.683</b>	<b>-</b>	<b>64.353</b>	<b>70.081</b>	<b>1.720</b>	<b>2.829</b>	<b>33.428</b>	<b>-</b>
di cui: attività finanziarie impaired acquisite o originate	X	X	-	-	X	-	-	-

\* Valore da esporre a fini informativi

La ripartizione per stadi di rischio della attività finanziarie valutate al costo ammortizzato è applicata conformemente a quanto previsto dal modello di impairment in applicazione del principio contabile IFRS 9.

Per informazioni maggiormente dettagliate sul modello di impairment si rimanda a quanto riportato nella parte A – Politiche contabili al paragrafo “15.5 Modalità di rilevazione delle perdite di valore” e nella parte E – “Informazioni sui rischi e relative politiche di copertura”.

#### 4.4a Finanziamenti valutati al costo ammortizzato oggetto di misure di sostegno Covid-19: valore lordo e rettifiche di valore complessive

	Valore lordo				Rettifiche di valore complessivo			Write-off parziali complessivi*
	Primo stadio	di cui: Strumenti con basso rischio di credito	Secondo stadio	Terzo stadio	Primo stadio	Secondo stadio	Terzo stadio	
1. Finanziamenti oggetto di concessione conformi con le GL	113.686	-	18.773	7.488	527	1.643	2.673	-
2. Finanziamenti oggetto di altre misure di concessione	-	-	-	-	-	-	-	-
3. Nuovi finanziamenti	47.162	-	5.195	106	37	71	7	-
<b>Totale 31/12/2020</b>	<b>160.848</b>	<b>-</b>	<b>23.969</b>	<b>7.595</b>	<b>563</b>	<b>1.715</b>	<b>2.680</b>	<b>-</b>
<b>Totale 31/12/2019</b>	<b>-</b>	<b>-</b>	<b>-</b>	<b>-</b>	<b>-</b>	<b>-</b>	<b>-</b>	<b>-</b>

## **SEZIONE 5 – DERIVATI DI COPERTURA – VOCE 50**

Alla data di riferimento del presente bilancio la Banca non ha in essere operazioni di copertura che presentino un fair value positivo.

## SEZIONE 6 – ADEGUAMENTO DI VALORE DELLE ATTIVITÀ FINANZIARIE OGGETTO DI COPERTURA GENERICA – VOCE 60

Nella presente voce è rilevato il saldo delle variazioni di valore delle attività oggetto di copertura generica del rischio di tasso di interesse, per la cui applicazione la Banca si avvale della possibilità, prevista dall'IFRS 9, di continuare ad applicare lo IAS 39 nella versione carve-out.

### 6.1 Adeguamento di valore delle attività coperte: composizione per portafogli coperti

ADEGUAMENTO DI VALORE DELLE ATTIVITÀ COPERTE/ VALORI	Totale 31/12/2020	Totale 31/12/2019
<b>1. ADEGUAMENTO POSITIVO</b>	<b>66</b>	<b>58</b>
1.1 di specifici portafogli:	66	58
a) attività finanziarie valutate al costo ammortizzato	66	58
b) attività finanziarie valutate al fair value con impatto sulla redditività complessiva	-	-
1.2 complessivo	-	-
<b>2. ADEGUAMENTO NEGATIVO</b>	<b>-</b>	<b>-</b>
2.1 di specifici portafogli:	-	-
a) attività finanziarie valutate al costo ammortizzato	-	-
b) attività finanziarie valutate al fair value con impatto sulla redditività complessiva	-	-
2.2 complessivo	-	-
<b>Totale</b>	<b>66</b>	<b>58</b>

## Sezione 7 – Partecipazioni – Voce 70

### 7.1 Partecipazioni: informazioni sui rapporti partecipativi

DENOMINAZIONI	Sede legale	Sede operativa	Quota di partecipazione %	Disponibilità voti %
<b>A. IMPRESE CONTROLLATE IN VIA ESCLUSIVA</b>				
VERDEBLU IMMOBILIARE S.R.L.	CHERASCO	CHERASCO	100,00%	100,00%
<b>B. IMPRESE CONTROLLATE IN MODO CONGIUNTO</b>				
<b>C. IMPRESE SOTTOPOSTE A INFLUENZA NOTEVOLE</b>				
ALLITUDE S.P.A.	TRENTO	TRENTO	0,2505%	0,2505%

### 7.2 Partecipazioni significative: valore di bilancio, fair value e dividendi percepiti

DENOMINAZIONI	Valore di bilancio	Fair value	Dividendi percepiti
<b>A. IMPRESE CONTROLLATE IN VIA ESCLUSIVA</b>			
VERDEBLU IMMOBILIARE S.R.L.	58		
<b>B. IMPRESE CONTROLLATE IN MODO CONGIUNTO</b>			
<b>C. IMPRESE SOTTOPOSTE A INFLUENZA NOTEVOLE</b>			
ALLITUDE S.P.A.	619		63
<b>Totale</b>	<b>677</b>	<b>-</b>	<b>63</b>



### 7.3 Partecipazioni significative: informazioni contabili

DENOMINAZIONI	Cassa e disponibilità liquide	Attività finanziarie	Attività non finanziarie	Passività finanziarie	Passività non finanziarie	Ricavi totali	Margine di interesse	Rettifiche e riprese di valore su attività materiali e immateriali	Utile (Perdita) della operatività corrente al lordo delle imposte	Utile (Perdita) della operatività corrente al netto delle imposte	Utile (Perdita) dei gruppi di attività in via di dismissione al netto delle imposte	Utile (Perdita) d'esercizio (1)	Altre componenti reddituali al netto delle imposte (2)	Redditività complessiva (3) = (1) + (2)
<b>A. IMPRESE CONTROLLATE IN VIA ESCLUSIVA</b>														
VERDEBLU IMMOBILIARE SRL			(5.538)	5.135	404	1.119	(42)	309	143	51		51		51
<b>B. IMPRESE CONTROLLATE IN MODO CONGIUNTO</b>														
<b>C. IMPRESE SOTTOPOSTE A INFLUENZA NOTEVOLE</b>														
ALLITUDE SPA														-

I valori di Verdeblu Immobiliare Srl si riferiscono al bilancio al 31.12.2020, mentre non abbiamo a disposizione valori per Allitude Spa dato che la società, costituitasi nel 2020, alla data di redazione della presente Nota, non ha ancora approvato il bilancio.

Si rimanda al contenuto dell'analogha sezione della nota integrativa consolidata del Gruppo Cassa Centrale – Credito Cooperativo Italiano

### 7.4 Partecipazioni non significative: informazioni contabili

Alla data di riferimento del presente bilancio non sono presenti partecipazioni non significative.

Si rimanda al contenuto dell'analogha sezione della nota integrativa consolidata del Gruppo Cassa Centrale – Credito Cooperativo Italiano

## 7.5 Partecipazioni: variazioni annue

	Totale 31/12/2020	Totale 31/12/2019
<b>A. ESISTENZE INIZIALI</b>	<b>94</b>	<b>94</b>
<b>B. AUMENTI</b>	<b>583</b>	<b>-</b>
B.1 Acquisti	-	-
B.2 Riprese di valore	-	-
B.3 Rivalutazioni	-	-
B.4 Altre variazioni	583	-
<b>C. DIMINUZIONI</b>	<b>-</b>	<b>-</b>
C.1 Vendite	-	-
C.2 Rettifiche di valore	-	-
C.3 Svalutazioni	-	-
C.4 Altre variazioni	-	-
<b>D. RIMANENZE FINALI</b>	<b>677</b>	<b>94</b>
<b>E. RIVALUTAZIONI TOTALI</b>	<b>-</b>	<b>-</b>
<b>F. RETTIFICHE TOTALI</b>	<b>-</b>	<b>-</b>

L'aumento di 583 mila Euro si riferisce al concambio delle azioni della Servizi Bancari Associati Spa nelle azioni di Allitude Spa in seguito all'operazione di fusione per incorporazione.

## 7.6 Impegni riferiti a partecipazioni in società controllate in modo congiunto

Alla data di riferimento del presente bilancio non sono presenti partecipazioni in società controllate in modo congiunto.

## 7.7 Impegni riferiti a partecipazioni in società sottoposte ad influenza notevole

Alla data di riferimento del presente bilancio, non sono presenti partecipazioni in società sottoposte ad influenza notevole.

## 7.8 Restrizioni significative

Alla data di riferimento del presente bilancio non esistono vincoli o restrizioni.

## 7.9 Altre informazioni

Alla data di riferimento del bilancio, in merito alla voce in oggetto, non sono presenti ulteriori informazioni rilevanti.

## SEZIONE 8 – ATTIVITÀ MATERIALI – VOCE 80

### 8.1 Attività materiali ad uso funzionale: composizione delle attività valutate al costo

ATTIVITÀ/VALORI	Totale 31/12/2020	Totale 31/12/2019
<b>1. ATTIVITÀ DI PROPRIETÀ</b>	<b>7.048</b>	<b>7.368</b>
a) terreni	443	443
b) fabbricati	5.802	6.123
c) mobili	312	308
d) impianti elettronici	-	-
e) altre	491	494
<b>2. DIRITTI D'USO ACQUISITI CON IL LEASING</b>	<b>3.010</b>	<b>3.228</b>
a) terreni	-	-
b) fabbricati	2.938	3.208
c) mobili	-	-
d) impianti elettronici	-	-
e) altre	72	20
<b>Totale</b>	<b>10.058</b>	<b>10.596</b>
di cui: ottenute tramite l'escussione delle garanzie ricevute	-	-

## 8.2 Attività materiali detenute a scopo di investimento: composizione delle attività valutate al costo

ATTIVITÀ/VALORI	Totale 31/12/2020				Totale 31/12/2019			
	Valore di bilancio	Fair value			Valore di bilancio	Fair value		
		L1	L2	L3		L1	L2	L3
<b>1. ATTIVITÀ DI PROPRIETÀ</b>	<b>2.195</b>	-	-	<b>2.809</b>	<b>2.271</b>	-	-	<b>2.809</b>
a) terreni	627	-	-	627	627	-	-	627
b) fabbricati	1.567	-	-	2.181	1.644	-	-	2.181
<b>2. DIRITTI D'USO ACQUISITI CON IL LEASING</b>	-	-	-	-	-	-	-	-
a) terreni	-	-	-	-	-	-	-	-
b) fabbricati	-	-	-	-	-	-	-	-
<b>Totale</b>	<b>2.195</b>	-	-	<b>2.809</b>	<b>2.271</b>	-	-	<b>2.809</b>
di cui: ottenute tramite l'escussione delle garanzie ricevute	904	-	-	1.050	924	-	-	707

### LEGENDA:

L1 = Livello 1

L2 = Livello 2

L3 = Livello 3

## 8.3 Attività materiali ad uso funzionale: composizione delle attività rivalutate

Non sono presenti attività materiali ad uso funzionale rivalutate, pertanto si omette la compilazione della relativa tabella.

## 8.4 Attività materiali detenute a scopo di investimento: composizione delle attività valutate al fair value

Non sono presenti attività materiali detenute a scopo di investimento valutate al fair value.

## 8.5 Rimanenze di attività materiali disciplinate dallo IAS 2: composizione

Non sono presenti attività materiali disciplinate dallo IAS 2.

**8.6 Attività materiali ad uso funzionale: variazioni annue**

	Terreni	Fabbricati	Mobili	Impianti elettronici	Altre	Totale
<b>A. ESISTENZE INIZIALI LORDE</b>	<b>443</b>	<b>15.254</b>	<b>4.197</b>	<b>55</b>	<b>6.835</b>	<b>26.784</b>
A.1 Riduzioni di valore totali nette	-	5.923	3.889	55	6.321	16.188
<b>A.2 ESISTENZE INIZIALI NETTE</b>	<b>443</b>	<b>9.331</b>	<b>308</b>	<b>-</b>	<b>514</b>	<b>10.596</b>
<b>B. AUMENTI:</b>	<b>-</b>	<b>606</b>	<b>78</b>	<b>-</b>	<b>247</b>	<b>930</b>
B.1 Acquisti	-	18	78	-	164	259
- di cui operazioni di aggregazione aziendale	-	-	-	-	-	-
B.2 Spese per migliorie capitalizzate	-	1	-	-	-	1
B.3 Riprese di valore	-	2	-	-	-	2
B.4 Variazioni positive di fair value imputate a	-	-	-	-	-	-
a) patrimonio netto	-	-	-	-	-	-
b) conto economico	-	-	-	-	-	-
B.5 Differenze positive di cambio	-	-	-	-	-	-
B.6 Trasferimenti da immobili detenuti a scopo di investimento	-	-	X	X	X	-
B.7 Altre variazioni	-	585	-	-	82	668
<b>C. DIMINUZIONI:</b>	<b>-</b>	<b>1.198</b>	<b>73</b>	<b>-</b>	<b>198</b>	<b>1.469</b>
C.1 Vendite	-	-	-	-	1	1
- di cui operazioni di aggregazione aziendale	-	-	-	-	-	-
C.2 Ammortamenti	-	1.193	73	-	197	1.463
C.3 Rettifiche di valore da deterioramento imputate a	-	5	-	-	-	5
a) patrimonio netto	-	-	-	-	-	-
b) conto economico	-	5	-	-	-	5
C.4 Variazioni negative di fair value imputate a	-	-	-	-	-	-
a) patrimonio netto	-	-	-	-	-	-
b) conto economico	-	-	-	-	-	-
C.5 Differenze negative di cambio	-	-	-	-	-	-
C.6 Trasferimenti a:	-	-	-	-	-	-
a) attività materiali detenute a scopo di investimento	-	-	X	X	X	-
b) attività non correnti e gruppi di attività in via di dismissione	-	-	-	-	-	-
C.7 Altre variazioni	-	-	-	-	-	-
<b>D. RIMANENZE FINALI NETTE</b>	<b>443</b>	<b>8.740</b>	<b>312</b>	<b>-</b>	<b>562</b>	<b>10.058</b>
D.1 Riduzioni di valore totali nette	-	6.724	3.925	55	5.842	16.546
<b>D.2 RIMANENZE FINALI LORDE</b>	<b>443</b>	<b>15.464</b>	<b>4.237</b>	<b>55</b>	<b>6.405</b>	<b>26.604</b>
E. Valutazione al costo	-	-	-	-	-	-

Si precisa che i saldi relativi alle esistenze iniziali lorde e nette delle attività materiali sono stati riesposti per tenere conto degli effetti della prima applicazione dell'IFRS 16. Per maggiori dettagli al riguardo, si rimanda alla "Parte A - Politiche contabili, A.1 – Parte Generale, Sezione 4 - Altri aspetti, "La transizione al principio contabile internazionale IFRS 16"" della presente Nota Integrativa.

Per tutte le classi di attività la Banca applica il criterio del costo.

La voce "E. Valutazione al costo" non è valorizzata in quanto la sua compilazione è prevista solo per le attività materiali valutate in bilancio al fair value, non in possesso della Banca.

Tra i mobili sono ricompresi:

- mobili per 189 mila Euro
- arredi per 50 mila Euro
- opere d'arte per 73 mila Euro

Tra le altre attività materiali sono ricompresi:

- attrezzature varie per 150 mila euro
- macchine elettroniche per 246 mila euro
- impianti di allarme per 59 mila euro
- impianti di sollevamento per 14 mila euro
- impianti di comunicazione per 3 mila euro
- scaffalature per 1 mila euro
- bussole e serramenti per 18 mila euro
- diritti d'uso di auto per 72 mila euro

Nella tabella seguente si riportano le variazioni annue in merito ai diritti d'uso acquisiti con il leasing.

**8.6 bis Attività per diritti d'uso**

	Filiali	Auto	Terreni	Immobili per dipendenti	Uffici	Magazzini e altre aree	Attrezzatura	Altri	Edifici	Totale
<b>Saldo al 01 Gennaio</b>	3.208	20	-	-	-	-	-	-	-	<b>3.228</b>
Di cui:										
- Costo storico	4.062	51	-	-	-	-	-	-	-	<b>4.113</b>
- Fondo ammortamento	(854)	(31)	-	-	-	-	-	-	-	<b>(885)</b>
Incrementi	583	82	-	-	-	-	-	-	-	<b>665</b>
Decrementi	-	-	-	-	-	-	-	-	-	<b>-</b>
Ammortamenti	(854)	(30)	-	-	-	-	-	-	-	<b>(884)</b>
Impairment	-	-	-	-	-	-	-	-	-	<b>-</b>
<b>Saldo al 31 Dicembre</b>	2.938	72	-	-	-	-	-	-	-	<b>3.010</b>
Di cui:										
- Costo storico	4.645	133	-	-	-	-	-	-	-	<b>4.779</b>
- Fondo ammortamento	(1.707)	(62)	-	-	-	-	-	-	-	<b>(1.769)</b>

La voce "Incrementi" include i diritti d'uso relativi a contratti stipulati nel corso del periodo. Le variazioni dell'attività per diritto d'uso dovute a modifiche contrattuali sono registrate nelle voci "Incrementi" e "Decrementi".

Alla data di riferimento del presente bilancio la Banca non ha effettuato operazioni di retrolocazione.

**8.7 Attività materiali detenute a scopo di investimento: variazioni annue**

	Totale	
	Terreni	Fabbricati
<b>A. ESISTENZE INIZIALI</b>	<b>627</b>	<b>1.644</b>
<b>B. AUMENTI</b>	-	-
B.1 Acquisti	-	-
- di cui operazioni di aggregazione aziendale	-	-
B.2 Spese per migliorie capitalizzate	-	-
B.3 Variazioni positive di fair value	-	-
B.4 Riprese di valore	-	-
B.5 Differenze di cambio positive	-	-
B.6 Trasferimenti da immobili ad uso funzionale	-	-
B.7 Altre variazioni	-	-
<b>C. DIMINUZIONI</b>	-	<b>76</b>
C.1 Vendite	-	-
- di cui operazioni di aggregazione aziendale	-	-
C.2 Ammortamenti	-	76
C.3 Variazioni negative di fair value	-	-
C.4 Rettifiche di valore da deterioramento	-	-
C.5 Differenze di cambio negative	-	-
C.6 Trasferimenti a:	-	-
a) immobili ad uso funzionale	-	-
b) attività non correnti e gruppi di attività in via di dismissione	-	-
C.7 Altre variazioni	-	-
<b>D. RIMANENZE FINALI</b>	<b>627</b>	<b>1.567</b>
E. Valutazione al fair value	627	2.181

Le attività materiali a scopo di investimento sono iscritte in bilancio al costo di acquisto o di costruzione.

La voce "E. Valutazione al fair value" riporta a scopo informativo il valore di fair value degli immobili.



## 8.8 Rimanenze di attività materiali disciplinate dallo IAS 2: variazioni annue

Alla data di riferimento del presente bilancio tale fattispecie non risulta essere presente.

## 8.9 Impegni per acquisto di attività materiali

La Banca ha sottoscritto un preliminare di vendita per l'acquisto dell'immobile sito a Bra presso cui è attualmente ubicata la filiale di Bra n.3. La Banca è locataria di tale immobile di proprietà di Verdeblu Immobiliare Srl. La stipula del contratto definitivo per l'acquisto dell'immobile è stabilita entro il 31.12.2021.

La Banca, per l'acquisto di tale immobile, ha versato una caparra confirmatoria di 500 mila Euro.

VOCI DI BILANCIO	31/12/2020	31/12/2019
<b>A. ATTIVITÀ AD USO FUNZIONALE</b>	<b>2.200</b>	<b>-</b>
<b>1.1 di proprietà</b>	<b>2.200</b>	<b>-</b>
- terreni	-	-
- fabbricati	2.200	-
- mobili	-	-
- impianti elettronici	-	-
- altri rischi	-	-
<b>1.2 in leasing finanziario</b>	<b>-</b>	<b>-</b>
- terreni	-	-
- fabbricati	-	-
- mobili	-	-
- impianti elettronici	-	-
- altri rischi	-	-
<b>B. ATTIVITÀ DETENUTE A SCOPO D'INVESTIMENTO</b>	<b>-</b>	<b>-</b>
<b>1.1 di proprietà</b>	<b>-</b>	<b>-</b>
- terreni	-	-
- fabbricati	-	-
<b>1.2 in leasing finanziario</b>	<b>-</b>	<b>-</b>
- terreni	-	-
- fabbricati	-	-
<b>Totale (A+B)</b>	<b>2.200</b>	<b>-</b>

## SEZIONE 9 – ATTIVITÀ IMMATERIALI – VOCE 90

### 9.1 Attività immateriali: composizione per tipologia di attività

ATTIVITÀ/VALORI	Totale 31/12/2020		Totale 31/12/2019	
	Durata definita	Durata indefinita	Durata definita	Durata indefinita
<b>A.1 AVVIAMENTO</b>	<b>X</b>	<b>962</b>	<b>X</b>	<b>1.162</b>
<b>A.2 ALTRE ATTIVITÀ IMMATERIALI</b>	<b>7</b>	<b>-</b>	<b>17</b>	<b>-</b>
A.2.1 Attività valutate al costo:	7	-	17	-
a) attività immateriali generate internamente	-	-	-	-
b) altre attività	7	-	17	-
A.2.2 Attività valutate al fair value:	-	-	-	-
a) attività immateriali generate internamente	-	-	-	-
b) altre attività	-	-	-	-
<b>Totale</b>	<b>7</b>	<b>962</b>	<b>17</b>	<b>1.162</b>

Tutte le attività immateriali della Banca sono valutate al costo.

In ossequio alla normativa contabile di riferimento:

- non sono stati calcolati ammortamenti per le attività immateriali a vita indefinita;
- le attività a vita definita sono composte da software a cui è stata applicata un'aliquota di ammortamento del 20%.

Nella voce A.1 Avviamento è iscritto l'avviamento relativo alla fusione per incorporazione della Bcc Genovese avvenuta nel 2008. Su tale posta viene svolto annualmente l'impairment test. Il test ha comportato la verifica delle singole Cash Generating Unit (CGU) indettificate con le filiali interessate (Genova e Cogoleto a cui è attribuito pertanto il valore contabile dell'avviamento) attualizzando la redditività futura. Quest'ultimo risulta essere il valore attuale dei flussi finanziari futuri netti che le CGU prese in considerazione sono in grado di generare durante la loro prevista vita utile, considerando come orizzonte temporale quello delle attività più longeve tra quelle reputate essenziali. In particolare, al risultato economico di filiale, che si compone del margine finanziario ottenuto dai ricavi derivanti da attività e passività finanziarie e del margine di intermediazione al netto dei costi del personale e dei costi amministrativi, sono state detratte le rettifiche sui crediti al costo ammortizzato e le imposta arrivando quindi a determinare nella sostanza un utile netto di filiale.

Al fine di determinare il valore d'uso (o valore recuperabile) dell'attività di filiale è stato utilizzato il metodo del Discounted Cash Flow.

Si è deciso di azzerare il growth rate nonostante, da letteratura, sia l'1% il tasso utilizzato come tasso medio di crescita stimata per il settore bancario. Anche l'expected inflation è pari a zero.

Per determinare il tasso di attualizzazione, si è fatto riferimento al costo del capitale proprio (K) utilizzando il modello del CAPM (Capital Asset Pricing Model) secondo cui il costo dell'equity viene determinato quale somma tra il rendimento di investimenti privi di rischio ed un premio per il rischio, a sua volta dipendente dalla rischiosità sistemica dell'azienda oggetto di valutazione misurata attraverso un coefficiente beta.

$WACC = r + \text{beta}(\text{rm}-r)$  dove  $r$  è il rendimento dei titoli a rischio nullo e  $\text{rm}$  il rendimento di mercato =  $0,433\% + 1,107 \cdot (2,024\% - 0,433\%) = 2,194\%$

Beta è la media dei beta delle banche del Ftsemib ad oggi ed è pari a 1,107.  $r$  è il risk free rate per il Paese Italia al 31.12.20 ed è pari al 0,433%.  $\text{Rm}$  è la media delle performance annuali del FTSEMIB degli ultimi 5 anni ed è pari al 2,024%.

Il tasso di attualizzazione è poi stato aumentato prudenzialmente di 3 punti percentuali (ovvero 5,19%) per interpretare il livello di rischio specifico dell'area genovese.

Sulla base delle ipotesi predette, il valore W, ovvero il totale dei flussi futuri attualizzati dell'area Genovese, risulta ammontare a 976 mila Euro identificato come Enterprise Value. Tale valore, risultando inferiore a quello dell'avviamento iscritto in bilancio, evidenzia una perdita di valore da parte di quest'ultimo rendendo necessario procedere con una svalutazione.

Al fine di avere ulteriore conferma delle conclusioni a cui si è pervenuti si è deciso di sofisticare ulteriormente il modello, ponendo a confronto l'Enterprise Value sopra determinato non solo con il valore contabile dell'avviamento, ma anche con il cosiddetto "Carrying Value" delle attività relative alla ex Bcc-Genovese. Il test di impariment condotto con questa seconda modalità risulterebbe invece superato in quanto l'Enterprise Value continua ad essere superiore al Carrying Value delle CGU.

Si è ritenuto opportuno avallare la prima modalità, più conservativa, provvedendo alla svalutazione dell'avviamento per 200 mila Euro.

Non sono iscritte attività immateriali generate internamente.

**9.2 Attività immateriali: variazioni annue**

	Avviamento	Altre attività immateriali: generate internamente		Altre attività immateriali: altre		Totale
		DEF	INDEF	DEF	INDEF	
<b>A. ESISTENZE INIZIALI</b>	<b>1.162</b>	-	-	<b>17</b>	-	<b>1.179</b>
A.1 Riduzioni di valore totali nette	-	-	-	-	-	-
<b>A.2 ESISTENZE INIZIALI NETTE</b>	<b>1.162</b>	-	-	<b>17</b>	-	<b>1.179</b>
<b>B. AUMENTI</b>	-	-	-	<b>2</b>	-	<b>2</b>
B.1 Acquisti	-	-	-	2	-	2
B.2 Incrementi di attività immateriali interne	X	-	-	-	-	-
B.3 Riprese di valore	X	-	-	-	-	-
B.4 Variazioni positive di fair value	-	-	-	-	-	-
- a patrimonio netto	X	-	-	-	-	-
- a conto economico	X	-	-	-	-	-
B.5 Differenze di cambio positive	-	-	-	-	-	-
B.6 Altre variazioni	-	-	-	-	-	-
<b>C. DIMINUZIONI</b>	<b>200</b>	-	-	<b>11</b>	-	<b>211</b>
C.1 Vendite	-	-	-	-	-	-
C.2 Rettifiche di valore	200	-	-	11	-	211
- Ammortamenti	X	-	-	11	-	11
- Svalutazioni	200	-	-	-	-	200
+ patrimonio netto	X	-	-	-	-	-
+ conto economico	200	-	-	-	-	200
C.3 Variazioni negative di fair value:	-	-	-	-	-	-
- a patrimonio netto	X	-	-	-	-	-
- a conto economico	X	-	-	-	-	-
C.4 Trasferimenti alle attività non correnti in via di dismissione	-	-	-	-	-	-
C.5 Differenze di cambio negative	-	-	-	-	-	-
C.6 Altre variazioni	-	-	-	-	-	-
<b>D. RIMANENZE FINALI NETTE</b>	<b>962</b>	-	-	<b>7</b>	-	<b>970</b>
D.1 Rettifiche di valore totali nette	200	-	-	-	-	200
<b>E. RIMANENZE FINALI LORDE</b>	<b>1.162</b>	-	-	<b>7</b>	-	<b>1.170</b>
F. Valutazione al costo	-	-	-	-	-	-

**LEGENDA:**

DEF = a durata definita

INDEF = a durata indefinita

Le attività immateriali oggetto di descrizione sono state interamente acquistate all'esterno e sono valutate al costo.

La sottovoce "F. Valutazione al costo" non è valorizzata in quanto la sua compilazione è prevista solo per le attività immateriali valutate in bilancio al fair value.

La colonna "Avviamento" si riferisce all'avviamento relativo all'incorporazione della Bcc Genovese avvenuta nel 2008. Relativamente alla svalutazione di 200 mila Euro iscritta a conto economico si rimanda a quanto più dettagliatamente esposto in calce alla tabella 9.1 Attività immateriali: composizione per tipologia di attività.

### 9.3 Attività immateriali: altre informazioni

In base a quanto richiesto dallo IAS 38 paragrafi 122 e 124, si precisa che la Banca non ha:

- . Costituito attività immateriali a garanzia di propri debiti;
- . Assunto impegni alla data del bilancio per l'acquisto di attività immateriali;
- . Acquisito attività immateriali per il tramite di contratti di locazione finanziaria od operativa
- . Acquisito attività immateriali tramite concessione governativa;
- . Attività immateriali rivalutate iscritte al fair value.

In merito all'allocazione dell'avviamento tra le varie unità generatrici di flussi finanziari si rimanda alle informazioni fornite sull'impairment test in calce alla tabella "9.1 Attività immateriali: composizione per tipologia di attività".

## SEZIONE 10 – ATTIVITÀ FISCALI E LE PASSIVITÀ FISCALI – VOCE 100 DELL'ATTIVO E VOCE 60 DEL PASSIVO

### 10.1 Attività per imposte anticipate: composizione

IN CONTRO PARTITA DEL CONTO ECONOMICO	31/12/2020			31/12/2019		
	IRES	IRAP	TOTALE	IRES	IRAP	TOTALE
Crediti	8.099	1.996	10.095	8.099	2.069	10.169
Immobilizzazioni materiali	41	8	49	41	8	49
Fondi per rischi e oneri	485	36	521	367	34	401
Perdite fiscali	-	-	-	-	-	-
Costi amministrativi	-	-	-	-	-	-
Altre voci	-	-	-	-	-	-
<b>Totale</b>	<b>8.625</b>	<b>2.040</b>	<b>10.665</b>	<b>8.507</b>	<b>2.111</b>	<b>10.618</b>

IN CONTROPARTITA DEL PATRIMONIO NETTO	31/12/2020			31/12/2019		
	IRES	IRAP	TOTALE	IRES	IRAP	TOTALE
Riserve negative attività finanziarie HTCS	101	20	121	119	24	143
TFR	42	-	42	31	-	31
Altre voci	-	-	-	-	-	-
<b>Totale</b>	<b>143</b>	<b>20</b>	<b>163</b>	<b>150</b>	<b>24</b>	<b>174</b>

Nella voce "Crediti" della tabella sopra riportata, sono esposte le attività fiscali anticipate (di seguito anche "Deferred Tax Assets" o in sigla "DTA") relative a:

- svalutazioni e perdite su crediti verso la clientela non ancora dedotte dal reddito imponibile ai sensi del comma 3 dell'art.106 del TUIR e dell'art. 6 comma 1, lettera c-bis) del Decreto IRAP 446/1997 trasformabili in credito d'imposta, indipendentemente dalla redditività futura dell'impresa, sia nell'ipotesi di perdita civilistica che di perdita fiscale IRES ovvero di valore della produzione negativo IRAP ai sensi della Legge 22 dicembre 2011 n.214(cosiddette "DTA qualificate") per 9.507 mila Euro;
- rettifiche da *expected credit loss model* (ECL) in FTA IFRS 9 su crediti verso la clientela non trasformabili in credito d'imposta e quindi iscrivibili solo in presenza di probabili e sufficienti imponibili fiscali futuri, per 588 mila Euro (articolo 1, commi 1067-1069, legge 30 dicembre 2018 n. 145). E' stato infatti originariamente previsto che i componenti reddituali derivanti esclusivamente dall'adozione del modello di rilevazione del fondo a copertura delle perdite per perdite attese su crediti nei confronti della clientela, di cui al paragrafo 5.5 dell'IFRS 9 e individuabili quale porzione delle riserve di transizione all'IFRS9 iscritte in bilancio in sede di prima adozione del medesimo principio, sono deducibili dalla base imponibile IRES per il 10 per cento del loro ammontare nel periodo d'imposta di prima adozione dell'IFRS 9 (2018) e per il restante 90 per cento in quote costanti nei periodi d'imposta successivi. Al successivo comma 1068 della L. n. 145/2018 analoga previsione è inserita per l'IRAP.

Giova precisare che, con specifico riferimento alle menzionate DTA qualificate sulle svalutazioni e perdite su crediti verso la clientela, il mantenimento della loro convertibilità in credito di imposta è subordinato al pagamento del canone, laddove dovuto, di cui al D.L. 3 maggio 2016, n.59, modificato e convertito in legge con la L.17 febbraio 2017, n.15.

Inoltre, si precisa che la disciplina fiscale relativa alla trasformabilità dei crediti per imposte anticipate relativi a rettifiche su crediti, avviamenti e attività immateriali in crediti di imposta, nel conferire "certezza" al recupero

delle DTA qualificate, incide sul "probability test" contemplato dallo IAS 12, rendendolo di fatto automaticamente soddisfatto per tutte le menzionate DTA.

Con riferimento ai dettagli informativi relativi al "probability test" svolto sulle attività per imposte anticipate si rimanda al successivo paragrafo 10.7 "Altre informazioni".

## 10.2 Passività per imposte differite: composizione

IN CONTROPARTITA DEL CONTO ECONOMICO	31/12/2020			31/12/2019		
	IRES	IRAP	TOTALE	IRES	IRAP	TOTALE
Immobilizzazioni materiali	0	0	-	0	0	-
Plusvalenze rateizzate	0	0	-	0	0	-
Altre voci	16	0	16	0	0	-
<b>Totale</b>	<b>16</b>	<b>0</b>	<b>16</b>	<b>0</b>	<b>0</b>	<b>0</b>

IN CONTROPARTITA DEL PATRIMONIO NETTO	31/12/2020			31/12/2019		
	IRES	IRAP	TOTALE	IRES	IRAP	TOTALE
Riserve positive attività finanziarie HTCS	246	59	304	60	12	72
Altre voci	0	0	0	0	0	-
<b>Totale</b>	<b>246</b>	<b>59</b>	<b>304</b>	<b>60</b>	<b>12</b>	<b>72</b>

**10.3 Variazioni delle imposte anticipate (in contropartita del conto economico)**

	Totale 31/12/2020	Totale 31/12/2019
<b>1. IMPORTO INIZIALE</b>	<b>10.618</b>	<b>10.651</b>
<b>2. AUMENTI</b>	<b>10.665</b>	<b>10.618</b>
2.1 Imposte anticipate rilevate nell'esercizio	10.665	10.618
a) relative a precedenti esercizi	-	-
b) dovute al mutamento di criteri contabili	-	-
c) riprese di valore	-	-
d) altre	10.665	10.618
2.2 Nuove imposte o incrementi di aliquote fiscali	-	-
2.3 Altri aumenti	-	-
<b>3. DIMINUZIONI</b>	<b>10.618</b>	<b>10.651</b>
3.1 Imposte anticipate annullate nell'esercizio	10.618	10.651
a) rigiri	10.618	10.651
b) svalutazioni per sopravvenuta irrecoverabilità	-	-
c) mutamento di criteri contabili	-	-
d) altre	-	-
3.2 Riduzioni di aliquote fiscali	-	-
3.3 Altre diminuzioni:	-	-
a) trasformazione in crediti d'imposta di cui alla legge.n.214/2011	-	-
b) altre	-	-
<b>4. IMPORTO FINALE</b>	<b>10.665</b>	<b>10.618</b>

L'incremento delle imposte anticipate rilevate nell'esercizio, pari a 10.665 mila Euro, è conseguenza principalmente della rilevazione della seguente fiscalità anticipata riferita a:

- rettifiche su crediti verso clientela, già rilevate nei precedenti esercizi, manifestatesi in sede di transizione al principio contabile IFRS9 (articolo 1, commi 1067-1069 legge n. 145 del 28 dicembre 2018), scaricate per un decimo nel corso dell'esercizio;
- fondi per rischi ed oneri non deducibili;
- rettifiche di valore su immobili deducibili in esercizi successivi;
- accantonamenti per Trattamento di fine Rapporto;

Le diminuzioni delle imposte anticipate includono principalmente lo scarico del loro saldo antecedente alla data di riferimento del bilancio.



**10.3bis Variazioni delle imposte anticipate di cui alla L. 214/2011**

	Totale 31/12/2020	Totale 31/12/2019
<b>1. IMPORTO INIZIALE</b>	<b>9.507</b>	<b>9.507</b>
<b>2. AUMENTI</b>	<b>-</b>	<b>-</b>
<b>3. DIMINUZIONI</b>	<b>-</b>	<b>-</b>
3.1 Rigiri	-	-
3.2 Trasformazione in crediti d'imposta	-	-
a) derivante da perdite di esercizio	-	-
b) derivante da perdite fiscali	-	-
3.3 Altre diminuzioni	-	-
<b>4. IMPORTO FINALE</b>	<b>9.507</b>	<b>9.507</b>

Non sono stati effettuati rigiri di imposta anticipate di cui alla L.214/2011.

**10.4 Variazioni delle imposte differite (in contropartita del conto economico)**

	Totale 31/12/2020	Totale 31/12/2019
<b>1. IMPORTO INIZIALE</b>	<b>-</b>	<b>-</b>
<b>2. AUMENTI</b>	<b>16</b>	<b>-</b>
2.1 Imposte differite rilevate nell'esercizio	16	-
a) relative a precedenti esercizi	-	-
b) dovute al mutamento di criteri contabili	-	-
c) altre	16	-
2.2 Nuove imposte o incrementi di aliquote fiscali	-	-
2.3 Altri aumenti	-	-
<b>3. DIMINUZIONI</b>	<b>-</b>	<b>-</b>
3.1 Imposte differite annullate nell'esercizio	-	-
a) rigiri	-	-
b) dovute al mutamento di criteri contabili	-	-
c) altre	-	-
3.2 Riduzioni di aliquote fiscali	-	-
3.3 Altre diminuzioni	-	-
<b>4. IMPORTO FINALE</b>	<b>16</b>	<b>-</b>

Le imposte differite rilevate nell'esercizio sono riferite a all'utile da partecipazioni generato dal concambio delle azioni della Servizi Bancari Associati Spa con Allitude Spa, nonché dalla plusvalenza sul finanziamento IPS.

**10.5 Variazioni delle imposte anticipate (in contropartita del patrimonio netto)**

	Totale 31/12/2020	Totale 31/12/2019
<b>1. IMPORTO INIZIALE</b>	<b>174</b>	<b>3.469</b>
<b>2. AUMENTI</b>	<b>163</b>	<b>174</b>
2.1 Imposte anticipate rilevate nell'esercizio	163	174
a) relative a precedenti esercizi	-	-
b) dovute al mutamento di criteri contabili	-	-
c) altre	163	174
2.2 Nuove imposte o incrementi di aliquote fiscali	-	-
2.3 Altri aumenti	-	-
<b>3. DIMINUZIONI</b>	<b>174</b>	<b>3.469</b>
3.1 Imposte anticipate annullate nell'esercizio	174	3.469
a) rigiri	174	3.469
b) svalutazioni per sopravvenuta irrecoverabilità	-	-
c) dovute al mutamento di criteri contabili	-	-
d) altre	-	-
3.2 Riduzioni di aliquote fiscali	-	-
3.3 Altre diminuzioni	-	-
<b>4. IMPORTO FINALE</b>	<b>163</b>	<b>174</b>

Le imposte anticipate rilevate nell'esercizio sono riferite a variazioni negative di valore di titoli classificati tra le attività finanziare valutate al fair value con impatto sulla redditività complessiva per 121 mila Euro e alla riserva da utili/perdite attuariali del TFR, secondo quanto disciplinato dallo IAS 19, per 42 mila Euro.

Le imposte anticipate annullate nell'esercizio sono riferite a rigiri della relativa riserva di valutazione iniziale.

## 10.6 Variazioni delle imposte differite (in contropartita del patrimonio netto)

	Totale 31/12/2020	Totale 31/12/2019
<b>1. IMPORTO INIZIALE</b>	<b>72</b>	<b>242</b>
<b>2. AUMENTI</b>	<b>304</b>	<b>72</b>
2.1 Imposte differite rilevate nell'esercizio	304	72
a) relative a precedenti esercizi	-	-
b) dovute al mutamento dei criteri contabili	-	-
c) altre	304	72
2.2 Nuove imposte o incrementi di aliquote fiscali	-	-
2.3 Altri aumenti	-	-
<b>3. DIMINUZIONI</b>	<b>72</b>	<b>242</b>
3.1 Imposte differite annullate nell'esercizio	72	242
a) rigiri	72	242
b) dovute al mutamento di criteri contabili	-	-
c) altre	-	-
3.2 Riduzioni di aliquote fiscali	-	-
3.3 Altre diminuzioni	-	-
<b>4. IMPORTO FINALE</b>	<b>304</b>	<b>72</b>

Le imposte differite rilevate nell'esercizio sono riferite a variazioni positive di valore di titoli classificati tra le attività finanziarie valutate al fair value con impatto sulla redditività complessiva.

Le imposte differite annullate nell'esercizio sono riferite a rigiri della relativa riserva di valutazione iniziale

## 10.7 Altre informazioni

COMPOSIZIONE DELLA FISCALITÀ CORRENTE	IRES/IRPEG	IRAP	ALTRE	TOTALE
Passività fiscali correnti	-	-	-	-
Acconti versati/crediti d'imposta	2.359	568	-	<b>2.927</b>
Ritenute d'acconto subite	58	-	-	<b>58</b>
Altri crediti d'imposta	-	-	-	-
Crediti d'imposta di cui alla L. 214/2011	-	-	612	<b>612</b>
<b>di cui Saldo a debito della voce 60 a) del passivo</b>	-	-	-	-
<b>di cui Saldo a credito della voce 100 a) dell'attivo</b>	<b>2.417</b>	<b>568</b>	<b>612</b>	<b>3.597</b>
Crediti di imposta non compensabili: quota capitale	62	-	38	<b>100</b>
Crediti di imposta non compensabili: quota interessi	-	-	-	-
<b>di cui Saldo a credito della voce 100 a) dell'attivo</b>	<b>2.479</b>	<b>568</b>	<b>650</b>	<b>3.697</b>

Nelle voce "Acconti versati/crediti d'imposta – IRES/IRPEG" è riportato il credito d'imposta è contenuto il credito derivante dalla trasformazione delle DTA perdite fiscali pari a 75 mila Euro.

L'art. 55 del decreto legge n. 18 del 2020 (cd. cura Italia), tramite la modifica dell'art. 44 bis del d.l. n. 34 del 2019, ha introdotto una misura di sostegno che consente alle società che abbiano operato cessioni di crediti deteriorati, commerciali o finanziari, entro il 31 dicembre 2020, di trasformare in crediti d'imposta le attività per imposte anticipate (DTA), anche se non iscritte in bilancio, relative:

- alle perdite fiscali non ancora computate in diminuzione del reddito imponibile alla data della cessione;
- alle eccedenze ACE che alla data della cessione dei crediti non siano state ancora usufruite o dedotte dal reddito imponibile.

Ai fini della conversione delle DTA è consentito assumere le perdite e le eccedenze ACE nei limiti del 20% del valore nominale dei crediti ceduti, con un tetto massimo di 2 miliardi di euro (riferito alle cessioni complessive di tutte le società del gruppo).

Per la Banca l'importo di tale trasformazione ammonta a 1.680 mila di euro

In merito alla posizione fiscale della Banca, per gli esercizi non ancora prescritti, non è stato ad oggi notificato alcun avviso di accertamento.

### Informativa sul "Probability test" delle attività fiscali differite attive

In base al par. 5 dello IAS 12 le "attività per imposte anticipate" sono definite come l'ammontare delle imposte sul reddito d'esercizio che potranno essere recuperate nei futuri esercizi per ciò che attiene alle seguenti fattispecie:

- differenze temporanee deducibili;
- riporto delle perdite fiscali non utilizzate (ed anche dell'ACE);
- riporto di crediti d'imposta non utilizzati.

Con particolare riferimento alle "differenze temporanee" le stesse sono definite come differenze che si formano transitoriamente fra il valore di bilancio delle attività (passività) e il loro valore fiscale. Si definiscono "deducibili" quando generano importi che potranno essere dedotti nella determinazione dei futuri redditi imponibili, in connessione con il realizzo delle attività (regolamento delle passività).

beneficio economico consistente nella riduzione dei futuri pagamenti d'imposta è conseguibile solo se il reddito tassabile è di importo capiente (IAS 12, par. 27).

Ciò premesso, la Banca presenta nel proprio Stato Patrimoniale attività fiscali per imposte anticipate (DTA) pari a 10.828 mila Euro. Di queste 9.507 mila Euro rientrano nell'ambito di applicazione della L. 214/2011 e, pertanto, per quanto già descritto infra sono considerate DTA "qualificate" (e quindi di certa recuperabilità).

Sulla residua quota di DTA (quelle non trasformabili in crediti di imposta) pari a 1.321 mila Euro, è stato svolto il c.d. "probability test" al fine di verificare la capacità della Banca di generare imponibili fiscali futuri in grado di riassorbire le predette attività fiscali differite attive.

Nell'effettuazione del "probability test" si è tenuto conto dei seguenti elementi:

- peculiare normativa vigente applicabile alla fiscalità delle banche di credito cooperativo, in termini di determinazione del reddito imponibile IRES e di limitazione al riporto a nuovo delle perdite fiscali;
- dati previsionali aggiornati;
- quantificazione previsionale della redditività futura;

Le valutazioni effettuate alla data di riferimento del presente bilancio hanno portato ad evidenza che la Banca sarà ragionevolmente in grado di produrre redditi imponibili futuri tali da garantire la recuperabilità delle DTA non qualificate iscritte in bilancio.

## **SEZIONE 11 – ATTIVITÀ NON CORRENTI E GRUPPI DI ATTIVITÀ IN VIA DI DISMISSIONE E PASSIVITÀ ASSOCIATE – VOCE 110 DELL’ATTIVO E VOCE 70 DEL PASSIVO**

### **11.1 Attività non correnti e gruppi di attività in via di dismissione: composizione per tipologia di attività**

Alla data di riferimento del presente bilancio non sono presenti attività non correnti o gruppi di attività in via di dismissione e relative passività associate.

### **11.2 Altre informazioni**

Alla data di riferimento del presente bilancio non si segnalano ulteriori informazioni rilevanti.

## SEZIONE 12 – ALTRE ATTIVITÀ – VOCE 120

### 12.1 Altre attività: composizione

VOCI DI BILANCIO	31/12/2020	31/12/2019
Crediti tributari verso erario e altri enti impositori	4.811	4.743
A/B da regolare in Stanza Compensazione o con Associate	2	12
Partite viaggianti - altre	100	524
Partite in corso di lavorazione	56	887
Rettifiche per partite illiquide di portafoglio	-	-
Debitori diversi per operazioni in titoli	-	-
Clienti e ricavi da incassare	74	92
Ratei e risconti attivi non capitalizzati	1.245	1.020
Migliorie e spese incrementative su beni di terzi non separabili	254	248
Anticipi a fornitori	117	166
Valore intrinseco operazioni in titoli e cambi da regolare	-	-
Altri debitori diversi	92	138
<b>Totale</b>	<b>6.750</b>	<b>7.830</b>

La sottovoce "Crediti tributari verso erario e altri enti impositori" ospita gli acconti versati per l'imposta di bollo, l'Iva, l'imposta sostitutiva sui finanziamenti a medio lungo termine (DPR601), le ritenute sugli interessi passivi, l'imposta sostitutiva sul TFR, l'imposta sostitutiva sulle plusvalenze su titoli (D.lgs 461/97), nonché il rateo sugli interessi maturati su crediti d'imposta e le ritenute sul rateo d'interessi su certificati di deposito e partite vincolate di c/c.

# Passivo

## SEZIONE 1 – PASSIVITÀ FINANZIARIE VALUTATE AL COSTO AMMORTIZZATO – VOCE 10

### 1.1 Passività finanziarie valutate al costo ammortizzato: composizione merceologica dei debiti verso banche

TIPOLOGIA OPERAZIONI/VALORI	Totale 31/12/2020				Totale 31/12/2019			
	VB	Fair Value			VB	Fair Value		
		L1	L2	L3		L1	L2	L3
<b>1. DEBITI VERSO BANCHE CENTRALI</b>	-	X	X	X	<b>148.046</b>	X	X	X
<b>2. DEBITI VERSO BANCHE</b>	<b>258.016</b>	X	X	X	<b>5.347</b>	X	X	X
2.1 Conti correnti e depositi a vista	108	X	X	X	98	X	X	X
2.2 Depositi a scadenza	209	X	X	X	5.218	X	X	X
2.3 Finanziamenti	257.669	X	X	X	-	X	X	X
2.3.1 Pronti contro termine passivi	-	X	X	X	-	X	X	X
2.3.2 Altri	257.669	X	X	X	-	X	X	X
2.4 Debiti per impegni di riacquisto di propri strumenti patrimoniali	-	X	X	X	-	X	X	X
2.5 Debiti per leasing	-	X	X	X	-	X	X	X
2.6 Altri debiti	31	X	X	X	31	X	X	X
<b>Totale</b>	<b>258.016</b>	-	-	<b>258.016</b>	<b>153.393</b>	-	-	<b>153.393</b>

#### LEGENDA:

VB = Valore di bilancio

L1 = Livello 1

L2 = Livello 2

L3 = Livello 3



## 1.2 Passività finanziarie valutate al costo ammortizzato: composizione merceologica dei debiti verso clientela

TIPOLOGIA OPERAZIONI/VALORI	Totale 31/12/2020				Totale 31/12/2019			
	VB	Fair Value			VB	Fair Value		
		L1	L2	L3		L1	L2	L3
1. Conti correnti e depositi a vista	601.110	X	X	X	536.672	X	X	X
2. Depositi a scadenza	29.141	X	X	X	30.268	X	X	X
3. Finanziamenti	650	X	X	X	1.193	X	X	X
3.1 Pronti contro termine passivi	-	X	X	X	-	X	X	X
3.2 Altri	650	X	X	X	1.193	X	X	X
4. Debiti per impegni di riacquisto di propri strumenti patrimoniali	-	X	X	X	-	X	X	X
5. Debiti per leasing	3.043	X	X	X	3.250	X	X	X
6. Altri debiti	632	X	X	X	370	X	X	X
<b>Totale</b>	<b>634.576</b>	-	-	<b>634.576</b>	<b>571.753</b>	-	-	<b>571.753</b>

### LEGENDA:

VB = Valore di bilancio

L1 = Livello 1

L2 = Livello 2

L3 = Livello 3

La voce "6.Altri debiti" è composta prevalentemente da fondi di terzi in amministrazione di enti pubblici per 630 mila euro.

### 1.3 Passività finanziarie valutate al costo ammortizzato: composizione merceologica dei titoli in circolazione

TIPOLOGIA TITOLI/VALORI	Totale 31/12/2020				Totale 31/12/2019			
	VB	Fair Value			VB	Fair Value		
		L1	L2	L3		L1	L2	L3
<b>A. TITOLI</b>								
1. obbligazioni	66.903	-	67.274	-	86.909	-	87.462	-
1.1 strutturate	-	-	-	-	-	-	-	-
1.2 altre	66.903	-	67.274	-	86.909	-	87.462	-
2. altri titoli	96.095	-	-	96.095	104.962	-	-	104.962
2.1 strutturati	-	-	-	-	-	-	-	-
2.2 altri	96.095	-	-	96.095	104.962	-	-	104.962
<b>Totale</b>	<b>162.998</b>	<b>-</b>	<b>67.274</b>	<b>96.095</b>	<b>191.872</b>	<b>-</b>	<b>87.462</b>	<b>104.962</b>

#### LEGENDA:

VB = Valore di bilancio

L1 = Livello 1

L2 = Livello 2

L3 = Livello 3

Nella presente voce figurano i titoli emessi valutati al costo ammortizzato. Sono ricompresi i titoli che alla data di riferimento del presente bilancio risultano scaduti ma non ancora rimborsati. È esclusa la quota dei titoli di debito di propria emissione non ancora collocata presso terzi.

La valutazione al fair value delle passività finanziarie valutate al costo ammortizzato (titoli in circolazione), presentata al solo fine di adempiere alle richieste di informativa, si articola su una gerarchia di livelli conformemente a quanto previsto dall'IFRS 13 e in funzione delle caratteristiche e della significatività degli input utilizzati nel processo di valutazione. Per informazioni maggiormente dettagliate si rimanda a quanto riportato nella "Parte A – Politiche contabili, A.4 – Informativa sul fair value" della Nota Integrativa.

Nella sottovoce "A.1.1.2 Obbligazioni – Altre" sono compresi titoli subordinati per 10.043 mila Euro.

La sottovoce "A.2.2.2 Altri titoli - altri", comprende certificati di deposito per 96.095 mila Euro.

#### 1.4 Dettaglio dei debiti/titoli subordinati

VOCI DI BILANCIO	31/12/2020	31/12/2019
a. Debiti verso banche	-	-
b. Debiti verso la clientela	-	-
c. Titoli in circolazione	10.043	13.924
<b>Totale</b>	<b>10.043</b>	<b>13.924</b>

Hanno carattere subordinato i debiti/titoli il cui diritto al rimborso, nel caso di liquidazione dell'ente emittente o di sua sottoposizione ad altra procedura concorsuale, può essere esercitato da parte del creditore solo dopo quelli degli altri creditori non egualmente subordinati. Sono esclusi gli strumenti patrimoniali che, secondo i principi contabili internazionali, hanno caratteristiche di patrimonio netto.

Alla data di riferimento del presente bilancio è presente un rapporto subordinato come di seguito dettagliato:

- cod. ISIN IT0005351850 obbligazione di valore nominale pari a 10.000 mila Euro, interamente collocato alla Capogruppo Cassa Centrale Banca, per un valore di bilancio di 10.043 mila Euro, emessa il 15.11.2018 con scadenza 15.11.2025, cedola annuale T.F. 3,50.

Rispetto all'esercizio precedente si registra una diminuzione dovuta ad un prestito subordinato, del valore nominale di 3.932 mila Euro collocato alla clientela, scaduto a dicembre 2020.

#### 1.5 Dettaglio dei debiti strutturati

Alla data di riferimento del presente bilancio, non sono presenti debiti strutturati.

## 1.6 Debiti per leasing

### Passività finanziarie per leasing

	Filiali	Auto	Terreni	Immobili per dipendenti	Uffici	Magazzini e altre aree	Attrezzatura	Altri	Edifici	Totale
Saldo al 01 gennaio	3.230	19	-	-	-	-	-	-	-	3.250
Nuovi contratti	992	82	-	-	-	-	-	-	-	1.075
Rimborsi	(916)	(30)	-	-	-	-	-	-	-	(946)
Altri movimenti non monetari*	5	-	-	-	-	-	-	-	-	5
Contratti terminati per modifica/rivalutazione	(341)	-	-	-	-	-	-	-	-	(341)
<b>Saldo al 31 dicembre</b>	<b>2.971</b>	<b>72</b>	-	-	-	-	-	-	-	<b>3.043</b>

\*include incrementi per indicizzazione

La voce "Nuovi contratti" include la passività per leasing relativa a contratti stipulati nel corso del periodo. Le variazioni della passività finanziaria per leasing dovute a modifiche contrattuali sono registrate nelle voci "Nuovi contratti" e "Contratti terminati per modifica/rivalutazione".

La tabella che segue riporta la scadenza dei debiti finanziari per leasing, come richiesto dall'IFRS 16, par. 58.

### Distribuzione per durata residua dei debiti finanziari per leasing

	Filiali	Auto	Terreni	Immobili per dipendenti	Uffici	Magazzini e altre aree	Attrezzatura	Altri	Edifici	Totale
Entro 12 mesi	703	28	-	-	-	-	-	-	-	731
Tra 1-5 anni	1.634	44	-	-	-	-	-	-	-	1.678
Oltre 5 anni	634	-	-	-	-	-	-	-	-	634
<b>Totale passività per leasing al 31 dicembre</b>	<b>2.971</b>	<b>72</b>	-	-	-	-	-	-	-	<b>3.043</b>

Alla data di riferimento del bilancio la Banca è soggetta a obbligazioni contrattuali con riferimento ai contratti di locazione/leasing/noleggino pari a 3.043 mila Euro, di cui 731 mila Euro entro un anno, 1.678 mila Euro tra uno e cinque anni e 634 mila Euro oltre cinque anni.

Nel corso dell'esercizio 2020 i contratti di leasing facenti capo alla Banca hanno comportato un esborso di cassa pari a 986 mila Euro, prevalentemente riconducibile a locazioni di filiali.

## SEZIONE 2 – PASSIVITÀ FINANZIARIE DI NEGOZIAZIONE – VOCE 20

### 2.1 Passività finanziarie di negoziazione: composizione merceologica

Poiché alla data di riferimento del bilancio, e nell'esercizio precedente, non vi sono passività finanziarie di negoziazione, non si procede alla compilazione della presente Sezione.

## **SEZIONE 3 – PASSIVITÀ FINANZIARIE DESIGNATE AL FAIR VALUE – VOCE 30**

### **3.1 Passività finanziarie designate al fair value: composizione merceologica**

Poiché alla data di riferimento del bilancio, e nell'esercizio precedente, non vi sono passività finanziarie designate al fair value, non si procede alla compilazione della presente Sezione.

## SEZIONE 4 – DERIVATI DI COPERTURA – VOCE 40

Nella presente voce figurano i contratti derivati designati come efficaci strumenti di copertura che alla data di riferimento del presente bilancio fanno registrare un fair value negativo.

Per quanto attiene le operazioni di copertura la Banca, ai fini delle modalità di contabilizzazione, continua ad applicare integralmente il principio contabile IAS 39, così come previsto dalle disposizioni transitorie del principio contabile IFRS 9.

Per quanto riguarda gli obiettivi e le strategie sottostanti alle operazioni di copertura si rinvia all'informativa fornita nell'ambito della Parte E – "Informazioni sui rischi e sulle relative politiche di copertura", Sezione 3 – "Gli strumenti derivati e le politiche di copertura".

### 4.1 Derivati di copertura: composizione per tipologia di copertura e per livelli gerarchici

	Fair Value 31/12/20			VN 31/12/2020	Fair Value 31/12/19			VN 31/12/2019
	L1	L2	L3		L1	L2	L3	
<b>A. DERIVATI FINANZIARI</b>	-	155	-	846	-	172	-	926
1) Fair value	-	155	-	846	-	172	-	926
2) Flussi finanziari	-	-	-	-	-	-	-	-
3) Investimenti esteri	-	-	-	-	-	-	-	-
<b>B. DERIVATI CREDITIZI</b>	-	-	-	-	-	-	-	-
1) Fair value	-	-	-	-	-	-	-	-
2) Flussi finanziari	-	-	-	-	-	-	-	-
<b>Totale</b>	-	155	-	846	-	172	-	926

#### LEGENDA:

VN = valore nozionale

L1 = Livello 1

L2 = Livello 2

L3 = Livello 3

La Tabella presenta il valore di bilancio (fair value) negativo dei contratti derivati per le coperture di strumenti finanziari operate in applicazione dell'Hedge accounting, generalmente utilizzata per gestire contabilmente le operazioni di copertura di attività/passività finanziarie.

**4.2 Derivati di copertura: composizione per portafogli coperti e per tipologia di copertura**

OPERAZIONI/ TIPO DI COPERTURA	Fair Value							Flussi finanziari		Investim. esteri
	Specifica						Generica	Specifica	Generica	
	titoli di debito e tassi di interesse	titoli di capitale e indici azionari	valute e oro	credito	merci	altri				
1. Attività finanziarie valutate al fair value con impatto sulla redditività	-	-	-	-	X	X	X	-	X	X
2. Attività finanziarie valutate al costo ammortizzato	-	X	-	-	X	X	X	-	X	X
3. Portafoglio	X	X	X	X	X	X	155	X	-	X
4. Altre operazioni	-	-	-	-	-	-	X	-	X	-
<b>Totale attività</b>	-	-	-	-	-	-	<b>155</b>	-	-	-
1. Passività finanziarie	-	X	-	-	-	-	X	-	X	X
2. Portafoglio	X	X	X	X	X	X	-	X	-	X
<b>Totale passività</b>	-	-	-	-	-	-	-	-	-	-
1. Transazioni attese	X	X	X	X	X	X	X	-	X	X
2. Portafoglio di attività e passività finanziarie	X	X	X	X	X	X	-	X	-	-

La posta esposta si riferisce ad un Macro Fair Value Hedge per la copertura del rischio di tasso, in relazione a mutui concessi alla clientela a tasso fisso.

Per quanto riguarda gli obiettivi e le strategie sottostanti alle operazioni di copertura si rinvia all'informativa fornita nell'ambito della Parte E – "Informazioni sui rischi e sulle relative politiche di copertura", Sezione 3 – "Gli strumenti derivati e le politiche di copertura"



## **SEZIONE 5 – ADEGUAMENTO DI VALORE DELLE PASSIVITÀ FINANZIARIE OGGETTO DI COPERTURA GENERICA – VOCE 50**

Alla data di riferimento del presente bilancio non vi sono passività finanziarie oggetto di copertura generica.

## **SEZIONE 6 – PASSIVITÀ FISCALI – VOCE 60**

Per quanto riguarda le informazioni relative alle passività fiscali, si rinvia a quanto esposto nella Sezione 10 dell'Attivo.

## **SEZIONE 7 – PASSIVITÀ ASSOCIATE AD ATTIVITÀ IN VIA DI DISMISSIONE – VOCE 70**

Per quanto riguarda le informazioni relative alle passività fiscali, si rinvia a quanto esposto nella Sezione 11 dell'Attivo.

## SEZIONE 8 – ALTRE PASSIVITÀ – VOCE 80

### 8.1 Altre passività: composizione

VOCI DI BILANCIO	31/12/2020	31/12/2019
Debiti verso l'Erario e verso altri enti impositori per imposte indirette	4.220	4.614
Partite transitorie gestione Tesorerie Accentrate	-	-
Bonifici elettronici da regolare	1	1
Contributi edilizia abitativa Enti pubblici	-	-
Debiti verso fornitori e spese da liquidare	788	956
Incassi c/terzi e altre somme a disposizione della clientela o di terzi	172	642
Debiti per garanzie rilasciate e impegni	-	-
Debiti verso il personale	169	422
Debiti verso enti previdenziali e fondi pensione esterni	160	151
Altre partite in corso di lavorazione	327	544
Ratei e risconti passivi non riconducibili a voce propria	280	105
Valore intrinseco operazioni in titoli e cambi da regolare	362	167
Debiti verso Fondo Garanzia dei Depositanti	-	-
Saldo partite illiquide di portafoglio	7.830	8.768
Partite viaggianti passive	-	-
Acconti ricevuti da terzi per cessioni immobiliari da perfezionare	-	-
Debiti per scopi di istruzioni culturali, benefici, sociali	-	-
Creditori diversi - altre	372	785
<b>Totale</b>	<b>14.681</b>	<b>17.154</b>

La sottovoce "Altre partite in corso di lavorazione" è relativa principalmente a flussi di bonifici, assegni, carte di credito, ecc. in attesa di regolamento.

La sottovoce "Creditori diversi - altre" è principalmente composta dalle rate incassate da mutui cartolarizzati in attesa di essere riversate alla società veicolo.

Tra le altre passività non sono stati rilevati importi derivanti da contratti con i clienti ai sensi dell'IFRS 15, paragrafi 116 lettera a), 118, 120 e 128, in quanto non presenti.

## SEZIONE 9 – TRATTAMENTO DI FINE RAPPORTO DEL PERSONALE – VOCE 90

### 9.1 Trattamento di fine rapporto del personale: variazioni annue

	Totale 31/12/2020	Totale 31/12/2019
<b>A. ESISTENZE INIZIALI</b>	<b>1.056</b>	<b>919</b>
<b>B. AUMENTI</b>	<b>29</b>	<b>137</b>
B.1 Accantonamento dell'esercizio	0	11
B.2 Altre variazioni	29	126
<b>C. DIMINUZIONI</b>	<b>2</b>	<b>-</b>
C.1 Liquidazioni effettuate	2	-
C.2 Altre variazioni	-	-
<b>D. RIMANENZE FINALI</b>	<b>1.083</b>	<b>1.056</b>
<b>Totale</b>	<b>1.083</b>	<b>1.056</b>

Alla data di riferimento del presente bilancio la Banca ha rilevato il fondo TFR secondo quanto previsto dallo IAS 19 "Benefici ai dipendenti". Pertanto, la voce "D. Rimanenze finali" del fondo iscritto coincide con il suo valore attuariale (Defined Benefit Obligation – DBO).

La sottovoce "B.2 Altre variazioni" comprende perdite attuariali per 21 mila Euro e Interest Cost per 8 mila Euro.

Si precisa che l'ammontare dell'"Interest Cost" è incluso nel conto economico tabella "10.1 Spese per il personale".

La perdita attuariale è stato ricondotto nella "Riserva da valutazione" secondo quanto previsto dalla IAS 19.

Si precisa, infine, che in base alla Legge n. 296 del 27 dicembre 2006 (Legge Finanziaria 2007), le imprese con almeno 50 dipendenti versano mensilmente ed obbligatoriamente, in conformità alla scelta effettuata dal dipendente, le quote di Trattamento di Fine Rapporto (TFR) maturato successivamente al 1° gennaio 2007, ai fondi di previdenza complementare di cui al D.Lgs. 252/05 ovvero ad un apposito Fondo per l'erogazione ai lavoratori dipendenti del settore privato dei trattamenti di fine rapporto di cui all'art. 2120 del Codice Civile (di seguito Fondo di Tesoreria) istituito presso l'INPS.

## 9.2 Altre informazioni

VOCI DI BILANCIO	31/12/2020	31/12/2019
<b>ACCANTONAMENTO DELL'ESERCIZIO</b>	<b>6</b>	<b>23</b>
- Costo previdenziale relativo alle prestazioni di lavoro correnti	-	11
- Interessi passivi sull'obbligazione a benefici definiti	8	12
- Utili e perdite da riduzioni o estinzioni	-	-
- Costo previdenziale relativo alle prestazioni di lavoro passate	-	-
- Trasferimenti	-	-
- Diminuzioni	(2)	-
<b>UTILI (PERDITE) ATTUARIALI RILEVATI A RISERVE DA VALUTAZIONE (OCI)</b>	<b>21</b>	<b>114</b>
<b>Descrizione delle principali ipotesi</b>		
- Tasso di attualizzazione	0,34%	0,77%
- Tasso di inflazione atteso	0,80%	1,20%

### Descrizione delle principali ipotesi attuariali per la valutazione del TFR

I valori relativi alla passività per il Trattamento di Fine Rapporto del personale rinvengono da una apposta perizia attuariale commissionata ad un attuario esterno alla Banca.

Il modello attuariale di riferimento per la valutazione del TFR ("Projected Unit Credit Method") si fonda su diverse ipotesi sia di tipo demografico che economico. Per alcune delle ipotesi utilizzate, ove possibile, si è fatto esplicito riferimento all'esperienza diretta della Banca, per le altre, si è tenuto conto della "best practice" di riferimento.

In particolare, occorre notare come:

- il Tasso annuo di attualizzazione utilizzato per la determinazione del valore attuale dell'obbligazione è stato desunto, coerentemente con quanto previsto dal par. 83 dello IAS 19, con riferimento all'indice *IBoxx Eurozone Corporate AA con duration 10+ rilevato alla data della valutazione*. A tale fine si è scelto il rendimento avente durata comparabile alla duration del collettivo di lavoratori oggetto della valutazione;
- il Tasso annuo di incremento del TFR come previsto dall'art. 2120 del Codice Civile, è pari al 75% dell'inflazione più 1,5 punti percentuali;
- il Tasso annuo di incremento salariale applicato esclusivamente, per le Società con in media meno di 50 dipendenti nel corso del 2006, è stato determinato in base a quanto rilevato dalla Banca.

Come conseguenza di quanto sopra descritto si riportano di seguito le basi tecniche economiche utilizzate:

- Tasso annuo di attualizzazione: 0,34%;
- Tasso annuo di incremento TFR: 2,10%;
- Tasso annuo di inflazione: 0,80%;
- Tasso annuo di incremento salariale reale: Dirigenti: 2,50%; Quadri, Impiegati e Operai: 1,00%.

Con riferimento alle basi tecniche demografiche utilizzate si riportano di seguito i relativi riferimenti :

- Decesso: Tabelle di mortalità RG48 pubblicate dalla Ragioneria Generale dello Stato;
- Inabilità: Tavole INPS distinte per età e sesso;
- Pensionamento: 100% al raggiungimento dei requisiti AGO adeguati al D.L. n. 4/2019.

Le frequenze annue di anticipazione (0,50%) e di turnover (3,00%) sono desunte dalle esperienze storiche della Banca e dalle frequenze scaturenti dall'esperienza dell'attuario incaricato su un rilevante numero di aziende analoghe.

In ultima analisi, si riportano le analisi di sensibilità sul Valore Attuariale (Defined Benefit Obligation – DBO) di fine periodo utilizzando:

- un tasso di attualizzazione di +0,25% e di -0,25% rispetto a quello applicato:

- in caso di un incremento dello 0,25%, il Fondo TFR risulterebbe pari a 1.053 mila Euro;
- in caso di un decremento dello 0,25% il Fondo TFR risulterebbe pari a 1.113 mila Euro;
  
- un tasso di inflazione di +0,25% e di -0,25% rispetto a quello applicato:
  - in caso di un incremento dello 0,25%, il Fondo TFR risulterebbe pari a 1.101 mila Euro;
  - in caso di un decremento dello 0,25% il Fondo TFR risulterebbe pari a 1.065 mila Euro;
  
- un tasso di turnover di +1% e di -1% rispetto a quello applicato:
  - in caso di un incremento dello 1%, il Fondo TFR risulterebbe pari a 1.072 mila Euro;
  - in caso di un decremento dello 1% il Fondo TFR risulterebbe pari a 1.095 mila Euro.

## SEZIONE 10 – FONDI PER RISCHI E ONERI – VOCE 100

### 10.1 Fondi per rischi e oneri: composizione

VOCI/VALORI	Totale 31/12/2020	Totale 31/12/2019
1. Fondi per rischio di credito relativo a impegni e garanzie finanziarie rilasciate	977	730
2. Fondi su altri impegni e altre garanzie rilasciate	-	-
3. Fondi di quiescenza aziendali	-	-
4. Altri fondi per rischi ed oneri	1.328	729
4.1 controversie legali e fiscali	540	333
4.2 oneri per il personale	300	286
4.3 altri	488	110
<b>Totale</b>	<b>2.304</b>	<b>1.459</b>

La voce "Fondi per rischio di credito relativo a impegni e garanzie finanziarie rilasciate" accoglie il valore degli accantonamenti complessivi per rischio di credito a fronte di impegni a erogare fondi e di garanzie finanziarie rilasciate che sono soggetti alle regole di svalutazione dell'IFRS 9 (paragrafo 2.1, lettera e); paragrafo 5.5; appendice A), ivi inclusi le garanzie finanziarie rilasciate e gli impegni a erogare fondi che sono valutati al valore di prima iscrizione al netto dei ricavi complessivi rilevati in conformità all'IFRS 15 (cfr. IFRS 9, paragrafo 4.2.1, lettere c) e d)).

La voce "Fondi su altri impegni e altre garanzie rilasciate" accoglie, invece, il valore degli accantonamenti complessivi a fronte di altri impegni e altre garanzie rilasciate che non sono soggetti alle regole di svalutazione dell'IFRS 9 (IFRS 9, paragrafo 2.1, lettere e) e g)).

## 10.2 Fondi per rischi e oneri: variazioni annue

	Fondi su altri impegni e altre garanzie rilasciate	Fondi di quiescenza	Altri fondi per rischi ed oneri	Totale
<b>A. ESISTENZE INIZIALI</b>	-	-	729	729
<b>B. AUMENTI</b>	-	-	844	844
B.1 Accantonamento dell'esercizio	-	-	830	830
B.2 Variazioni dovute al passare del tempo	-	-	-	-
B.3 Variazioni dovute a modifiche del tasso di sconto	-	-	-	-
B.4 Altre variazioni	-	-	14	14
<b>C. DIMINUZIONI</b>	-	-	245	245
C.1 Utilizzo nell'esercizio	-	-	245	245
C.2 Variazioni dovute a modifiche del tasso di sconto	-	-	-	-
C.3 Altre variazioni	-	-	-	-
<b>D. RIMANENZE FINALI</b>	-	-	1.328	1.328

Si precisa che la tabella sopra riportata espone le variazioni annue relative ai fondi per rischi ed oneri ad eccezione di quelli della voce "fondi per rischio di credito relativo a impegni e garanzie finanziarie rilasciate" che sono rilevati nella tabella A.1.4 della Parte E.

Gli accantonamenti effettuati negli "Altri fondi per rischi e oneri" riguardano:

- iscrizione di un accantonamento a favore dei dipendenti per 200 mila Euro;
- iscrizione di un accantonamento per la contribuzione al Fondo Nazionale di Garanzia dei Depositanti – DGS per 285 mila Euro;
- iscrizione di un accantonamento al fondo rischi per controversie legali per 345 mila Euro

La voce "B.4 Altre variazioni" comprende l'adeguamento del fondo premio di anzianità del personale secondo lo IAS19.

## 10.3 Fondi per rischio di credito relativo a impegni e garanzie finanziarie rilasciate

	Fondi per rischio di credito relativo a impegni e garanzie finanziarie rilasciate			
	Primo stadio	Secondo stadio	Terzo stadio	Totale
1. Impegni a erogare fondi	871	25	65	962
2. Garanzie finanziarie rilasciate	6	1	9	15
<b>Totale</b>	<b>877</b>	<b>26</b>	<b>74</b>	<b>977</b>

Come evidenziato in precedenza, la presente tabella accoglie il valore degli accantonamenti complessivi per rischio di credito a fronte di impegni a erogare fondi e di garanzie finanziarie rilasciate che sono soggetti alle regole di svalutazione dell'IFRS 9, ivi inclusi le garanzie finanziarie rilasciate e gli impegni a erogare fondi che sono valutati al valore di prima iscrizione al netto dei ricavi complessivi rilevati in conformità all'IFRS 15.

La ripartizione per stadi di rischio dei fondi in argomento è applicata conformemente a quanto previsto dal modello di impairment IFRS 9. Al riguardo per informazioni maggiormente dettagliate, si rimanda a quanto

riportato nella "Parte A – Politiche contabili" al paragrafo "15.5 Modalità di rilevazione delle perdite di valore" e nella "Parte E – Informazioni sui rischi e relative politiche di copertura".

#### 10.4 Fondi su altri impegni e altre garanzie rilasciate

Alla data di riferimento del presente bilancio la banca non presenta fondi della specie.

#### 10.5 Fondi di quiescenza aziendali a benefici definiti

La Banca non ha fattispecie relative a fondi di quiescenza a benefici definiti.

#### 10.6 Fondi per rischi ed oneri - altri fondi

VOCI DI BILANCIO	31/12/2020	31/12/2019
<b>ALTRI FONDI PER RISCHI E ONERI</b>		
1. Fondo per rischi su revocatorie	-	-
2. Fondo per beneficenza e mutualità	-	-
3. Rischi e oneri del personale	300	286
4. Controversie legali e fiscali	540	333
5. Altri fondi per rischi e oneri	488	110
<b>Totale</b>	<b>1.328</b>	<b>729</b>

La voce "altri fondi per rischi e oneri" è costituita da:

- Fondo rischi e oneri del personale per 300 mila Euro: in tale fondo vengono accantonati i premi di anzianità/fedeltà relativi all'onere finanziario che la Banca dovrà sostenere negli anni futuri in favore del personale dipendente in relazione all'anzianità di servizio. Dal punto di vista operativo, l'applicazione del metodo della Proiezione Unitaria del Credito ha richiesto l'adozione di ipotesi demografiche ed economico-finanziarie definite analiticamente su ciascun dipendente.
- Fondo per controversie legali per 540 mila Euro: tale fondo tutela la Banca da probabili esiti negativi derivanti da cause passive e/o reclami in corso. La natura delle cause passive legali è ampia e diversificata, pur avendo in comune, in linea di massima, una domanda di tipo risarcitorio nei confronti della Banca; esse traggono origine da eventi anche molto diversi fra loro. In via semplificativa, le più ricorrenti cause sono relative a contestazioni nello svolgimento di servizi di investimento e al calcolo degli interessi (anatocismo, usura, ecc.) nonché cause vertenti sulla validità di garanzie prestate. I tempi di svolgimento dei giudizi sono difficilmente prevedibili; ciò nonostante si possono individuare, sia pure con una certa approssimazione, in circa un anno. Riguardo all'ammontare degli esborsi prevedibili, in linea generale, nel caso di rischio di soccombenza remoto l'accantonamento ammonta al 5% del valore della domanda; nel caso di rischio di soccombenza possibile, l'accantonamento ammonta al 50% del valore della domanda, nel caso di rischio di soccombenza probabile, l'accantonamento ammonta al 55%. Inoltre, in tutti i casi in cui la funzione lo reputi opportuno, la perdita è definita in relazione al parere espresso da un legale esterno e/o consulente tecnico di parte.
- Altri fondi per rischi e oneri per 488 mila Euro composto principalmente da un accantonamento a favore del personale per 200 mila Euro e ad un accantonamento per 285 mila Euro per la contribuzione al Fondo Nazionale di Garanzia dei Depositanti – DGS.



## SEZIONE 11 – AZIONI RIMBORSABILI – VOCE 120

### 11.1 Azioni rimborsabili: composizione

La Banca non ha emesso azioni rimborsabili.

## SEZIONE 12 – PATRIMONIO DELL'IMPRESA – VOCI 110, 130, 140, 150, 160, 170 E 180

### 12.1 “Capitale” e “Azioni proprie”: composizione

VOCI DI BILANCIO	31/12/2020			31/12/2019		
	Numero azioni emesse	Numero azioni sottoscritte e non ancora liberate	Totale	Numero azioni emesse	Numero azioni sottoscritte e non ancora liberate	Totale
<b>A. CAPITALE</b>						
A.1 Azioni ordinarie	6.516.592	-	6.516.592	6.588.713	-	6.588.713
A.2 Azioni privilegiate	-	-	-	-	-	-
A.3 Azioni altre	-	-	-	-	-	-
<b>Totale A</b>	<b>6.516.592</b>	<b>-</b>	<b>6.516.592</b>	<b>6.588.713</b>	<b>-</b>	<b>6.588.713</b>
<b>B. AZIONI PROPRIE</b>						
B.1 Azioni ordinarie	(238.864)	-	(238.864)	(25.094)	-	(25.094)
B.2 Azioni privilegiate	-	-	-	-	-	-
B.3 Azioni altre	-	-	-	-	-	-
<b>Totale B</b>	<b>(238.864)</b>	<b>-</b>	<b>(238.864)</b>	<b>(25.094)</b>	<b>-</b>	<b>(25.094)</b>
<b>Totale A+B</b>	<b>6.277.728</b>	<b>-</b>	<b>6.277.728</b>	<b>6.563.619</b>	<b>-</b>	<b>6.563.619</b>

La Banca ha emesso esclusivamente azioni ordinarie in ragione del capitale sociale sottoscritto pari a 16.812.807,36 Euro. Non vi sono azioni sottoscritte e non ancora liberate.

## 12.2 Capitale - Numero azioni: variazioni annue

VOCI/TIPOLOGIE	Ordinarie	Altre
<b>A. AZIONI ESISTENTI ALL'INIZIO DELL'ESERCIZIO</b>	<b>6.563.619</b>	-
- interamente liberate	6.588.713	-
- non interamente liberate	-	-
A.1 Azioni proprie (-)	(25.094)	-
A.2 Azioni in circolazione: esistenze iniziali	6.563.619	-
<b>B. AUMENTI</b>	<b>6.165</b>	-
B.1 Nuove emissioni	6.165	-
- a pagamento:	6.165	-
- operazioni di aggregazioni di imprese	-	-
- conversione di obbligazioni	-	-
- esercizio di warrant	-	-
- altre	6.165	-
- a titolo gratuito:	-	-
- a favore dei dipendenti	-	-
- a favore degli amministratori	-	-
- altre	-	-
B.2 Vendita di azioni proprie	-	-
B.3 Altre variazioni	-	-
<b>C. DIMINUZIONI</b>	<b>292.056</b>	-
C.1 Annullamento	-	-
C.2 Acquisto di azioni proprie	213.770	-
C.3 Operazioni di cessione di imprese	-	-
C.4 Altre variazioni	78.286	-
<b>D. AZIONI IN CIRCOLAZIONE: RIMANENZE FINALI</b>	<b>6.277.728</b>	-
D.1 Azioni proprie (+)	238.864	-
D.2 Azioni esistenti alla fine dell'esercizio	6.516.592	-
- interamente liberate	6.516.592	-
- non interamente liberate	-	-

### 12.3 Capitale: altre informazioni

VOCE	31/12/2020	31/12/2019
<b>VALORE NOMINALE PER AZIONE</b>	2,58	2,58
<b>Interamente liberate</b>		
Numero	6.516.592	6.588.713
Valore	16.813	16.999
<b>Contratti in essere per la vendita di azioni</b>		
Numero di azioni sotto contratto	-	-
Valore complessivo	-	-

Nel corso dell'esercizio 2020, la diminuzione del numero di azioni è da imputarsi al recesso di soci dalla compagine sociale.

Il valore nominale per azione non si è modificato ed è pari a 2,58 Euro.

Sulle azioni che costituiscono il capitale sociale non sono presenti vincoli, diritti o privilegi.

La Banca possiede n. 238.864 azioni proprie pari ad un importo di 616mila Euro.

### 12.4 Riserve di utili: altre informazioni

VOCI/COMPONENTI	Importo	Quota disponibile	Possibilità di utilizzo
a) Riserva legale	53.207	53.207	B: per copertura di perdite
b) Riserva straordinaria	-	-	-
c) Riserva statutaria	-	-	-
d) Altre riserve	(12.756)	(12.756)	B: per copertura di perdite
<b>Totale</b>	<b>40.451</b>	<b>40.451</b>	-

La normativa di settore di cui all'art. 37 del D.Lgs. 385/93 e lo Statuto prevedono la costituzione obbligatoria della riserva legale.

La riserva legale è costituita con accantonamento di almeno il 70% degli utili netti di esercizio.

La riserva legale risulta indivisibile e indisponibile per la Banca, ad eccezione dell'utilizzo per la copertura di perdite di esercizio, al pari delle altre riserve di utili iscritte nel Patrimonio, in ragione dei vincoli di legge e di Statuto.

Alla riserva legale viene inoltre accantonata la quota parte degli utili netti residui dopo le altre destinazioni previste dalla legge, dalla normativa di settore e dallo Statuto, deliberate dall'Assemblea.

In ottemperanza all'articolo 2427, n. 7-bis, Codice Civile, si riporta di seguito il dettaglio della composizione del patrimonio netto della Banca, escluso l'utile di esercizio, con l'evidenziazione dell'origine e del grado di disponibilità e distribuibilità delle diverse poste.

Con riferimento alle riserve da valutazione, indisponibili, ove positive, ai sensi dell'art.6 del D.Lgs. n.38/2005, si precisa quanto segue:

- le riserve da valutazione degli strumenti finanziari valutate al fair value con impatto sulla redditività complessiva, rappresentano gli utili o le perdite derivanti da una variazione di fair value dell'attività finanziaria citata;
- le riserve per copertura flussi finanziari accolgono le variazioni di fair value del derivato di copertura per la quota efficace della copertura stessa;
- le riserve da utili/perdite attuariali IAS 19 sono relative alla valutazione trattamento fine rapporto.

Ai sensi dell'art. 2427 comma 22-septies, del Codice Civile per la proposta di destinazione dell'utile si rimanda a quanto esposto nella Relazione sulla Gestione (documento a corredo del presente bilancio) al capitolo "Proposta di destinazione del risultato di esercizio".

### **12.5 Strumenti di capitale: composizione e variazioni annue**

Non sussistono strumenti rappresentativi di patrimonio netto diversi dal capitale e dalle riserve.

### **12.6 Altre informazioni**

Nel corso dell'esercizio si sono verificati trasferimenti tra soci per 30.618 azioni, pari ad un valore nominale di 79 mila Euro.

## ALTRE INFORMAZIONI

### 1. Impegni e garanzie finanziarie rilasciate (diversi da quelli designati al fair value)

	Valore nominale su impegni e garanzie finanziarie rilasciate			Totale	Totale
	Primo stadio	Secondo stadio	Terzo stadio	31/12/2020	31/12/2019
<b>1. IMPEGNI A EROGARE FONDI</b>	<b>115.388</b>	<b>2.943</b>	<b>307</b>	<b>118.637</b>	<b>114.965</b>
a) Banche Centrali	-	-	-	-	-
b) Amministrazioni pubbliche	6.052	-	-	6.052	7.230
c) Banche	-	-	-	-	-
d) Altre società finanziarie	1.848	-	-	1.848	2.918
e) Società non finanziarie	86.968	1.565	302	88.836	84.478
f) Famiglie	20.519	1.378	4	21.901	20.338
<b>2. GARANZIE FINANZIARIE RILASCIATE</b>	<b>13.706</b>	<b>182</b>	<b>26</b>	<b>13.913</b>	<b>15.986</b>
a) Banche Centrali	-	-	-	-	-
b) Amministrazioni pubbliche	5	-	-	5	6
c) Banche	4.104	-	-	4.104	4.526
d) Altre società finanziarie	227	-	-	227	2.370
e) Società non finanziarie	7.468	130	21	7.619	6.996
f) Famiglie	1.901	52	5	1.958	2.087

Nella presente tabella figurano gli impegni a erogare fondi e le garanzie finanziarie rilasciate che sono soggetti alle regole di svalutazione dell'IFRS 9. Sono esclusi gli impegni a erogare fondi e le garanzie finanziarie rilasciate che sono considerati come derivati, nonché gli impegni a erogare fondi e le garanzie finanziarie rilasciate che sono designati al fair value.

Gli "impegni a erogare fondi" sono gli impegni che possono dar luogo a rischi di credito che sono soggetti alle regole di svalutazione dell'IFRS 9 (ad esempio, i margini disponibili su linee di credito concesse alla clientela o a banche).

La voce "Impegni a erogare fondi" comprende, in prevalenza, i margini disponibili su linee di credito concesse.

La voce "Garanzie finanziarie rilasciate - Banche" comprende:

- Impegno verso il Fondo di Garanzia degli Obbligazionisti per 1.044 mila Euro;
- Impegno verso il Fondo di Garanzia dei Depositanti per 2.550 mila Euro.
- Crediti di firma verso banche per 510 mila Euro
- 

### 2. Altri impegni e altre garanzie rilasciate

Nella presente tabella andrebbe riportato il valore nominale degli altri impegni e delle altre garanzie rilasciate che rientrano rispettivamente nell'ambito di applicazione dello IAS 37 e dell'IFRS 4 e non sono, pertanto, soggetti alle regole di svalutazione dell'IFRS 9.

Alla data di riferimento del presente bilancio, tale fattispecie risulta essere non presente.

### 3. Attività costituite a garanzia di proprie passività e impegni

PORTAFOGLI	Importo 31/12/2020	Importo 31/12/2019
1. Attività finanziarie valutate al fair value con impatto a conto economico	-	-
2. Attività finanziarie valutate al fair value con impatto sulla redditività complessiva	53.242	-
3. Attività finanziarie valutate al costo ammortizzato	213.206	135.502
4. Attività materiali	-	-
di cui: attività materiali che costituiscono rimanenze	-	-

Nelle voci sono stati iscritti i valori dei titoli collocati nel pool di collateral per le operazioni di rifinanziamento con Cassa Centrale Banca.

### 4. Gestione e intermediazione per conto terzi

TIPOLOGIA SERVIZI	Importo
<b>1. ESECUZIONE DI ORDINI PER CONTO DELLA CLIENTELA</b>	-
a) acquisti	-
1. regolati	-
2. non regolati	-
b) vendite	-
1. regolate	-
2. non regolate	-
<b>2. GESTIONE INDIVIDUALE DI PORTAFOGLI</b>	-
<b>3. CUSTODIA E AMMINISTRAZIONE DI TITOLI</b>	<b>1.396.578</b>
a) titoli di terzi in deposito: connessi con lo svolgimento di banca depositaria (escluse le gestioni di portafogli)	-
1. titoli emessi dalla banca che regide il bilancio	-
2. altri titoli	-
b) titoli di terzi in deposito (escluse gestioni di portafogli): altri	536.781
1. titoli emessi dalla banca che regide il bilancio	162.998
2. altri titoli	373.783
c) titoli di terzi depositati presso terzi	440.686
d) titoli di proprietà depositati presso terzi	419.111
<b>4. ALTRE OPERAZIONI</b>	<b>164.594</b>

La Banca effettua il servizio di intermediazione per conto di terzi.

Gli importi del punto 3. si riferiscono al valore nominale dei titoli.

La sottovoce b) comprende anche titoli in deposito a garanzia per 13.459 mila Euro di cui:

- Emessi dalla banca segnalante per 7.254 mila Euro;
- Altri titoli per 6.206 mila Euro.

Le altre operazioni di cui al punto 4. Comprendono attività di collocamento e offerta di servizi di terzi relativi a prodotti assicurativi a contenuto sia finanziario che previdenziale. Tali importi sono esposti al valore di riserva tecnica.

**Cruscotto andamentale statistico ordini per numero e controvalore.**

Dalla data: 01/01/2020    Dalla filiale: 00 SEDE CENTR    Sigla rifer: Tutti Alla data: 31/12/2020    Alla filiale: 99 All'ultima    Tipo ordine: Tutti							
Statistiche : per numero ordini	Totale	Raccolta Ordine			Controparte/diretta		
		Tot.	Acq.	Ven.	Tot.	Acq.	Ven.
AZIONARIO	8.597	8587	4867	3720	10	10	
- da trasmettere							
- trasmessi (da eseguire)							
- da contabilizzare							
- contabilizzato	8.597	8587	4867	3720	10	10	
di cui REVOCHE-RIFIUTATI	335	335	180	155			
OBBLIGAZIONARIO	3.918	3837	2191	1646	81	5	76
- da trasmettere							
- trasmessi (da eseguire)							
- da contabilizzare							
- contabilizzato	3.918	3837	2191	1646	81	5	76
di cui REVOCHE-RIFIUTATI	126	126	72	54			
<b>Totale Generale</b>	<b>12.515</b>	<b>12424</b>	<b>7058</b>	<b>5366</b>	<b>91</b>	<b>15</b>	<b>76</b>

Dalla data: 01/01/2020    Dalla filiale: 00 SEDE CENTR    Sigla rifer: Tutti Alla data: 31/12/2020    Alla filiale: 99 All'ultima    Tipo ordine: Tutti							
Statistiche : per controvalore (x 1000)	Totale	Raccolta Ordine			Controparte/diretta		
		Tot.	Acq.	Ven.	Tot.	Acq.	Ven.
AZIONARIO	51813	51793	25553	26239	20	20	
- da trasmettere							
- trasmessi (da eseguire)							
- da contabilizzare							
- contabilizzato	51813	51793	25553	26239	20	20	
di cui REVOCHE-RIFIUTATI							
OBBLIGAZIONARIO	92763	90959	54298	36660	1804	82	1722
- da trasmettere							
- trasmessi (da eseguire)							
- da contabilizzare							
- contabilizzato	92763	90959	54298	36660	1804	82	1722
di cui REVOCHE-RIFIUTATI							
<b>Totale Generale</b>	<b>144577</b>	<b>142752</b>	<b>79852</b>	<b>62899</b>	<b>1825</b>	<b>102</b>	<b>1722</b>

## 5. Attività finanziarie oggetto di compensazione in bilancio, oppure soggette ad accordi-quadro di compensazione o ad accordi simili

FORME TECNICHE	Ammontare lordo delle attività finanziarie (a)	Ammontare delle passività finanziarie compensato in bilancio (b)	Ammontare netto delle attività finanziarie riportato in bilancio (c=a-b)	Ammontari correlati non oggetto di compensazione in Bilancio		Ammontare netto (f=c-d-e) 31/12/2020	Ammontare netto 31/12/2019
				Strumenti finanziari (d)	Depositi di contante ricevuti in garanzia (e)		
1. Derivati	1.056	-	1.056	155	-	(901)	(977)
2. Pronti contro termine	-	-	-	-	-	-	-
3. Prestito titoli	-	-	-	-	-	-	-
4. Altre	-	-	-	-	-	-	-
<b>Totale 31/12/2020</b>	<b>1.056</b>	<b>-</b>	<b>1.056</b>	<b>155</b>	<b>-</b>	<b>(901)</b>	<b>X</b>
<b>Totale 31/12/2019</b>	<b>1.149</b>	<b>-</b>	<b>1.149</b>	<b>172</b>	<b>-</b>	<b>X</b>	<b>(977)</b>

I contratti derivati OTC e le operazioni con regolamento a lungo termine stipulati con Cassa Centrale Banca contemplano una clausola di compensazione bilaterale che, pur non dando luogo a novazione, prevede la formazione di un'unica obbligazione, corrispondente al saldo netto di tutte le operazioni incluse nell'accordo stesso, di modo che, nel caso di inadempimento della controparte per insolvenza, bancarotta, liquidazione o per qualsiasi altra circostanza, la banca ha il diritto di ricevere o l'obbligo di versare soltanto l'importo netto dei valori positivi e negativi ai prezzi correnti di mercato delle singole operazioni compensate. La circolare n. 263/06 della Banca d'Italia (in materia sostituita del Regolamento UE n. 575/2013 dal 1° gennaio 2014), nell'ambito del Titolo II - Capitolo 3, con riferimento ai derivati OTC ed alle operazioni con regolamento a lungo termine, inquadra tali accordi dell'ambito degli "altri accordi bilaterali di compensazione dei derivati tra banca e la sua controparte", ovvero degli "accordi scritti tra una banca e una controparte in base ai quali le reciproche posizioni creditorie e debitorie generate da tali contratti sono automaticamente compensate in modo da stabilire un unico saldo netto, senza effetti novativi"

Pertanto, il diritto legale a compensare non è legalmente esercitabile in ogni momento ma solo in caso di insolvenza o fallimento delle controparti. Ne discende che non sono rispettate le condizioni previste dal paragrafo 42 dello IAS32 per la compensazione delle posizioni in bilancio.

La Banca ha stipulato con Cassa centrale Banca un accordo di marginazione che prevede lo scambio di margini (garanzie) tra le controparti del contratto con periodicità giornaliera sulla base della valorizzazione della posizione in essere sulla base dei valori di mercato rilevati nel giorno di riferimento (ovvero il giorno lavorativo immediatamente precedente al giorno di valorizzazione). La valorizzazione delle garanzie oggetto di trasferimento da una parte all'altra tiene conto del valore netto delle posizioni in essere, del valore delle eventuali garanzie precedentemente costituite in capo a una delle due parti nonché del valore cauzionale (livello minimo di trasferimento). In particolare, l'accordo di marginazione prevede un ammontare minimo di trasferimento, a favore di entrambe le parti, pari a Euro 250 mila. Inoltre, le soglie minime di esposizione (c.d. threshold) sono paria a zero. Le garanzie (margini) avranno ad oggetto:

- denaro, nell'ipotesi in cui sia la Banca a dover prestare garanzie;
- titoli obbligazionari (governativi italiani) nell'ipotesi in cui sia Cassa Centrale Banca ad essere datrice di garanzia

Ai fini del D.Lgs 21 maggio 2004 n.170 l'accordo di collaterizzazione è un "contratto di garanzia finanziaria" e che il margine è costituito in pegno ai sensi dell'articolo 5 della medesima legislazione.



#### **6. Passività finanziarie oggetto di compensazione in bilancio, oppure soggette ad accordi-quadro di compensazione o ad accordi similari**

La banca non detiene passività finanziarie oggetto di compensazione in bilancio.

#### **7. Operazioni di prestito titoli**

La Banca non ha effettuato operazioni di prestito titoli.

#### **8. Informativa sulle attività a controllo congiunto**

Alla data di riferimento del presente bilancio la Banca non presenta attività a controllo congiunto.



**PARTE C**

# **Informazioni sul conto economico**

## SEZIONE 1 – INTERESSI – VOCI 10 E 20

### 1.1 Interessi attivi e proventi assimilati: composizione

VOCI/FORME TECNICHE	Titoli di debito	Finanziamenti	Altre operazioni	Totale 31/12/2020	Totale 31/12/2019
<b>1. Attività finanziarie valutate al fair value con impatto a conto economico:</b>	-	-	-	-	-
1.1 Attività finanziarie detenute per la negoziazione	-	-	-	-	-
1.2 Attività finanziarie designate al fair value	-	-	-	-	-
1.3 Altre attività finanziarie obbligatoriamente valutate al fair value	-	-	-	-	-
<b>2. Attività finanziarie valutate al fair value con impatto sulla redditività complessiva</b>	<b>261</b>	-	<b>X</b>	<b>261</b>	<b>181</b>
<b>3. Attività finanziarie valutate al costo ammortizzato:</b>	<b>1.562</b>	<b>16.031</b>	<b>X</b>	<b>17.593</b>	<b>18.441</b>
3.1 Crediti verso banche	5	369	X	373	680
3.2 Crediti verso clientela	1.557	15.663	X	17.220	17.761
<b>4. Derivati di copertura</b>	<b>X</b>	<b>X</b>	-	-	-
<b>5. Altre attività</b>	<b>X</b>	<b>X</b>	<b>1</b>	<b>1</b>	<b>9</b>
<b>6. Passività finanziarie</b>	<b>X</b>	<b>X</b>	<b>X</b>	<b>507</b>	<b>44</b>
<b>Totale</b>	<b>1.823</b>	<b>16.031</b>	<b>1</b>	<b>18.362</b>	<b>18.675</b>
di cui: interessi attivi su attività finanziarie impaired	-	1.052	-	1.052	1.382
di cui: interessi attivi su leasing finanziario	-	-	-	-	-

Gli interessi maturati su finanziamenti concessi a banche riguardano:

- Interessi incassati sull'operazione di finanziamento in BCE denominata TLTRO II per 359 mila Euro
- Interessi su conti correnti e depositi per 6 mila Euro
- Interessi attivi su mutui per 3 mila Euro.

Gli interessi maturati su finanziamenti esposti tra i crediti verso la clientela sono stati erogati alle seguenti controparti:

- amministrazioni pubbliche per 34 mila Euro
- società finanziarie per 173 mila Euro
- società non finanziarie per 7.681 mila Euro
- famiglie per 7.775 mila Euro di cui 2.093 mila Euro per acquisto di abitazione principale e 416 mila Euro per credito al consumo

Nella voce "Passività finanziarie" figurano gli interessi attivi maturati su operazioni di raccolta a tassi negativi.

Nella riga "di cui: interessi attivi su attività finanziarie impaired" sono indicati gli interessi determinati sulla base del tasso di interesse effettivo, ivi inclusi quelli dovuti al trascorrere del tempo.

## 1.2 Interessi attivi e proventi assimilati: altre informazioni

### 1.2.1 Interessi attivi su attività finanziarie in valuta

VOCI DI BILANCIO	31/12/2020	31/12/2019
Interessi attivi su attività finanziarie in valuta	11	84

Gli interessi attivi in valuta sono così suddivisi:

- Su crediti verso banche per 7 mila euro
- Su crediti verso clientela per 4 mila euro

## 1.3 Interessi passivi e oneri assimilati: composizione

VOCI/FORME TECNICHE	Debiti	Titoli	Altre operazioni	Totale 31/12/2020	Totale 31/12/2019
<b>1. Passività finanziarie valutate al costo ammortizzato</b>	<b>(738)</b>	<b>(2.273)</b>		<b>(3.010)</b>	<b>(3.617)</b>
1.1 Debiti verso banche centrali	-	X	X	-	-
1.2 Debiti verso banche	(78)	X	X	(78)	(181)
1.3 Debiti verso clientela	(659)	X	X	(659)	(1.029)
1.4 Titoli in circolazione	X	(2.273)	X	(2.273)	(2.407)
<b>2. Passività finanziarie di negoziazione</b>	-	-	-	-	-
<b>3. Passività finanziarie designate al fair value</b>	-	-	-	-	-
<b>4. Altre passività e fondi</b>	<b>X</b>	<b>X</b>	<b>(14)</b>	<b>(14)</b>	<b>(46)</b>
<b>5. Derivati di copertura</b>	<b>X</b>	<b>X</b>	<b>(36)</b>	<b>(36)</b>	<b>(38)</b>
<b>6. Attività finanziarie</b>	<b>X</b>	<b>X</b>	<b>X</b>	<b>(182)</b>	<b>(147)</b>
<b>Totale</b>	<b>(738)</b>	<b>(2.273)</b>	<b>(50)</b>	<b>(3.242)</b>	<b>(3.848)</b>
di cui: interessi passivi relativi ai debiti per leasing	(42)	-	-	(42)	(47)

Nella voce "1.4 Titoli in circolazione" sono compresi interessi su:

- Obbligazioni emesse per 1.399 mila euro
- Certificati di deposito per 874 mila euro

Nella voce "Derivati di copertura" vanno indicati i differenziali o i margini relativi ai derivati di copertura del rischio di tasso d'interesse.

Nella voce "Attività finanziarie" figurano gli interessi negativi maturati sulle attività finanziarie.

## 1.4 Interessi passivi e oneri assimilati: altre informazioni

### 1.4.1 Interessi passivi su passività in valuta

VOCI DI BILANCIO	31/12/2020	31/12/2019
Interessi passivi su passività in valuta	(1)	(4)

## 1.5 Differenziali relativi alle operazioni di copertura

VOCI	Totale 31/12/2020	Totale 31/12/2019
A. Differenziali positivi relativi a operazioni di copertura	-	-
B. Differenziali negativi relativi a operazioni di copertura	(36)	(38)
<b>C. Saldo (A-B)</b>	<b>(36)</b>	<b>(38)</b>

## SEZIONE 2 – COMMISSIONI - VOCI 40 E 50

### 2.1 Commissioni attive: composizione

TIPOLOGIA SERVIZI/VALORI	Totale 31/12/2020	Totale 31/12/2019
a) garanzie rilasciate	159	136
b) derivati su crediti	-	-
c) servizi di gestione, intermediazione e consulenza:	3.137	3.135
1. negoziazione di strumenti finanziari	-	-
2. negoziazione di valute	39	100
3. gestioni individuali di portafogli	-	-
4. custodia e amministrazione di titoli	104	122
5. banca depositaria	-	-
6. collocamento di titoli	1.120	1.157
7. attività di ricezione e trasmissione di ordini	296	382
8. attività di consulenza	-	-
8.1. in materia di investimenti	-	-
8.2. in materia di struttura finanziaria	-	-
9. distribuzione di servizi di terzi	1.579	1.374
9.1. gestioni di portafogli	155	57
9.1.1. individuali	155	57
9.1.2. collettive	-	-
9.2. prodotti assicurativi	1.385	1.277
9.3. altri prodotti	38	40
d) servizi di incasso e pagamento	2.549	2.588
e) servizi di servicing per operazioni di cartolarizzazione	-	-
f) servizi per operazioni di factoring	-	-
g) esercizio di esattorie e ricevitorie	-	-
h) attività di gestione di sistemi multilaterali di negoziazione	-	-
i) tenuta e gestione dei conti correnti	2.851	2.926
j) altri servizi	991	848
<b>Totale</b>	<b>9.686</b>	<b>9.634</b>

Tra i ricavi sono comprese commissioni diversi dagli importi compresi nel calcolo del tasso di interesse effettivo derivanti da attività finanziarie non valutate al fair value rilevato nell'utile (perdita) d'esercizio, in particolare sono presenti commissioni di incasso rate mutuo per 158 mila Euro.

## 2.1Bis Commissioni Attive: dettaglio Altri servizi

TIPOLOGIA DEI SERVIZI	31/12/2020	31/12/2019
Commissioni per servizi bancomat	-	-
Canoni per cassette di sicurezza	59	61
Commissioni per carte di credito	93	-
Altri servizi	839	788
<b>Totale altri servizi</b>	<b>991</b>	<b>848</b>

L'importo di cui alla sottovoce "altri servizi" è composto da commissioni su:

- crediti per finanziamenti a medio/lungo termine a clientela ordinaria, per 219 mila Euro;
- commissioni accessorie al servizio di bancaincasa per 146 mila Euro;
- intermediazioni per servizi di terzi per 421 mila Euro;
- commissioni di competenza dell'esercizio precedente per 24 mila Euro;
- altri servizi bancari, per 28 mila Euro.

## 2.2 Commissioni attive: canali distributivi dei prodotti e servizi

CANALI/VALORI	Totale 31/12/2020	Totale 31/12/2019
<b>A) PRESSO PROPRI SPORTELLI:</b>	<b>2.699</b>	<b>2.531</b>
1. gestioni di portafogli	-	-
2. collocamento di titoli	1.120	1.157
3. servizi e prodotti di terzi	1.579	1.374
<b>B: OFFERTA FUORI SEDE</b>	<b>-</b>	<b>-</b>
1. gestioni di portafogli	-	-
2. collocamento di titoli	-	-
3. servizi e prodotti di terzi	-	-
<b>C) ALTRI CANALI DISTRIBUTIVI:</b>	<b>-</b>	<b>-</b>
1. gestioni di portafogli	-	-
2. collocamento di titoli	-	-
3. servizi e prodotti di terzi	-	-



## 2.2 bis. Commissioni attive: tipologia e tempistica di rilevazione

TIPOLOGIA DEI SERVIZI	31/12/2020			31/12/2019		
	In un determinato momento del tempo	Lungo un periodo di tempo	Totale	In un determinato momento del tempo	Lungo un periodo di tempo	Totale
a) garanzie rilasciate	159	-	<b>159</b>	136	-	<b>136</b>
b) derivati su crediti	-	-	-	-	-	-
c) servizi di gestione, intermediazione e consulenza	977	2.161	<b>3.137</b>	795	2.340	<b>3.135</b>
d) servizi di incasso e pagamento	2.549	-	<b>2.549</b>	2.588	-	<b>2.588</b>
e) servizi di servicing per operazioni di cartolarizzazioni	-	-	-	-	-	-
f) servizi per operazioni di factoring	-	-	-	-	-	-
g) esercizio di esattorie e ricevitorie	-	-	-	-	-	-
h) attività di gestione di sistemi multilaterali di negoziazione	-	-	-	-	-	-
i) tenuta e gestione dei conti corrente	-	2.851	<b>2.851</b>	-	2.926	<b>2.926</b>
j) altri servizi	991	-	<b>991</b>	848	-	<b>848</b>
<b>Totale</b>	<b>4.675</b>	<b>5.011</b>	<b>9.686</b>	<b>4.367</b>	<b>5.267</b>	<b>9.634</b>

### 2.3 Commissioni passive: composizione

SERVIZI/VALORI	Totale 31/12/2020	Totale 31/12/2019
a) garanzie ricevute	-	-
b) derivati su crediti	-	-
c) servizi di gestione e intermediazione:	(157)	(168)
1. negoziazione di strumenti finanziari	(79)	(100)
2. negoziazione di valute	(10)	(13)
3. gestioni di portafogli:	(3)	(2)
3.1 proprie	(3)	(2)
3.2 delegate a terzi	-	-
4. custodia e amministrazione di titoli	(66)	(53)
5. collocamento di strumenti finanziari	-	-
6. offerta fuori sede di strumenti finanziari, prodotti e servizi	-	-
d) servizi di incasso e pagamento	(941)	(955)
e) altri servizi	(116)	(108)
<b>Totale</b>	<b>(1.214)</b>	<b>(1.231)</b>

### 2.3Bis Commissioni passive: dettaglio Altri servizi

TIPOLOGIA DEI SERVIZI	31/12/2020	31/12/2019
Commissioni per servizi bancomat	(1)	-
Canoni per cassette di sicurezza	-	-
Commissioni per carte di credito	(14)	-
Altri servizi	(101)	(108)
<b>Totale altri servizi</b>	<b>(116)</b>	<b>(108)</b>

L'importo di cui alla sottovoce "altri servizi" è composto da commissioni su:

- rapporti con banche, per 8 mila Euro;
- commissioni di competenza di esercizi passati per 27 mila Euro;
- commissioni passive IPS Cassa Centrale Banca per 48 mila Euro;
- mediazione creditizia per 2 mila Euro;
- altri servizi per 16 mila Euro.

## SEZIONE 3 – DIVIDENDI E PROVENTI SIMILI - VOCE 70

### 3.1 Dividendi e proventi simili: composizione

VOCI/PROVENTI	Totale 31/12/2020		Totale 31/12/2019	
	Dividendi	Proventi simili	Dividendi	Proventi simili
A. Attività finanziarie detenute per la negoziazione	-	-	-	-
B. Altre attività finanziarie obbligatoriamente valutate al fair value	-	92	-	88
C. Attività finanziarie valutate al fair value con impatto sulla redditività complessiva	23	-	122	-
D. Partecipazioni	62	-	-	-
<b>Totale</b>	<b>86</b>	<b>92</b>	<b>122</b>	<b>88</b>

La voce "Attività finanziarie valutate al fair value con impatto sulla redditività complessiva" comprende dividendi distribuiti da:

- Cassa Centrale Banca per 22 mila Euro
- Egea Spa per 1 mila Euro.

La voce "Partecipazioni" comprende il dividendo relativo alla partecipazione in Allitude Spa per 63 mila Euro.

**SEZIONE 4 – RISULTATO NETTO DELL'ATTIVITÀ DI NEGOZIAZIONE - VOCE 80**
**4.1 Risultato netto dell'attività di negoziazione: composizione**

OPERAZIONI/COMPONENTI REDDITUALI	Plusvalenze (A)	Utili da negoziazione (B)	Minusvalenze (C)	Perdite da negoziazione (D)	Risultato netto [(A+B) - (C+D)]
<b>1. ATTIVITÀ FINANZIARIE DI NEGOZIAZIONE</b>	-	8	-	-	8
1.1 Titoli di debito	-	-	-	-	-
1.2 Titoli di capitale	-	-	-	-	-
1.3 Quote di O.I.C.R.	-	-	-	-	-
1.4 Finanziamenti	-	-	-	-	-
1.5 Altre	-	8	-	-	8
<b>2. PASSIVITÀ FINANZIARIE DI NEGOZIAZIONE</b>	-	-	-	-	-
2.1 Titoli di debito	-	-	-	-	-
2.2 Debiti	-	-	-	-	-
2.3 Altre	-	-	-	-	-
<b>3. ATTIVITÀ E PASSIVITÀ FINANZIARIE: DIFFERENZE DI CAMBIO</b>	X	X	X	X	-
<b>4. STRUMENTI DERIVATI</b>	-	-	-	-	-
4.1 Derivati finanziari:	-	-	-	-	-
- Su titoli di debito e tassi di interesse	-	-	-	-	-
- Su titoli di capitale e indici azionari	-	-	-	-	-
- Su valute e oro	X	X	X	X	-
- Altri	-	-	-	-	-
4.2 Derivati su crediti	-	-	-	-	-
di cui: coperture naturali connesse con la fair value option	X	X	X	X	-
<b>Totale</b>	-	8	-	-	8

Gli utili da negoziazione si riferiscono all'attività di negoziazione di valute.

## SEZIONE 5 – RISULTATO NETTO DELL'ATTIVITÀ DI COPERTURA - VOCE 90

### 5.1 Risultato netto dell'attività di copertura: composizione

COMPONENTI REDDITUALI/VALORI	Totale 31/12/2020	Totale 31/12/2019
<b>A. PROVENTI RELATIVI A:</b>		
A.1 Derivati di copertura del fair value	16	3
A.2 Attività finanziarie coperte (fair value)	7	19
A.3 Passività finanziarie coperte (fair value)	-	-
A.4 Derivati finanziari di copertura dei flussi finanziari	-	-
A.5 Attività e passività in valuta	-	-
<b>Totale proventi dell'attività di copertura (A)</b>	<b>24</b>	<b>23</b>
<b>B. ONERI RELATIVI A:</b>		
B.1 Derivati di copertura del fair value	-	-
B.2 Attività finanziarie coperte (fair value)	-	-
B.3 Passività finanziarie coperte (fair value)	-	-
B.4 Derivati finanziari di copertura dei flussi finanziari	-	-
B.5 Attività e passività in valuta	-	-
<b>Totale oneri dell'attività di copertura (B)</b>	<b>-</b>	<b>-</b>
<b>C. RISULTATO NETTO DELL'ATTIVITÀ DI COPERTURA (A - B)</b>	<b>24</b>	<b>23</b>
di cui: risultato delle coperture su posizioni nette	-	-

La Banca si avvale della possibilità, prevista in sede di introduzione dell'IFRS 9, di continuare ad applicare integralmente le previsioni del principio contabile IAS 39 in tema di "hedge accounting" (nella versione carved out omologata dalla Commissione Europea) per ogni tipologia di copertura. Come conseguenza, nella tabella sopra riportata, non è valorizzata la riga "di cui: risultato delle coperture su posizioni nette" prevista per coloro che applicano il principio contabile IFRS 9 anche per le coperture.

## SEZIONE 6 – UTILI (PERDITE) DA CESSIONE/RIACQUISTO – VOCE 100

### 6.1 Utili (Perdite) da cessione/riacquisto: composizione

VOCI/COMPONENTI REDDITUALI	Totale 31/12/2020			Totale 31/12/2019		
	Utili	Perdite	Risultato netto	Utili	Perdite	Risultato netto
<b>A. ATTIVITÀ FINANZIARIE</b>						
1. Attività finanziarie valutate al costo ammortizzato	6.094	(3.884)	2.211	1.521	(1.940)	(419)
1.1 Crediti verso banche	-	-	-	-	-	-
1.2 Crediti verso clientela	6.094	(3.884)	2.211	1.521	(1.940)	(419)
2. Attività finanziarie valutate al fair value con impatto sulla redditività complessiva	268	(8)	260	362	(6)	356
2.1 Titoli di debito	268	(8)	260	362	(6)	356
2.2 Finanziamenti	-	-	-	-	-	-
<b>Totale attività (A)</b>	<b>6.362</b>	<b>(3.891)</b>	<b>2.471</b>	<b>1.883</b>	<b>(1.946)</b>	<b>(63)</b>
<b>B. PASSIVITÀ FINANZIARIE VALUTATE AL COSTO AMMORTIZZATO</b>						
1. Debiti verso banche	-	-	-	-	-	-
2. Debiti verso clientela	-	-	-	-	-	-
3. Titoli in circolazione	24	(2)	22	26	(1)	25
<b>Totale passività (B)</b>	<b>24</b>	<b>(2)</b>	<b>22</b>	<b>26</b>	<b>(1)</b>	<b>25</b>

Gli utili e le perdite realizzate su cessioni e riacquisti di crediti verso clientela si riferiscono a:

- cessione di crediti deteriorati il cui risultato netto risulta essere una perdita di 1.957 mila Euro pari al differenziale tra l'importo corrisposto dalle società acquirenti e il valore netto delle posizioni cedute; tra queste è ricompresa anche la cd. Operazione Buonconsiglio3 per la quale si rimanda alle informazioni presenti nella Parte E "Informazioni sui rischi e sulle relative politiche di copertura", Sezione 1 "Rischio di credito", Sottosezione E "Operazioni di cessione".

- cessione di titoli classificati tra le attività al costo ammortizzato il cui risultato netto è un utile di 4.167 mila Euro.

L'attuale incertezza sulla evoluzione della pandemia e la difficoltà nella formulazione di ipotesi sulla evoluzione della stessa, come recentemente evidenziato anche dalla pubblicazione della Banca d'Italia (Previsioni macroeconomiche per l'economia italiana, dicembre 2020), ha, infatti, indotto la Banca a valutare con attenzione vendite di titoli HTC caratterizzate dal carattere di eccezionalità e, pertanto, compatibili con l'attuale policy di gestione del portafoglio titoli del Gruppo. Tale carattere eccezionale delle suddette vendite di HTC risiede nel fatto che le stesse vendite sono strettamente connesse sia alla situazione straordinaria di crisi sanitaria indotta dal Covid 19 sia alla situazione di elevata incertezza dell'evoluzione prospettica della pandemia con effetti non determinabili o significativamente diversi sui principali fattori macroeconomici dell'economia italiana. Grazie a tali vendite eccezionali di titoli HTC, la Banca ha realizzato un ulteriore rafforzamento patrimoniale che consentirà di gestire l'incertezza dell'evoluzione futura della pandemia e degli effetti economici-sociali della stessa. Per tali ragioni, dunque, le predette vendite di titoli HTC sono da considerare come vendite effettuate per motivazioni riconducibili a circostanze eccezionali e, quindi, in quanto tali, escluse dal computo delle vendite considerate ai fini del calcolo dei limiti di frequenza e significatività ai sensi della policy in vigore al 31 dicembre 2020.

## SEZIONE 7 – RISULTATO NETTO DELLE ALTRE ATTIVITÀ E PASSIVITÀ FINANZIARIE VALUTATE AL FAIR VALUE CON IMPATTO A CONTO ECONOMICO – VOCE 110

### 7.1 Variazione netta di valore delle altre attività e passività finanziarie valutate al fair value con impatto a conto economico: composizione delle attività e passività finanziarie designate al fair value – Voce 110 a)

Alla data di riferimento del bilancio la Banca non detiene oneri/proventi delle specie.

### 7.2 Variazione netta di valore delle altre attività e passività finanziarie valutate al fair value con impatto a conto economico: composizione delle altre attività finanziarie obbligatoriamente valutate al fair value – Voce 110 b)

OPERAZIONI/COMPONENTI REDDITUALI	Plusvalenze (A)	Utili da realizzo (B)	Minusvalenze (C)	Perdite da realizzo (D)	Risultato netto [(A+B) - (C+D)]
<b>1. ATTIVITÀ FINANZIARIE</b>	<b>95</b>	<b>-</b>	<b>(301)</b>	<b>-</b>	<b>(207)</b>
1.1 Titoli di debito	-	-	(27)	-	(27)
1.2 Titoli di capitale	-	-	-	-	-
1.3 Quote di O.I.C.R.	-	-	(243)	-	(243)
1.4 Finanziamenti	95	-	(32)	-	63
<b>2. ATTIVITÀ FINANZIARIE IN VALUTA: DIFFERENZE DI CAMBIO</b>	<b>X</b>	<b>X</b>	<b>X</b>	<b>X</b>	<b>-</b>
<b>Totale</b>	<b>95</b>	<b>-</b>	<b>(301)</b>	<b>-</b>	<b>(207)</b>

La voce "Finanziamenti" accoglie le variazioni di fair value dei finanziamenti accesi al Fondo Temporaneo e al Fondo di Garanzia dei Depositanti nonché il finanziamento agevolato IPS verso la capogruppo che, non avendo superato l'SPPI test, sono classificati tra le "Attività finanziarie obbligatoriamente valutate al fair value".

### 8.1 Rettifiche di valore nette per rischio di credito relativo ad attività finanziarie valutate al costo ammortizzato: composizione

OPERAZIONI/COMPONENTI REDDITUALI	Rettifiche di valore (1)			Riprese di valore (2)		Totale 31/12/2020	Totale 31/12/2019
	Primo e secondo stadio	Terzo stadio		Primo e secondo stadio	Terzo stadio		
		Write-off	Altre				
<b>A. CREDITI VERSO BANCHE</b>	-	-	-	-	-	-	-
- Finanziamenti	-	-	-	-	-	-	-
- Titoli di debito	-	-	-	-	-	-	-
di cui: crediti impaired acquisiti o originati	-	-	-	-	-	-	-
<b>B. CREDITI VERSO CLIENTELA</b>	<b>(4.026)</b>	<b>(13)</b>	<b>(7.787)</b>	<b>1.734</b>	<b>2.822</b>	<b>(7.270)</b>	<b>(2.970)</b>
- Finanziamenti	(4.002)	(13)	(7.787)	1.677	2.822	(7.303)	(2.664)
- Titoli di debito	(24)	-	-	57	-	33	(306)
di cui: crediti impaired acquisiti o originati	-	-	-	-	-	-	-
<b>Totale</b>	<b>(4.026)</b>	<b>(13)</b>	<b>(7.787)</b>	<b>1.735</b>	<b>2.822</b>	<b>(7.269)</b>	<b>(2.970)</b>

Di seguito si riportano le rettifiche e le riprese di valore, ripartite per stadi di rischio, connesse alle attività finanziarie valutate al costo ammortizzato classificate come "attività possedute per la vendita" ai sensi dell'IFRS 5:

- Stadio 1: rettifiche nette per 718 mila Euro;
- Stadio 2: rettifiche nette per 1.573 mila Euro;
- Stadio 3: rettifiche nette per 4.978 mila Euro.

#### 8.1a Rettifiche di valore nette per rischio di credito relativo a finanziamenti valutati al costo ammortizzato oggetto di misure di sostegno Covid-19: composizione

OPERAZIONI/COMPONENTI REDDITUALI	Rettifiche di valore nette			Totale 31/12/2020	Totale 31/12/2019
	Primo e secondo stadio	Terzo stadio	Write-off		
1. Finanziamenti oggetto di concessione conformi con le GL	(992)	-	(1.889)	(2.881)	-
2. Finanziamenti oggetto di altre misure di concessione	-	-	-	-	-
3. Nuovi finanziamenti	-	-	-	-	-
<b>Totale</b>	<b>(992)</b>	<b>-</b>	<b>(1.889)</b>	<b>(2.881)</b>	<b>-</b>



## 8.2 Rettifiche di valore nette per rischio di credito relativo ad attività finanziarie valutate al fair value con impatto sulla redditività complessiva: composizione

OPERAZIONI/COMPONENTI REDDITUALI	Rettifiche di valore (1)			Riprese di valore (2)		Totale	Totale
	Primo e secondo stadio	Terzo stadio		Primo e secondo stadio	Terzo stadio	31/12/2020	31/12/2019
		Write-off	Altre				
<b>A. TITOLI DI DEBITO</b>	<b>(20)</b>	-	-	<b>29</b>	-	<b>9</b>	<b>232</b>
<b>B. FINANZIAMENTI</b>	-	-	-	-	-	-	-
- Verso clientela	-	-	-	-	-	-	-
- Verso banche	-	-	-	-	-	-	-
di cui: attività finanziarie impaired acquisite o originate	-	-	-	-	-	-	-
<b>Totale</b>	<b>(20)</b>	-	-	<b>29</b>	-	<b>9</b>	<b>232</b>

### 8.2a Rettifiche di valore nette per rischio di credito relativo a finanziamenti valutati al fair value con impatto sulla redditività complessiva oggetto di misure di sostegno Covid-19: composizione

Non sono presenti rettifiche di valore per rischio di credito relative a finanziamenti valutati al fair value con impatto sulla redditività complessiva oggetto di misure di sostegno Covid-19.

## SEZIONE 9 – UTILI/PERDITE DA MODIFICHE CONTRATTUALI SENZA CANCELLAZIONI – VOCE 140

### 9.1 Utili (perdite) da modifiche contrattuali: composizione

Nell'ambito della presente voce sono state rilevate perdite da modifiche contrattuali senza cancellazioni per 53 mila Euro.

## SEZIONE 10 – SPESE AMMINISTRATIVE – VOCE 160

### 10.1 Spese per il personale: composizione

TIPOLOGIA DI SPESA/VALORI	Totale 31/12/2020	Totale 31/12/2019
<b>1) Personale dipendente</b>	<b>(9.873)</b>	<b>(10.557)</b>
a) salari e stipendi	(6.790)	(7.223)
b) oneri sociali	(1.753)	(1.846)
c) indennità di fine rapporto	(481)	(497)
d) spese previdenziali	-	-
e) accantonamento al trattamento di fine rapporto del personale	(7)	(17)
f) accantonamento al fondo trattamento di quiescenza e obblighi simili:	-	-
- a contribuzione definita	-	-
- a benefici definiti	-	-
g) versamenti ai fondi di previdenza complementare esterni:	(307)	(322)
- a contribuzione definita	(307)	(322)
- a benefici definiti	-	-
h) costi derivanti da accordi di pagamento basati su propri strumenti patrimoniali	-	-
i) altri benefici a favore dei dipendenti	(535)	(652)
<b>2) Altro personale in attività</b>	<b>(49)</b>	<b>(53)</b>
<b>3) Amministratori e sindaci</b>	<b>(330)</b>	<b>(306)</b>
<b>4) Personale collocato a riposo</b>	<b>-</b>	<b>-</b>
<b>5) Recupero di spese per dipendenti distaccati presso altre aziende</b>	<b>-</b>	<b>-</b>
<b>6) Rimborsi di spese per dipendenti di terzi distaccati presso la società</b>	<b>-</b>	<b>-</b>
<b>Totale</b>	<b>(10.252)</b>	<b>(10.916)</b>

### 10.2 Numero medio dei dipendenti per categoria

	31/12/2020	31/12/2019
<b>PERSONALE DIPENDENTE (A+B+C)</b>	<b>153</b>	<b>158</b>
a) dirigenti	2	2
b) quadri direttivi	39	40
c) restante personale dipendente	112	116
<b>ALTRO PERSONALE</b>	<b>-</b>	<b>-</b>

Il numero medio dei dipendenti include i dipendenti di altre società distaccati presso l'azienda ed esclude i dipendenti dell'azienda distaccati presso altre società.

### 10.3 Fondi di quiescenza aziendali a benefici definiti: costi e ricavi

Per l'informativa relativa a tale punto si rimanda a quanto descritto nel Passivo dello Stato Patrimoniale Sezione 9, paragrafo "9.2 Altre informazioni".

### 10.4 Altri benefici a favore dei dipendenti

VOCI DI BILANCIO	31/12/2020	31/12/2019
Spese per il personale varie: accantonamento premio fedeltà	(14)	(51)
Spese per il personale varie: assicurazioni	-	-
Spese per il personale varie: oneri incentivi all'esodo	(69)	(181)
Spese per il personale varie: buoni pasto	(198)	(201)
Spese per il personale varie: corsi di formazione	(64)	(30)
Spese per il personale varie: altri benefici	(191)	(188)
<b>Altri benefici a favore di dipendenti</b>	<b>(535)</b>	<b>(652)</b>

La voce "Altri benefici" risulta così composta:

- Cassa Mutua Nazionale per 112 mila Euro;
- Premio di Risultato erogato come welfare per 60 mila Euro;
- Indennità per borse di studio per 18 mila Euro.

### 10.5 Altre spese amministrative: composizione

VOCI DI BILANCIO	31/12/2020	31/12/2019
<b>Spese ICT</b>	<b>(1.632)</b>	<b>(1.600)</b>
Spese ICT in outsourcing	(1.632)	(1.600)
Spese ICT diverse dalle spese ICT in outsourcing	-	-
<b>Tasse e tributi (altro)</b>	<b>(2.195)</b>	<b>(1.955)</b>
<b>Spese per servizi professionali e consulenze</b>	<b>(611)</b>	<b>(483)</b>
<b>Spese per pubblicità e rappresentanza</b>	<b>(355)</b>	<b>(318)</b>
<b>Spese relative al recupero crediti</b>	<b>(189)</b>	<b>(295)</b>
<b>Spese per contenziosi non coperte da accantonamenti</b>	<b>-</b>	<b>-</b>
<b>Spese per beni immobili</b>	<b>(797)</b>	<b>(808)</b>
<b>Canoni leasing</b>	<b>-</b>	<b>(2)</b>
<b>Altre spese amministrative - Altro</b>	<b>(2.592)</b>	<b>(2.757)</b>
<b>Totale spese amministrative</b>	<b>(8.371)</b>	<b>(8.219)</b>

**SEZIONE 11 – ACCANTONAMENTI NETTI AI FONDI PER RISCHI E ONERI – VOCE 170**
**11.1 Accantonamenti netti per rischio di credito relativi a impegni a erogare fondi e garanzie finanziarie rilasciate: composizione**

VOCI DI BILANCIO	31/12/2020			31/12/2019		
	Fase 1	Fase 2	Fase 3	Fase 1	Fase 2	Fase 3
	<b>Accantonamenti</b>			<b>Accantonamenti</b>		
<b>IMPEGNI A EROGARE FONDI</b>						
Impegni all'erogazione di finanziamenti dati	(183)	(34)	(73)	(109)	(4)	(1)
<b>GARANZIE FINANZIARIE RILASCIATE</b>						
Contratti di garanzia finanziaria	-	-	-	(2)	-	(9)
<b>Totale Accantonamenti (-)</b>	<b>(183)</b>	<b>(34)</b>	<b>(73)</b>	<b>(111)</b>	<b>(4)</b>	<b>(10)</b>
	<b>Riattribuzioni</b>			<b>Riattribuzioni</b>		
<b>IMPEGNI A EROGARE FONDI</b>						
Impegni all'erogazione di finanziamenti dati	-	-	-	137	-	-
<b>GARANZIE FINANZIARIE RILASCIATE</b>						
Contratti di garanzia finanziaria	5	-	8	-	1	-
<b>Totale riattribuzioni (+)</b>	<b>5</b>	<b>-</b>	<b>8</b>	<b>137</b>	<b>1</b>	<b>-</b>
	<b>Accantonamento Netto</b>			<b>Accantonamento Netto</b>		
<b>Totale</b>	<b>(179)</b>	<b>(34)</b>	<b>(65)</b>	<b>27</b>	<b>(3)</b>	<b>(10)</b>

**11.2 Accantonamenti netti relativi ad altri impegni e altre garanzie rilasciate: composizione**

La Banca non ha effettuato accantonamenti relativi ad impegni e garanzie rilasciate diversi da quanto riportato nella precedente tabella 11.1.

### 11.3 Accantonamenti netti agli altri fondi per rischi e oneri: composizione

VODI DI BILANCIO	31/12/2020			31/12/2019		
	Accantonamenti	Riattribuzioni	Totale netto	Accantonamenti	Riattribuzioni	Totale netto
Accantonamenti e riattribuzioni agli altri fondi rischi e oneri						
1. per fondi rischi su revocatorie	-	-	-	-	-	-
2. per beneficenza e mutualità	-	-	-	-	-	-
3. per rischi ed oneri del personale	(200)	-	(200)	(100)	-	(100)
4. per controversie legali e fiscali	(345)	35	(310)	(181)	-	(181)
5. per altri rischi e oneri	(285)	-	(285)	-	-	-
<b>Totale</b>	<b>(830)</b>	<b>35</b>	<b>(795)</b>	<b>(281)</b>	<b>-</b>	<b>(281)</b>

L'accantonamento di 200 mila Euro al fondo rischi ed oneri del personale si riferisce ad un accantonamento relativo al sistema incentivante del personale.

L'accantonamento per controversie legali e fiscali riguardano valutazioni di probabili esiti negativi su cause e reclami in corso.

L'accantonamento di 285 mila Euro ad altri fondi per rischi e oneri e da imputarsi ad una maggior contribuzione al Fondo Nazionale di Garanzia dei Depositanti – DGS.

**SEZIONE 12 – RETTIFICHE/RIPRESE DI VALORE NETTE SU ATTIVITÀ MATERIALI – VOCE 180**
**12.1. Rettifiche di valore nette su attività materiali: composizione**

ATTIVITÀ/COMPONENTI REDDITUALI	Ammortamento (a)	Rettifiche di valore per deterioramento (b)	Riprese di valore (c)	Risultato netto (a + b - c)
<b>A. ATTIVITÀ MATERIALI</b>				
<b>1. Ad uso funzionale</b>	<b>(1.463)</b>	<b>(5)</b>	<b>2</b>	<b>(1.465)</b>
- Di proprietà	(579)	-	-	(579)
- Diritti d'uso acquisiti con il leasing	(884)	(5)	2	(886)
<b>2. Detenute a scopo di investimento</b>	<b>(76)</b>	<b>-</b>	<b>-</b>	<b>(76)</b>
- Di proprietà	(76)	-	-	(76)
- Diritti d'uso acquisiti con il leasing	-	-	-	-
<b>3. Rimanenze</b>	<b>X</b>	<b>-</b>	<b>-</b>	<b>-</b>
<b>B. ATTIVITÀ POSSEDUTE PER LA VENDITA</b>	<b>X</b>	<b>-</b>	<b>-</b>	<b>-</b>
<b>Totale</b>	<b>(1.539)</b>	<b>(5)</b>	<b>2</b>	<b>(1.541)</b>

La Banca non presenta attività materiali classificate come possedute per la vendita, ai sensi dell'IFRS 5. Per tale ragione non è stata inclusa, nella tabella sopra riportata, l'apposita voce denominata "B. Attività possedute per la vendita" nella quale riportare il risultato della relativa valutazione.

Il risultato netto delle attività concesse in leasing operativo è pari a -886 mila Euro.

Per ulteriori informazioni si rimanda a quanto esposto nella corrispondente sezione "Attività Materiali" dell'attivo patrimoniale Parte B.

## SEZIONE 13 – RETTIFICHE/RIPRESE DI VALORE NETTE SU ATTIVITÀ IMMATERIALI – VOCE 190

### 13.1 Rettifiche di valore nette su attività immateriali: composizione

ATTIVITÀ/COMPONENTI REDDITUALI	Ammortamento (a)	Rettifiche di valore per deterioramento (b)	Riprese di valore (c)	Risultato netto (a + b - c)
<b>A. Attività immateriali</b>				
<b>A.1 DI PROPRIETÀ</b>	(11)	-	-	(11)
- Generate internamente dall'azienda	-	-	-	-
- Altre	(11)	-	-	(11)
<b>A.2 DIRITTI D'USO ACQUISITI CON IL LEASING</b>	-	-	-	-
<b>Totale</b>	<b>(11)</b>	<b>-</b>	<b>-</b>	<b>(11)</b>

Non sono presenti attività materiali concesse in leasing operativo.

Per ulteriori informazioni si rimanda a quanto esposto nella corrispondente sezione "Attività Immateriali" dell'attivo patrimoniale Parte B.

## SEZIONE 14 – ALTRI ONERI E PROVENTI DI GESTIONE – VOCE 200

### 14.1 Altri oneri di gestione: composizione

VOCI DI BILANCIO	31/12/2020	31/12/2019
Ammortamento migliorie su beni di terzi non separabili	(81)	(70)
Oneri per contratti di tesoreria agli enti pubblici	-	-
Oneri per transazioni e indennizzi	(88)	-
Insussistenze e sopravvenienze non riconducibili a voce propria	(19)	(34)
Abbuoni ed arrotondamenti passivi	(1)	-
Altri oneri di gestione - altri	(1)	(7)
<b>Totale altri oneri di gestione</b>	<b>(190)</b>	<b>(110)</b>

Nella voce "Oneri per transazioni e indennizzi" sono presenti indennizzi eccedenti (o non rientranti) gli accantonamenti per controversie legali e riguardano accordi transattivi in relazione ad investimenti effettuati dalla clientela ma promossi da una società esterna

## 14.2 Altri proventi di gestione: composizione

VOCI DI BILANCIO	31/12/2020	31/12/2019
Recupero di imposte	2.057	1.818
Addebiti a terzi per costi su depositi e c/c	-	-
Recupero premi assicurativi	-	-
Fitti e canoni attivi	-	-
Recuperi spese diverse	391	234
Insussistenze e sopravvenienze non riconducibili a voce propria	65	90
Badwill da Purchase Price Allocation	-	-
Abbuoni ed arrotondamenti attivi	-	1
Altri proventi di gestione - altri	108	107
<b>Totale altri proventi di gestione</b>	<b>2.621</b>	<b>2.249</b>

La voce "Recupero di imposte" è riconducibile all'imposta di bollo su conti correnti, libretti di risparmio e prodotti finanziari per 1.717 mila euro e all'imposta sostitutiva sui prestiti a medio lungo termine (DPR601) per 340 mila Euro.

Nella voce "Altri proventi di gestione – altri" sono compresi compresa la commissione di istruzione veloce per 70 mila Euro.

Si precisa che non sono presenti:

- i proventi derivanti da sub-leasing di attività consistenti nel diritto di utilizzo (IFRS 16, par. 53 lettera f));
- i proventi relativi ai pagamenti variabili dovuti per il leasing finanziario non inclusi nella valutazione dell'investimento netto nel leasing (IFRS 16, par. 90 lettera a), iii)) e
- i proventi relativi ai leasing operativi derivanti da pagamenti variabili che non dipendono da un indice o un tasso (IFRS 16, par. 90 lettera b))



## SEZIONE 15 – UTILI (PERDITE) DELLE PARTECIPAZIONI – VOCE 220

### 15.1 Utili (perdite) delle partecipazioni: composizione

COMPONENTE REDDITUALE/VALORI	Totale 31/12/2020	Totale 31/12/2019
<b>A. PROVENTI</b>	<b>583</b>	<b>-</b>
1. Rivalutazioni	-	-
2. Utili da cessione	583	-
3. Riprese di valore	-	-
4. Altri proventi	-	-
<b>B. ONERI</b>	<b>-</b>	<b>-</b>
1. Svalutazioni	-	-
2. Rettifiche di valore da deterioramento	-	-
3. Perdite da cessione	-	-
4. Altri oneri	-	-
<b>Risultato netto</b>	<b>583</b>	<b>-</b>

L'importo della sottovoce "A2. Utili da cessione" si riferisce al concambio delle azioni della Servizi Bancari Associati Spa con le azioni di Allitude Spa in relazione all'operazione di fusione per incorporazione.

## SEZIONE 16 – RISULTATO NETTO DELLA VALUTAZIONE AL FAIR VALUE DELLE ATTIVITÀ MATERIALI E IMMATERIALI – VOCE 230

### 16.1 Risultato netto della valutazione al fair value (o al valore rivalutato) o al valore di presumibile realizzo delle attività materiali e immateriali: composizione

Nel corso dell'esercizio non sono state effettuate valutazione al fair value su attività materiali e immateriali.

## SEZIONE 17 – RETTIFICHE DI VALORE DELL'AVVIAMENTO – VOCE 240

### 17.1 Rettifiche di valore dell'avviamento: composizione

COMPONENTI REDDITUALI	31/12/2020	31/12/2019
Rettifiche di valore dell'avviamento	(200)	-

Nel corso dell'esercizio sono state effettuate rettifiche di valore sull'unico avviamento iscritto in bilancio riferito alla fusione per incorporazione della ex-Bcc Genovese avvenuta nel 2008. Il mancato superamento dell'impariment test ha portato l'iscrizione di una rettifica di valore di 200 mila Euro.

Per la descrizione delle modalità di effettuazione degli impairment test sugli avviamenti si rimanda a quanto esposto nella Parte B Attivo – Sezione 9 – Attività immateriali.

## SEZIONE 18 – UTILI (PERDITE) DA CESSIONE DI INVESTIMENTI – VOCE 250

### 18.1 Utili (perdite) da cessione di investimenti: composizione

COMPONENTI REDDITUALI/VALORI	Totale 31/12/2020	Totale 31/12/2019
<b>A. IMMOBILI</b>	-	(20)
- Utili da cessione	-	-
- Perdite da cessione	-	(20)
<b>B. ALTRE ATTIVITÀ</b>	17	(4)
- Utili da cessione	19	-
- Perdite da cessione	(1)	(4)
<b>Risultato netto</b>	17	(23)

Gli utili da cessione si riferiscono principalmente alla vendita di beni mobili (arredamenti, attrezzature) che erano ubicati presso la filiale di Centallo chiusa lo scorso esercizio.

## SEZIONE 19 - IMPOSTE SUL REDDITO DELL'ESERCIZIO DELL'OPERATIVITÀ CORRENTE – VOCE 270

### 19.1 Imposte sul reddito dell'esercizio dell'operatività corrente: composizione

COMPONENTI REDDITUALI/VALORI		Totale 31/12/2020	Totale 31/12/2019
1.	Imposte correnti (-)	-	(216)
2.	Variazioni delle imposte correnti dei precedenti esercizi (+/-)	1.670	-
3.	Riduzione delle imposte correnti dell'esercizio (+)	-	-
3. bis	Riduzione delle imposte correnti dell'esercizio per crediti d'imposta di cui alla Legge n. 214/2011 (+)	-	-
4.	Variazione delle imposte anticipate (+/-)	46	(33)
5.	Variazione delle imposte differite (+/-)	(16)	-
<b>6.</b>	<b>Imposte di competenza dell'esercizio (-) (-1+/-2+3+3bis+/-4+/-5)</b>	<b>1.701</b>	<b>(249)</b>

La variazione delle imposte correnti è da imputarsi principalmente all'iscrizione di un credito d'imposta derivante dalla trasformazione di DTA in relazione alla cessione a titolo oneroso di crediti deteriorati secondo quanto previsto dall'art.55 del Decreto Cura Italia (D.L. 18 del 17 marzo 2020).

**19.2 Riconciliazione tra onere fiscale teorico e onere fiscale effettivo di bilancio**

COMPONENTI REDDITALI	Imposta
Utile dell'operatività corrente al lordo delle imposte (voce 260 del conto economico)	359
Imposte sul reddito IRES - onere fiscale teorico:	(80)
Effetti sull'IRES di variazioni in diminuzione dell'imponibile	2.192
Effetti sull'IRES di variazioni in aumento dell'imponibile	(720)
<b>A. ONERE FISCALE EFFETTIVO - IMPOSTA IRES CORRENTE</b>	<b>-</b>
Aumenti imposte differite attive	118
Diminuzioni imposte differite attive	-
Aumenti imposte differite passive	(16)
Diminuzioni imposte differite passive	-
<b>B. TOTALE EFFETTI FISCALITÀ DIFFERITA IRES</b>	<b>103</b>
<b>C. VARIAZIONE IMPOSTE CORRENTI ANNI PRECEDENTI</b>	<b>1.666</b>
<b>D. TOTALE IRES DI COMPETENZA (A+B+C)</b>	<b>1.768</b>
IRAP onere fiscale teorico con applicazione aliquota nominale (differenza tra margine di intermediazione e costi ammessi in deduzione):	-
Effetto variazioni in diminuzione del valore della produzione	-
Effetto variazioni in aumento del valore della produzione	-
Variazione imposte correnti anni precedenti	4
<b>E. ONERE FISCALE EFFETTIVO - IMPOSTA IRAP CORRENTE</b>	<b>4</b>
Aumenti imposte differite attive	-
Diminuzioni imposte differite attive	(72)
Aumenti imposte differite passive -	-
Diminuzioni imposte differite passive -	-
<b>F. TOTALE EFFETTI FISCALITÀ DIFFERITA IRAP</b>	<b>(72)</b>
<b>G. TOTALE IRAP DI COMPETENZA (E+F)</b>	<b>(68)</b>
<b>H. IMPOSTA SOSTITUTIVA IRES/IRAP PER AFFRANCAMENTO DISALLINEAMENTI -</b>	<b>-</b>
<b>TOTALE IMPOSTE IRES - IRAP CORRENTI (A+C+E+H)</b>	<b>1.670</b>
<b>TOTALE IMPOSTE IRES - IRAP DI COMPETENZA (D+G+H)</b>	<b>1.701</b>

## **SEZIONE 20 – UTILE (PERDITA) DELLE ATTIVITÀ OPERATIVE CESSATE AL NETTO DELLE IMPOSTE – VOCE 290**

### **20.1 Utile (perdita) delle attività operative cessate al netto delle imposte: composizione**

Nel corso dell'esercizio la Banca non ha effettuato cessioni di gruppi di attività.

## **SEZIONE 21 – ALTRE INFORMAZIONI**

Non si rilevano informazioni ulteriori rispetto a quelle già fornite.

## **SEZIONE 22 – UTILE PER AZIONE**

Gli standard internazionali (IAS 33) danno rilevanza all'indicatore di rendimento - "utile per azione" - comunemente noto come "EPS - earnings per share", rendendone obbligatoria la pubblicazione, nelle due formulazioni:

- "EPS Base", calcolato dividendo l'utile netto per la media ponderata delle azioni ordinarie in circolazione;
- "EPS Diluito", calcolato dividendo l'utile netto per la media ponderata delle azioni in circolazione, tenuto anche conto delle classi di strumenti aventi effetti diluitivi.

La Banca è una società cooperativa a mutualità prevalente. Si ritengono di conseguenza non significative dette informazioni, tenuto conto della natura della Società.

### **22.1 NUMERO MEDIO DELLE AZIONI ORDINARIE A CAPITALE DILUITO**

In considerazione di quanto riportato in precedenza, fattispecie ritenuta non rilevante.

### **22.2 ALTRE INFORMAZIONI**

Si attesta che sussistono e permangono le condizioni di mutualità prevalente.

A tal fine, ai sensi del disposto dell'art. 2512 e seguenti del Codice Civile e dell'art. 35 del D.Lgs. n. 385 del 1993 e delle correlate Istruzioni di Vigilanza, si documenta che le attività di rischio destinate ai Soci o ad attività a ponderazione zero sono state superiori al 50% del totale delle stesse nel corso dell'anno. In particolare, così come risultante dalle segnalazioni periodiche inviate all'Organo di Vigilanza, il valore medio della percentuale di operatività verso i Soci o ad attività a ponderazione zero nei quattro trimestri dell'esercizio è stato pari a 87,289%. Tale criterio è in linea con quanto chiarito dall'Agenzia delle Entrate con la consulenza giuridica del 6 dicembre 2011 resa pubblica con l'emanazione della risoluzione 45/E del 7 maggio 2012.

Si attesta inoltre che lo Statuto della Banca contiene le clausole richieste dall'art. 2514 Codice Civile e che tali clausole sono state rispettate nell'esercizio.



**PARTE D**

# **Redditività complessiva**

**Prospetto analitico della redditività complessiva**

VOCI		31/12/2020	31/12/2019
<b>10.</b>	<b>Utile (Perdita) d'esercizio</b>	<b>2,060</b>	<b>1,702</b>
	<b>Altre componenti reddituali senza rigiro a conto economico</b>	<b>48</b>	<b>(447)</b>
20.	Titoli di capitale designati al fair value con impatto sulla redditività complessiva:	26	(527)
	a) variazione di fair value	26	17
	b) trasferimenti ad altre componenti di patrimonio netto	-	(544)
30.	Passività finanziarie designate al fair value con impatto a conto economico (variazioni del proprio merito creditizio):	-	-
	a) variazione del fair value	-	-
	b) trasferimenti ad altre componenti di patrimonio netto	-	-
40.	Copertura di titoli di capitale designati al fair value con impatto sulla redditività complessiva:	-	-
	a) variazione di fair value (strumento coperto)	-	-
	b) variazione di fair value (strumento di copertura)	-	-
50.	Attività materiali	-	-
60.	Attività immateriali	-	-
70.	Piani a benefici definiti	(17)	(114)
80.	Attività non correnti e gruppi di attività in via di dismissione	-	-
90.	Quota delle riserve da valutazione delle partecipazioni valutate a patrimonio netto	-	-
100.	Imposte sul reddito relative alle altre componenti reddituali senza rigiro a conto economico	39	194
	<b>Altre componenti reddituali con rigiro a conto economico</b>	<b>578</b>	<b>6,793</b>
110.	Copertura di investimenti esteri:	-	-
	a) variazioni di fair value	-	-
	b) rigiro a conto economico	-	-
	c) altre variazioni	-	-
120.	Differenze di cambio:	-	-
	a) variazione di valore	-	-
	b) rigiro a conto economico	-	-
	c) altre variazioni	-	-
130.	Copertura dei flussi finanziari:	-	-
	a) variazioni di fair value	-	-
	b) rigiro a conto economico	-	-
	c) altre variazioni	-	-
	di cui: risultato delle posizioni nette	-	-
140.	Strumenti di copertura (elementi non designati):	-	-
	a) variazione di valore	-	-
	b) rigiro a conto economico	-	-
	c) altre variazioni	-	-



VOCI		31/12/2020	31/12/2019
150.	Attività finanziarie (diverse dai titoli di capitale) valutate al fair value con impatto sulla redditività complessiva:	863	10,109
	a) variazioni di fair value	46	337
	b) rigiro a conto economico	823	9,772
	- rettifiche per rischio di credito	833	3
	- utili/perdite da realizzo	(10)	9,769
	c) altre variazioni	(6)	-
160.	Attività non correnti e gruppi di attività in via di dismissione:	-	-
	a) variazioni di fair value	-	-
	b) rigiro a conto economico	-	-
	c) altre variazioni	-	-
170.	Quota delle riserve da valutazione delle partecipazioni valutate a patrimonio netto:	-	-
	a) variazioni di fair value	-	-
	b) rigiro a conto economico	-	-
	- rettifiche da deterioramento	-	-
	- utili/perdite da realizzo	-	-
	c) altre variazioni	-	-
180.	Imposte sul reddito relative alle altre componenti reddituali con rigiro a conto economico	(285)	(3,316)
<b>190.</b>	<b>Totale altre componenti reddituali</b>	<b>626</b>	<b>6,346</b>
<b>200.</b>	<b>Redditività complessiva (Voce 10+190)</b>	<b>2,686</b>	<b>8,049</b>



**PARTE E**

# **Informazioni sui rischi e sulle relative politiche di copertura**

## PREMESSA

La Banca dedica particolare attenzione al governo ed alla gestione dei rischi e nell'assicurare la costante evoluzione dei propri presidi di carattere organizzativo/procedurale e delle soluzioni metodologiche. Tali funzioni sono svolte con strumenti a supporto di un efficace ed efficiente governo dei controlli dei rischi, anche in risposta alle modifiche del contesto operativo e regolamentare di riferimento. Come richiesto dalla normativa sulla riforma del credito cooperativo è stata resa operativa l'esternalizzazione delle funzioni aziendali di controllo presso la Capogruppo da parte delle Banche affiliate al Gruppo Bancario Cooperativo. È dunque compito della Capogruppo definire le linee guida in materia di misurazione e gestione dei rischi.

La strategia di *risk management* è incardinata su una visione olistica dei rischi aziendali, considerando sia lo scenario macroeconomico, sia il profilo di rischio individuale, stimolando la crescita della cultura del controllo dei rischi, rafforzando una trasparente e accurata rappresentazione degli stessi.

Le strategie di assunzione dei rischi sono riassunte nel *Risk Appetite Framework* (nel seguito anche "RAF") adottato dal Consiglio di Amministrazione della Capogruppo, ovvero il quadro di riferimento che definisce - in coerenza con il massimo rischio assumibile, il *business model* e il piano strategico - la propensione al rischio, le soglie di tolleranza, i limiti di rischio, le politiche di governo dei rischi, i processi di riferimento necessari per definirli e attuarli. Il RAF, introdotto per garantire che le attività di assunzione del rischio siano in linea con le aspettative dei soci e rispettose del complessivo quadro normativo e prudenziale di riferimento, è definito alla luce della complessiva posizione di rischio aziendale e della congiuntura economico/finanziaria.

Il framework viene sviluppato dalla Capogruppo e si articola nei seguenti principali ambiti:

- organizzativo, mediante (i) la definizione dei compiti degli organi e delle funzioni aziendali coinvolte nel RAF; (ii) l'aggiornamento dei documenti organizzativi e di *governance* con riguardo ai principali profili di rischio (di credito e controparte, di concentrazione, di tasso, di mercato, di liquidità, operativi) e dei riferimenti per la gestione delle relative interrelazioni (politiche di governo dei rischi, processo di gestione dei rischi, processi interni di determinazione e valutazione dell'adeguatezza patrimoniale c.d. ICAAP, pianificazione strategica e operativa, sistema dei controlli interni, sistema degli incentivi, operazioni di maggior rilievo, etc.) in un quadro di complessiva coerenza; (iii) la definizione dei flussi informativi inerenti;
- metodologico, mediante (i) la definizione di indicatori, di riferimenti operativi per la relativa valorizzazione e la fissazione delle soglie inerenti; (ii) la declinazione degli obiettivi e degli indicatori individuati nel sistema dei limiti operativi;
- applicativo, mediante la ricognizione degli ambiti di intervento sui supporti applicativi per la gestione dei rischi e dei processi di vigilanza (misurazione dei rischi, segnalazioni di vigilanza, ICAAP, simulazione/forecasting, attività di alerting, reporting, ecc.) e la definizione dei requisiti funzionali per il connesso sviluppo.

All'interno del framework sono definiti sia i principi generali in termini di propensione al rischio aziendale, sia i presidi adottati riguardo al profilo di rischio complessivo e ai principali rischi specifici.

I principi generali che improntano la strategia di assunzione dei rischi aziendali sono richiamati nel seguito:

- il modello di business aziendale è focalizzato sull'attività creditizia tradizionale di una banca commerciale, con particolare focus sul finanziamento delle piccole e medie imprese e delle famiglie;
- obiettivo della strategia aziendale non è l'eliminazione dei rischi ma la loro piena comprensione per assicurarne una assunzione consapevole e una gestione atta a garantire la solidità e la continuità aziendale di lungo termine;
- limitata propensione al rischio; l'adeguatezza patrimoniale, la stabilità reddituale, la solida posizione di liquidità, l'attenzione al mantenimento di una buona reputazione aziendale, il forte presidio dei principali rischi specifici cui l'azienda è esposta rappresentano elementi chiave cui si informa l'intera operatività aziendale;
- rispetto formale e sostanziale delle norme con l'obiettivo di non incorrere in sanzioni e di mantenere un solido rapporto di fiducia con tutti gli stakeholder aziendali.

Il RAF rappresenta, quindi, la cornice complessiva entro la quale si colloca la complessiva gestione dei rischi assunti e trovano definizione i principi generali di propensione al rischio e la conseguente articolazione dei presidi a fronte del rischio complessivo aziendale, dei principali rischi specifici.

Il presidio del profilo di rischio complessivo si articola in una struttura di limiti improntata all'esigenza di assicurare, anche in condizioni di stress, il rispetto dei livelli minimi richiesti di solvibilità, liquidità e redditività.

In particolare, il presidio del rischio complessivo mira a mantenere adeguati livelli di:

- patrimonializzazione, con riferimento ai rischi di primo e di secondo pilastro, attraverso il monitoraggio del *Common Equity Tier 1 ratio*, del *Tier 1 ratio*, del *Total Capital ratio*, dell'indicatore di leva finanziaria;
- liquidità, tale da fronteggiare periodi di tensione, anche prolungati, sui diversi mercati di approvvigionamento del *funding* con riferimento sia alla situazione di breve termine, sia a quella strutturale, attraverso il monitoraggio dei limiti inerenti a *Liquidity Coverage ratio*, finanziamento stabile, *gap* impieghi-raccolta;
- redditività, attraverso il monitoraggio di indicatori quali *cost-income* e *ROA*.

La definizione del RAF e i conseguenti limiti operativi sui principali rischi specifici sopra richiamati, l'utilizzo di strumenti di valutazione del rischio nell'ambito dei processi gestionali del credito e di riferimenti di presidio e controllo per il governo dei rischi operativi e di *compliance*, le misure di valutazione dell'adeguatezza del capitale e di misure di capitale a rischio per la valutazione delle performance aziendali costituiscono i cardini della declinazione operativa della strategia di rischio definita dal Consiglio di Amministrazione.

Nello stesso ambito, è definito il *reporting* verso gli organi aziendali, che mira a fornire su base periodica informazioni sintetiche sull'evoluzione del profilo di rischio della Banca, tenuto conto della propensione al rischio definita. Il relativo impianto è indirizzato a supportare l'elaborazione di una rappresentazione olistica dei profili di rischio cui la Banca è esposta.

La definizione del RAF si incardina su un processo articolato e complesso, coordinato dalla Capogruppo e con il supporto del referente della Direzione Risk Management aziendale che interagisce con i responsabili delle varie unità aziendali della banca. Tale processo si sviluppa in coerenza con il processo ICAAP e rappresenta la cornice di riferimento all'interno della quale vengono sviluppati il budget annuale e il piano industriale, assicurando coerenza tra strategie e politiche di assunzione dei rischi da una parte, processi di pianificazione e *budgeting* dall'altra.

Per irrobustire il complessivo sistema di governo e gestione dei rischi sono state adottate le policy ed i regolamenti emanati dalla Capogruppo.

Il modello di governo dei rischi, ovvero l'insieme dei dispositivi di governo societario e dei meccanismi di gestione e controllo finalizzati a fronteggiare i rischi cui è esposta la Banca, si inserisce nel più ampio quadro del Sistema dei controlli interni aziendale, che viene indirizzato da parte della Capogruppo nell'ambito del contratto di esternalizzazione, definito in coerenza con le disposizioni di vigilanza prudenziale per le banche stabilite all'interno della Circolare Banca d'Italia n. 285/2013 (Parte Prima, Titolo IV, Capitolo 3).

In coerenza con tali riferimenti, il complesso dei rischi aziendali è presidiato nell'ambito di un modello organizzativo impostato sulla piena separazione delle funzioni di controllo da quelle produttive, che integra metodologie e presidi di controllo a diversi livelli, tutti convergenti con gli obiettivi di rilevare, misurare e verificare nel continuo i rischi tipici dell'attività sociale, salvaguardare l'integrità del patrimonio aziendale, tutelare dalle perdite, garantire l'affidabilità e l'integrità delle informazioni, verificare il corretto svolgimento dell'attività nel rispetto della normativa interna ed esterna.

Il sistema dei controlli interni è costituito dall'insieme delle regole, delle funzioni, delle strutture, delle risorse, dei processi e delle procedure che mirano ad assicurare, nel rispetto della sana e prudente gestione, il conseguimento delle seguenti finalità:

- verifica dell'attuazione delle strategie e delle politiche aziendali;
- contenimento del rischio entro i limiti definiti nel RAF adottato;
- salvaguardia del valore delle attività e protezione dalle perdite;
- efficacia ed efficienza dei processi operativi;
- affidabilità e sicurezza delle informazioni aziendali e delle procedure informatiche;
- prevenzione del rischio che la Banca sia coinvolta, anche involontariamente, in attività illecite, con particolare riferimento a quelle connesse con il riciclaggio, l'usura e il finanziamento al terrorismo;
- conformità delle operazioni con la legge e la normativa di vigilanza, nonché con le politiche, i regolamenti le procedure interne.

Il sistema dei controlli interni coinvolge, quindi, tutta l'organizzazione aziendale (organi amministrativi, strutture, livelli gerarchici, personale).

\*\*\*

In linea con le disposizioni emanate da Banca d'Italia, il modello adottato dalla Banca delinea le principali responsabilità in capo agli organi di governo e controllo al fine di garantire la complessiva efficacia ed efficienza del sistema dei controlli interni.

Esaminando congiuntamente la normativa di vigilanza e lo statuto della Banca si evince che la funzione di supervisione strategica e la funzione di gestione sono incardinate entro l'azione organica e integrata dal Consiglio di Amministrazione. Alla funzione di gestione partecipa il Direttore Generale in quanto vertice della struttura interna.

La funzione di supervisione strategica si esplica nell'indirizzo della gestione di impresa attraverso la predisposizione del piano strategico, all'interno del quale innestare il sistema di obiettivi di rischio (RAF), e attraverso l'approvazione dell'ICAAP e del budget, assicurandone la coerenza reciproca con il sistema dei controlli interni e l'organizzazione; tutto questo nell'alveo del "modello di business" del credito cooperativo. Si evidenzia che a livello formale viene richiesto dall'Autorità di Vigilanza solo un Resoconto ICAAP/ILAAP consolidato e non più anche i singoli documenti individuali; per la redazione del Resoconto vengono tenuti in considerazione i contributi delle singole società appartenenti al Gruppo. In sede di aggiornamento del RAS annuale la Banca definisce comunque un posizionamento prospettico in termini di capitale e liquidità ed altri rischi rilevanti e trimestralmente viene verificato da Cassa Centrale Banca il posizionamento della Banca rispetto agli obiettivi condivisi. Vengono altresì a supporto anche le analisi relative all'Accordo di Garanzia, che consentono di valutare le banche sul fronte del capitale e della liquidità e definire così la dotazione del Fondo e l'attività di monitoraggio trimestrale del modello *Risk Based*, che classifica le banche sulla base di diversi profili di rischio.

La funzione di gestione, da intendere come l'insieme delle decisioni che un organo aziendale assume per l'attuazione degli indirizzi deliberati nell'esercizio della funzione di supervisione strategica, è in capo al Consiglio di Amministrazione con l'apporto tecnico del Direttore Generale, che partecipa alle riunioni del Consiglio di Amministrazione in qualità di proponente, con parere consultivo e senza potere di voto ed è inoltre destinatario di deleghe consiliari. Tale funzione si esplica principalmente secondo le seguenti modalità:

- deliberazioni assunte dal Consiglio di Amministrazione, anche su proposta della Direzione, nel rispetto delle previsioni statutarie;
- deliberazioni del Comitato Esecutivo, di norma su proposta della Direzione, negli ambiti delegati;
- decisioni della Direzione e della struttura negli ambiti delegati.

Il Direttore Generale è responsabile poi - ai sensi dello Statuto - dell'esecuzione delle delibere del Consiglio di Amministrazione e del Comitato Esecutivo e ha il compito di sovrintendere al funzionamento organizzativo, allo svolgimento delle operazioni e al funzionamento dei servizi, assicurando conduzione unitaria alla Banca.

Il Direttore Generale, in quanto capo del personale, garantisce una costante attenzione alla dimensione formativa dei dipendenti, anche come leva di diffusione della cultura e delle tecniche di gestione e controllo dei rischi. Coinvolge l'organo di governo per l'approvazione dei piani formativi e lo supporta anche nell'individuazione di modalità e contenuti formativi tempo per tempo utili all'apprendimento degli amministratori stessi.

Il Collegio sindacale rappresenta l'organo con funzione di controllo e in quanto vertice del controllo aziendale vigila sulla corretta applicazione della legge e dello Statuto e, in via specifica, sull'adeguatezza del sistema dei controlli interni e sull'efficacia dell'operato delle funzioni aziendali di controllo, anche avvalendosi dei flussi informativi che queste realizzano.

\*\*\*

Le disposizioni in materia di sistema dei controlli interni, sistema informativo e continuità operativa accentuano la necessità di una preventiva definizione del quadro di riferimento per lo svolgimento dell'attività bancaria in termini di propensione al rischio, impostando una cornice di riferimenti che le banche devono applicare coerentemente ai contesti operativi, alle dimensioni e al grado di complessità. Tale quadro di riferimento è definito nel RAF, ossia il sistema degli obiettivi di rischio e si declina con la fissazione *ex ante* degli obiettivi di rischio/rendimento che la Banca intende raggiungere al fine di garantire la necessaria coerenza di applicazione a livello consolidato.

La finalità principale del RAF è assicurare che l'attività dell'intermediario si sviluppi entro i limiti di propensione al rischio stabiliti dagli organi aziendali.

Il RAF costituisce un riferimento obbligato per realizzare, entro il piano strategico, un ragionamento che conduca a stabilire la propensione al rischio della Banca e che si traduca in politiche di governo dei rischi, espresse tramite la definizione di parametri quantitativi e indicazioni di carattere qualitativo ad essa coerenti.

Tale quadro di riferimento si concretizza attraverso la messa a punto del piano strategico in ottica RAF, con il quale trovano raccordo il budget, l'ICAAP e la pianificazione operativa.

Il sistema degli obiettivi di rischio (RAF) e le correlate politiche di governo dei rischi, compendiate nel piano strategico, trovano coerente attuazione nella gestione dei rischi che si concretizza in una modalità attuativa che vede l'integrazione di fasi di impostazione (compendiate nel c.d. processo di gestione dei rischi) e di fasi di operatività per l'esecuzione di quanto impostato.

Essa coinvolge sia il Consiglio di Amministrazione (per le deliberazioni di sua competenza), sia la Direzione che - anche con il supporto dei responsabili delle funzioni operative di volta in volta interessate e dei referenti delle funzioni di controllo di secondo livello per le attribuzioni di loro competenza - mette a punto le proposte da sottoporre al Consiglio di Amministrazione, elabora proprie disposizioni e presidia organicamente le attività operative di gestione dei rischi.

La gestione dei rischi - conseguentemente - è articolata nell'insieme di limiti, deleghe, regole, procedure, risorse e controlli - di linea, di secondo e di terzo livello - nonché di attività operative attraverso cui attuare le politiche di governo dei rischi.

La normativa di vigilanza impone alle banche di dotarsi di adeguati sistemi di rilevazione, misurazione e controllo dei rischi, ovvero di un adeguato sistema dei controlli interni come in precedenza definito.

I controlli coinvolgono tutta la struttura a partire dagli organi sociali e dalla Direzione per poi articolarsi in:

- controlli di linea, il cui obiettivo principale è la verifica della correttezza dell'operatività rispetto a norme di etero/auto regolamentazione;
- verifiche di secondo livello (Risk management, Compliance e Antiriciclaggio), volte ad attuare controlli sulla gestione dei rischi, sulla corretta applicazione della normativa e alla gestione del rischio di riciclaggio e di finanziamento del terrorismo;
- controlli di terzo livello (Internal audit), volti a individuare andamenti anomali delle procedure e della regolamentazione nonché a valutare la funzionalità del complessivo sistema dei controlli interni.

Tutte le funzioni di controllo sono esternalizzate presso la Capogruppo.

La Direzione di Internal Audit, che presidia il terzo livello di controllo, svolge la verifica degli altri sistemi di controllo, attivando periodiche sessioni finalizzate al monitoraggio delle variabili di rischio.

Gli interventi di audit, nel corso dell'esercizio, hanno riguardato i seguenti processi aziendali:

- politiche di remunerazione;
- SCV;
- Distribuzione assicurativa;
- Finanza retail;
- sistemi di Incasso e Pagamento;
- governo societario;
- ILAAP.

## SEZIONE 1 – RISCHIO DI CREDITO

### Informazioni di natura qualitativa

#### 1. ASPETTI GENERALI

Gli obiettivi e le strategie dell'attività creditizia della Banca sono orientati a perseguire un rapporto efficiente tra le caratteristiche del modello distributivo tipico del credito cooperativo, fondato su mutualità e localismo, e un efficace presidio del rischio di credito. L'attività creditizia della Banca è, inoltre, integrata nel modello organizzativo del Gruppo Cassa Centrale, che attraverso una progressiva uniformazione degli strumenti intende garantire l'applicazione di regole e criteri omogenei nell'assunzione e gestione del rischio di credito. A tal fine, la banca è soggetta al ruolo di indirizzo e coordinamento della Capogruppo, in particolare per gli ambiti specifici evidenziati in questa sezione. Nello specifico, tali obiettivi e strategie sono indirizzati:

- al raggiungimento di un obiettivo di crescita degli impieghi creditizi, sostenibile e coerente con la propensione al rischio definita;
- ad un'efficiente selezione delle singole controparti, attraverso una completa ed accurata analisi della capacità delle stesse di onorare gli impegni contrattualmente assunti, finalizzata a contenere il rischio di credito;
- alla diversificazione del rischio di credito, individuando nei crediti di importo limitato il naturale bacino operativo della Banca, nonché circoscrivendo la concentrazione delle esposizioni su gruppi di clienti connessi o su singoli rami di attività economica;
- alla verifica della persistenza del merito creditizio dei clienti finanziati nonché al controllo andamentale dei singoli rapporti effettuato, con l'ausilio del sistema informativo, sia sulle posizioni regolari come anche e specialmente sulle posizioni che presentano anomalie e/o irregolarità.

La politica commerciale in materia di affidamenti è orientata al sostegno finanziario dell'economia locale e si caratterizza per un'elevata propensione ad intrattenere rapporti di natura fiduciaria e personale con famiglie, artigiani e piccole-medie imprese del proprio territorio di riferimento, nonché per una particolare vocazione operativa a favore dei clienti-soci. Peraltro, non meno rilevante è la funzione di supporto svolta dalla Banca a favore di determinate categorie di operatori economici e sociali che, in ragione della loro struttura giuridica, del loro raggio d'azione prettamente locale o della ridotta redditività che possono portare alla banca, sono tendenzialmente esclusi dall'accesso al credito bancario ordinario.

L'importante quota degli impieghi rappresentata dai mutui residenziali, offerti secondo diverse tipologie di prodotti, testimonia l'attenzione particolare della Banca nei confronti del comparto delle famiglie.

Il segmento delle piccole e medie imprese ed in misura più contenuta quello delle grandi imprese rappresentano i settori più importanti per la Banca. In tale ambito, le strategie della Banca sono volte a instaurare relazioni creditizie e di servizio di medio-lungo periodo attraverso l'offerta di prodotti e servizi mirati e rapporti personali e collaborativi con la stessa clientela. In tale ottica si inseriscono anche le convenzioni ovvero gli accordi di partnership raggiunti con i confidi provinciali o con altri soggetti che operano a supporto dello sviluppo del tessuto economico locale.

L'esposizione al rischio di controparte dell'operatività in derivati OTC non speculativa è molto contenuta poiché assunta esclusivamente nei confronti delle strutture specializzate della Capogruppo.

Si fa rimando all'informativa al pubblico ("Terzo Pilastro"), fornita a livello consolidato, secondo quanto previsto dalle "Guidelines on reporting and disclosure of exposures subject to measures applied in response to the COVID 19 crisis" pubblicate dall'EBA (EBA/GL/2020/07).

## 2. POLITICHE DI GESTIONE DEL RISCHIO DI CREDITO

### 2.1 Aspetti organizzativi

Nello svolgimento della sua attività la Banca è esposta al rischio che i crediti, a qualsiasi titolo vantati, non siano onorati dai terzi debitori alla scadenza e, pertanto, debbano essere registrate delle perdite in bilancio.

Tale rischio è riscontrabile eminentemente nell'attività tradizionale di erogazione di crediti, garantiti o non garantiti, iscritti in bilancio, nonché in analoghe operazioni non iscritte in bilancio (principalmente margini disponibili su fidi, o crediti di firma) e le potenziali cause di inadempienza risiedono in larga parte nella mancanza di disponibilità della controparte e, in misura minore, in ragioni indipendenti dalla condizione finanziaria della controparte, quali il rischio Paese o rischi



operativi. Anche le attività diverse da quella tradizionale di prestito espongono ulteriormente la Banca al rischio di credito (es.: sottoscrizione di contratti derivati OTC non speculativi).

Le controparti di tali transazioni potrebbero risultare inadempienti a causa di mancanza di liquidità, deficienza operativa, eventi economici o per altre ragioni. Il modello organizzativo adottato dalla Banca rispetta quanto definito dal "Regolamento del Credito di Gruppo" approvato da Cassa Centrale Banca il 30.01.2019. In tale documento, declinato in un apposito Regolamento Crediti della Banca, che nel rispetto dei principi stabiliti a livello di Gruppo, adegua i processi e le loro fasi alla struttura della Banca ed agli organi previsti dal suo organigramma, anche in ottemperanza alle disposizioni normative in materia di Controlli Interni, si è definita una precisa ripartizione di ruoli e responsabilità tra Area Credito e Funzioni di Controllo, ivi incluso il Risk Management. Sono inoltre definiti i criteri che regolano il rapporto tra la Banca e la Capogruppo.

L'articolazione territoriale della Banca, alla data del 31 dicembre 2020, è caratterizzata dalla presenza di n. 25 filiali, che hanno autonomia deliberativa per importi contenuti, ma che avviano le proposte che, passando per gli organi istruttori di sede, arrivano ai vari organi deliberanti individuati secondo un articolato sistema di deleghe.

La Direzione Crediti è l'organismo centrale delegato al governo dell'intero processo del credito performing (concessione e revisione, gestione e monitoraggio), nonché al coordinamento ed allo sviluppo degli affari creditizi e degli impieghi sul territorio.

La ripartizione dei compiti e responsabilità all'interno di tale area è, quanto più possibile, volta a realizzare la segregazione di attività in conflitto di interesse, in special modo attraverso un'opportuna graduazione dei profili abilitativi in ambito informatico.

L'Area Crediti Problematici è delegata al monitoraggio sistematico delle posizioni ed alla rilevazione delle posizioni "problematiche", nonché al coordinamento e alla verifica del monitoraggio delle posizioni svolto dai preposti di filiale.

Alla luce delle disposizioni in materia di sistema dei controlli interni (contenute nella Circolare Banca d'Italia n. 285/2013, Parte Prima, Titolo IV, capitolo 3) la Banca si è dotata di una struttura organizzativa funzionale al raggiungimento di un efficiente ed efficace processo di gestione e controllo del rischio di credito coerente con il *framework* indirizzato da parte della Capogruppo.

In aggiunta ai controlli di linea, quali attività di primo livello, le funzioni esternalizzate presso la Capogruppo incaricate del controllo di secondo livello e terzo livello, con la collaborazione dei rispettivi referenti, si occupano della misurazione e del monitoraggio dell'andamento dei rischi nonché della correttezza/adeguatezza dei processi gestionali e operativi.

L'attività di controllo sulla gestione dei rischi creditizi (come anche dei rischi finanziari e dei rischi operativi) è svolta dalla funzione di controllo dei rischi (Direzione Risk Management) – esternalizzata presso la Capogruppo – che si avvale operativamente dei propri referenti interni presso la Banca.

Nello specifico la funzione fornisce un contributo preventivo nella definizione del RAF e delle relative politiche di governo dei rischi, nella fissazione dei limiti operativi all'assunzione delle varie tipologie di rischio.

In particolare, la funzione:

- garantisce un sistematico monitoraggio sul grado di esposizione ai rischi, sull'adeguatezza del RAF e sulla coerenza fra l'operatività e i rischi effettivi assunti dalla Banca rispetto agli obiettivi di rischio/rendimento e ai connessi limiti o soglie prestabiliti;
- concorre alla redazione del resoconto ICAAP, in particolare verificando la congruità delle variabili utilizzate e la coerenza con gli obiettivi di rischio approvati nell'ambito del RAF;
- monitora nel durante il rispetto dei requisiti regolamentari e dei *ratio* di vigilanza prudenziale, provvedendo ad analizzarne e commentarne le caratterizzazioni e le dinamiche;
- formalizza pareri preventivi sulla coerenza con il RAF delle operazioni di maggior rilievo, eventualmente acquisendo il parere di altre funzioni coinvolte;
- concorre all'impostazione/manutenzione organizzativa e a disciplinare i processi operativi (credito, raccolta, finanza, incassi/pagamenti, ICT) adottati per la gestione delle diverse tipologie di rischio, verificando l'adeguatezza e l'efficacia delle misure prese per rimediare alle carenze riscontrate;
- concorre alla definizione/revisione delle metodologie di misurazione dei rischi quantitativi e, interagendo con la funzione contabile e avendo riferimento ai contributi di sistema per la redazione del bilancio, contribuisce a una corretta classificazione e valutazione delle attività aziendali.

## 2.2 Sistemi di gestione, misurazione e controllo

Con riferimento all'attività creditizia, la Direzioni Crediti e il Servizio NPL assicurano la supervisione ed il coordinamento delle fasi operative del processo del credito, delibera nell'ambito delle proprie deleghe ed esegue i controlli di propria competenza.

L'intero processo di gestione, controllo e classificazione del credito è disciplinato dal Regolamento del Credito di Gruppo e dalla Policy di Gruppo per la classificazione e valutazione dei crediti che definiscono criteri e metodologie per la:

- valutazione del merito creditizio;
- revisione degli affidamenti;
- classificazione dei crediti;
- gestione e recupero dei crediti classificati non-performing;
- determinazione degli accantonamenti sulle esposizioni classificate non-performing.

Con riferimento alle operazioni con soggetti collegati, la Banca si è dotata di apposite procedure deliberative volte a presidiare il rischio che la vicinanza di taluni soggetti ai centri decisionali della stessa possa compromettere l'imparzialità e l'oggettività delle decisioni relative alla concessione, tra l'altro, di finanziamenti. In tale prospettiva, la Banca si è dotata anche di strumenti ricognitivi e di una procedura informatica volti a supportare il corretto e completo censimento dei soggetti collegati. Tali riferimenti sono stati integrati attraverso l'aggiornamento, dove ritenuto necessario, delle delibere, dei regolamenti e delle deleghe già in uso all'interno della banca. È stato inoltre adottato il Regolamento di Gruppo per la gestione delle operazioni con soggetti collegati, emanato dalla Capogruppo.

In ottemperanza alle disposizioni del regolamento del credito di Gruppo e della policy di classificazione e valutazione del credito di Gruppo, la Banca ha attivato procedure specifiche per le fasi di istruttoria/delibera, di revisione delle linee di credito e di monitoraggio del rischio di credito. In tutte le citate fasi la Banca utilizza metodologie quali-quantitative di valutazione del merito creditizio della controparte, basate o supportate, da procedure informatiche sottoposte a periodica verifica e manutenzione.

I momenti di istruttoria/delibera e di revisione delle linee di credito sono regolamentati da un iter deliberativo in cui intervengono i diversi organi competenti, appartenenti sia alle strutture centrali che alla rete, in ossequio ai livelli di deleghe previsti. Tali fasi sono supportate da procedure informatiche che consentono, in ogni momento, la verifica (da parte di tutte le funzioni preposte alla gestione del credito) dello stato di ogni posizione già affidata o in fase di affidamento, nonché di ricostruire il processo che ha condotto alla definizione del merito creditizio dell'affidato (attraverso la rilevazione e l'archiviazione del percorso deliberativo e delle tipologie di analisi effettuate).

In sede di istruttoria, per le richieste di affidamenti di rilevante entità, la valutazione, anche prospettica, si struttura su più livelli e si basa prevalentemente su dati tecnici, oltre che - come abitualmente avviene - sulla conoscenza personale e sull'approfondimento della specifica situazione economico-patrimoniale della controparte e dei suoi garanti. Sono state previste tipologie di istruttoria/revisione diversificate; alcune, di tipo semplificato con formalità ridotte all'essenziale, riservate alla istruttoria/revisione dei fidi di importo limitato riferite a soggetti che hanno un andamento regolare, altre, di tipo ordinario, per la restante tipologia di pratiche.

La procedura informatica di monitoraggio adottata dalla Banca, sfruttando informazioni gestionali interne e dati acquisiti da provider esterni, consente di estrapolare periodicamente tutti i rapporti che possono presentare sintomi di anomalia andamentale. Il costante monitoraggio delle segnalazioni fornite dalla procedura consente, quindi, di intervenire tempestivamente all'insorgere di anomalie e di prendere gli opportuni provvedimenti ai fini della risoluzione delle stesse e/o della corretta classificazione della singola posizione.

Tutte le posizioni fiduciarie sono inoltre oggetto di riesame periodico, svolto per ogni singola controparte/gruppo economico di appartenenza dalle strutture competenti per limite di fido.

Il controllo delle attività svolte dalla Direzione Crediti è assicurato dalla funzione di controllo dei rischi (Direzione Risk Management) esternalizzata presso la Capogruppo.

Negli ultimi anni, la revisione della regolamentazione prudenziale internazionale nonché l'evoluzione nell'operatività del mondo bancario hanno ulteriormente spinto il credito cooperativo a sviluppare metodi e sistemi di controllo del rischio di credito. In tale ottica, un forte impegno è stato mantenuto nel progressivo sviluppo della strumentazione informatica per il presidio del rischio di credito che ha portato alla realizzazione di un sistema evoluto di valutazione del merito creditizio delle imprese nonché del profilo rischio/rendimento.

Coerentemente con le specificità operative e di governance del processo del credito, il sistema è stato disegnato nell'ottica di realizzare un'adeguata integrazione tra le informazioni quantitative (Bilancio, Centrale dei Rischi,

Andamento Rapporto, Profilo Socio-Demografico) e quelle qualitative accumulate in virtù del peculiare rapporto di clientela e del radicamento sul territorio. Pertanto, tale sistema, risponde all'esigenza di conferire maggiore efficacia ed efficienza al processo di gestione del credito, soprattutto attraverso una più oggettiva selezione della clientela e un più strutturato processo di monitoraggio delle posizioni.

L'utilizzo del sistema evoluto di valutazione del merito creditizio e controllo dei clienti affidati e da affidare, ha notevoli implicazioni di tipo organizzativo che devono essere attentamente esaminate e affrontate, nel quadro di un complessivo riesame del sistema dei controlli interni della banca e dei relativi assetti organizzativi e regolamentari.

Nel contempo sono state attivate le funzionalità per la valutazione di particolari tipologie di clienti (imprese in contabilità semplificata; imprese a ciclo pluriennale).

A tale riguardo assumerà carattere permanente l'attività di sensibilizzazione, di formazione e di addestramento sia per il personale che per la Direzione della Banca.

Ai fini della determinazione del requisito patrimoniale minimo per il rischio di credito la Banca adotta la metodologia standardizzata e, in tale ambito, ha deciso di:

- avvalersi di modelli di rating, sviluppati su base statistica e con metodologia di credit scoring, per la misurazione e la valutazione del merito creditizio e dei relativi accantonamenti per clientela ordinaria ed interbancari<sup>1</sup>.
- adottare la metodologia standardizzata per il calcolo dei requisiti patrimoniali per il rischio di credito (Il Pilastro).

Con riferimento all'operatività sui mercati mobiliari, sono attive presso la Direzione Finanza della Banca momenti di valutazione e controllo sia in fase di acquisto degli strumenti finanziari, sia in momenti successivi nei quali periodicamente viene analizzata la composizione del comparto per *asset class*/portafoglio IAS/IFRS, identificato, determinato il livello di rischio specifico oppure di controparte e verificato il rispetto dei limiti e delle deleghe assegnate.

### 2.3 Metodi di misurazione delle perdite attese

L'IFRS 9 ha introdotto, per gli strumenti valutati al costo ammortizzato e al fair value con impatto sulla redditività complessiva (diversi dagli strumenti di capitale), un modello basato sul concetto di perdita attesa, in sostituzione dell'approccio *incurred loss* previsto dallo IAS 39.

Le modifiche introdotte dall'IFRS 9 sono caratterizzate da una visione prospettica che, in determinate circostanze, può richiedere la rilevazione immediata di tutte le perdite previste nel corso della vita di un credito. In particolare, a differenza dello IAS 39, è necessario rilevare, sin da subito e indipendentemente dalla presenza o meno di un cosiddetto *trigger event*, gli ammontari iniziali di perdite attese future sulle proprie attività finanziarie e detta stima deve continuamente essere adeguata anche in considerazione del rischio di credito della controparte. Per effettuare tale stima, il modello di impairment deve considerare non solo dati passati e presenti, ma anche informazioni relative ad eventi futuri.

Questo approccio *forward looking* permette di ridurre l'impatto con cui hanno avuto manifestazione le perdite e consente di appostare le rettifiche su crediti in modo proporzionale all'aumentare dei rischi, evitando di sovraccaricare il conto economico al manifestarsi degli eventi di perdita e riducendo l'effetto pro-ciclico.

Il perimetro di applicazione del nuovo modello di misurazione delle perdite attese su crediti e titoli oggetto di impairment adottato si riferisce alle attività finanziarie (crediti e titoli di debito), agli impegni a erogare fondi, alle garanzie e alle attività finanziarie non oggetto di valutazione al fair value a conto economico. Per le esposizioni creditizie rientranti nel perimetro di applicazione<sup>2</sup> del nuovo modello il principio contabile prevede l'allocazione dei singoli rapporti in uno dei 3 stage basato sui cambiamenti nella qualità del credito, definito su modello di perdita attesa a 12 mesi o a vita intera nel caso si sia manifestato un significativo incremento del rischio di credito. In particolare, sono previste tre differenti categorie che riflettono il modello di deterioramento della qualità creditizia dall'*initial recognition*, che compongono la *stage allocation*:

- in stage 1, i rapporti che non presentano, alla data di valutazione, un incremento significativo del rischio di credito (c.d. SICR) o che possono essere identificati come low credit risk;
- in stage 2, i rapporti che alla data di riferimento presentano un incremento significativo del rischio di credito o non presentano le caratteristiche per essere identificati come low credit risk;

<sup>1</sup> I modelli di rating sviluppati sono soggetti a revisione annuale da parte di Cassa Centrale Banca. Nel corso dell'esercizio è stata condotta, sotto la supervisione della Direzione Risk Management un'attività di affinamento ed aggiornamento dei modelli del rischio di credito. Per maggiori dettagli si veda paragrafo 2.3.

<sup>2</sup> I segmenti di applicazione si differenziano in clientela ordinaria, segmento interbancario e portafoglio titoli.

- in stage 3, i rapporti non performing<sup>3</sup>.

La stima della perdita attesa attraverso il criterio dell'Expected Credit Loss (ECL), per le classificazioni sopra definite, avviene in funzione dell'allocazione di ciascun rapporto nei tre stage di riferimento, come di seguito dettagliato:

- stage 1, la perdita attesa deve essere calcolata su un orizzonte temporale di 12 mesi<sup>4</sup>;
- stage 2, la perdita attesa deve essere calcolata considerando tutte le perdite che si presume saranno sostenute durante l'intera vita dell'attività finanziaria (*lifetime expected loss*): quindi, rispetto a quanto effettuato ai sensi dello IAS 39, si ha un passaggio dalla stima della *incurred loss* su un orizzonte temporale di 12 mesi ad una stima che prende in considerazione tutta la vita residua del finanziamento; inoltre, dato che il principio contabile IFRS 9 richiede anche di adottare delle stime *forward looking* per il calcolo della perdita attesa *lifetime*, è necessario considerare gli scenari connessi a variabili macroeconomiche (ad esempio PIL, tasso di disoccupazione, inflazione, etc.) che, attraverso un modello statistico macroeconomico, sono in grado di stimare le previsioni lungo tutta la durata residua del finanziamento;
- stage 3, la perdita attesa deve essere calcolata con una prospettiva *lifetime*, ma diversamente dalle posizioni in stage 2, il calcolo della perdita attesa *lifetime* è effettuato con una metodologia valutativa analitica; per talune esposizioni classificate a sofferenza o ad inadempienza probabile di importo inferiore a 200.000 Euro, per le esposizioni scadute e/o sconfinanti deteriorate e per le esposizioni fuori bilancio il calcolo della perdita attesa *lifetime* è di norma effettuato con una metodologia analitico-forfettaria.

Con particolare riferimento alle posizioni classificate a sofferenza, le valutazioni analitiche specifiche riflettono, laddove appropriato, uno scenario probabilistico di realizzo di tali crediti tramite la cessione delle relative esposizioni, coerentemente con la strategia di gestione dei crediti deteriorati definita dalla Banca.

I parametri di rischio (PD, LGD e EAD) vengono calcolati dai modelli di impairment; per migliorare la copertura dei rapporti non coperti da rating all'origine nati dopo il 2006 sono stati utilizzati i tassi di default resi disponibili da Banca d'Italia<sup>5</sup>. Si sottolinea che la Banca effettua il calcolo della ECL in funzione dello stage di allocazione, per singolo rapporto, con riferimento alle esposizioni creditizie per cassa e fuori bilancio.

Si precisa che ai fini del calcolo della perdita attesa dei crediti verso la clientela, al 31 dicembre 2020, la Banca, coerentemente con le impostazioni definite dal Gruppo Cassa Centrale, ha incorporato nel proprio modello di impairment IFRS 9 gli scenari macroeconomici integranti gli effetti dell'emergenza sanitaria Covid-19, come da indicazioni della Banca Centrale Europea nella lettera del 1° aprile 2020. Per maggiori dettagli si rimanda a quanto riportato all'interno della presente Nota Integrativa - Parte A "Politiche contabili" sezione 5 "Altri aspetti" - d) Modalità di applicazione dei principi contabili internazionali nel contesto della pandemia Covid-19.

#### Segmento clientela ordinaria

I *driver* comuni a tutti gli approcci individuati per la costruzione della PD da utilizzare, riguardano:

- stima della PD a 12 mesi sviluppata su base statistica tramite la costruzione di un modello di Gruppo, opportunamente segmentato in base alla tipologia di controparte e all'area geografica in cui la Banca opera;
- l'inclusione di scenari *forward looking*, attraverso l'applicazione di moltiplicatori definiti in un modello satellite alla PD *point in time* (c.d. PiP) e definizione di una serie di possibili scenari in grado di incorporare condizioni macroeconomiche attuali e future;
- la trasformazione della PD a 12 mesi in PD *lifetime*, al fine di stimare una struttura a termine della PD lungo l'intera classe di vita residua dei crediti.

I *driver* comuni a tutti gli approcci individuati per la costruzione della LGD da utilizzare, riguardano:

<sup>3</sup> I crediti non performing riguardano: esposizioni scadute e/o sconfinanti deteriorate, le inadempienze probabili e le sofferenze.

<sup>4</sup> Il calcolo della perdita attesa ai fini del calcolo delle svalutazioni collettive per tali esposizioni avviene in un'ottica *point in time* a 12 mesi.

<sup>5</sup> Nel corso del 2018 Banca d'Italia ha reso disponibile una serie storica dei tassi di default a partire dal 2006, suddivisi per alcuni *driver* (regione, fascia di importo, settore economico...) e costruiti su una definizione più ampia delle sole posizioni passate a sofferenza.

- un modello di Gruppo, opportunamente segmentato in funzione dell'area geografica in cui la Banca opera, che si compone di due parametri: il *danger rate* (DR) e la LGD sofferenza (LGS);
- il parametro *danger rate* IFRS 9 viene stimato a partire da un insieme di matrici di transizione tra stati amministrativi con orizzonte di osservazione annuale. Tali matrici sono state calcolate su un insieme di controparti con una segmentazione in linea con quella utilizzata per lo sviluppo dei modelli PD. Il parametro DR, come la PD, viene condizionato al ciclo economico, sulla base di possibili scenari futuri, in modo tale da incorporare ipotesi di condizioni macroeconomiche future;
- il parametro LGS nominale viene calcolato come media aritmetica dell'LGS nominale, segmentato per tipo di garanzia, e successivamente attualizzato in base alla media dei tempi di recupero osservati per *cluster* di rapporti coerenti con quelli della LGD sofferenza nominale.

Il modello di EAD IFRS 9 adottato differisce a seconda della tipologia di macro-forma tecnica ed in base allo stage di appartenenza dell'esposizione. Per la stima del parametro EAD sull'orizzonte *lifetime* dei rapporti rateali è necessario considerare i flussi di rimborso contrattuali, per ogni anno di vita residua del rapporto. Un ulteriore elemento che influenza i valori futuri della EAD, ovvero il progressivo rimborso dei prestiti rateali in base al piano di ammortamento contrattuale, risulta essere il tasso di *prepayment* (parametro che raccoglie gli eventi di risoluzione anticipata e parziale rispetto alla scadenza contrattuale).

La Banca ha previsto l'allocazione dei singoli rapporti, per cassa e fuori bilancio, in uno dei 3 stage di seguito elencati sulla base dei seguenti criteri:

- in stage 1, i rapporti con data di generazione inferiore a tre mesi dalla data di valutazione o che non presentano nessuna delle caratteristiche descritte al punto successivo;
- in stage 2, i rapporti che alla data di riferimento presentano almeno una delle caratteristiche di seguito descritte:
  - si è identificato un significativo incremento del rischio di credito dalla data di erogazione, definito in coerenza con le modalità operative declinate nell'ambito di apposita documentazione tecnica;
  - rapporti relativi alle controparti che alla data di valutazione sono classificate in watch list, ossia come bonis sotto osservazione;
  - rapporti che alla data di valutazione presentano un incremento di PD, rispetto a quella all'originazione, del 200%;
  - presenza dell'attributo di forborne performing;
  - presenza di scaduti e/o sconfini da più di 30 giorni;
  - rapporti (privi della PD lifetime alla data di erogazione) che alla data di valutazione non presentano le caratteristiche per essere identificati come low credit risk (ovvero rapporti performing che alla data di valutazione presentano le seguenti caratteristiche: assenza di PD lifetime alla data di erogazione e classe di rating alla data di reporting minore o uguale a 4 per i segmenti Imprese e Small Business, 3 per il segmento Poe - Piccoli Operatori Economici - e 5 per il segmento Privati)<sup>6</sup>.
- in stage 3, i crediti non performing. Si tratta dei singoli rapporti relativi a controparti classificate nell'ambito di una delle categorie di credito deteriorato contemplate dalla Circolare di Banca d'Italia n. 272/2008 e successivi aggiornamenti. Rientrano in tale categoria le esposizioni scadute e/o sconfinanti deteriorate, le inadempienze probabili e le sofferenze.

#### Segmento interbancario

Per i rapporti del segmento interbancario il parametro della PD viene fornito da un provider esterno ed estrapolata da spread creditizi quotati o bond quotati. Per istituti privi di spread creditizi quotati il parametro della PD viene sempre fornito da un provider esterno, calcolato però in base a logiche di comparabile, costruiti su informazioni esterne (bilancio, rating esterni, settore economico).

Il parametro LGD è fissato prudenzialmente applicando di base il livello regolamentare previsto in ambito IRB al 45%.

Per la EAD sono applicate logiche simili a quanto previsto per il modello della clientela ordinaria. Si precisa che ai rapporti interbancari è stato applicato un parametro di *prepayment* coerente con le forme tecniche sottostanti e relativamente alle specificità dei rapporti sottostanti a tale segmento.

La Banca ha previsto l'allocazione dei singoli rapporti nei 3 stage, in maniera analoga a quella prevista per i crediti verso la clientela. L'applicazione del concetto di *low credit risk* è definita sui rapporti performing che alla data di valutazione presentano le seguenti caratteristiche: assenza di *PD lifetime* alla data di erogazione e *PD point in time* inferiore a 0,3%.

#### Portafoglio titoli

Il parametro della PD viene fornito da un *provider* esterno in base a due approcci:

- **puntuale: la default probability term structure per ciascun emittente è ottenuta da spread creditizi quotati (CDS) o bond quotati;**
- **comparable: laddove i dati mercato non permettono l'utilizzo di spread creditizi specifici, poiché assenti, illiquidi o non significativi, la default probability term structure associata all'emittente è ottenuta tramite metodologia proxy. Tale metodologia prevede la riconduzione dell'emittente valutato a un emittente comparabile per cui siano disponibili spread creditizi specifici o a un cluster di riferimento per cui sia possibile stimare uno spread creditizio rappresentativo.**

Il parametro LGD è ipotizzato costante per l'intero orizzonte temporale dell'attività finanziaria in analisi ed è ottenuto in funzione di quattro fattori: tipologia emittente e strumento, ranking dello strumento, rating dello strumento e paese appartenenza ente emittente. Il livello minimo parte da un valore del 45%, con successivi incrementi per tenere conto dei diversi gradi di *seniority* dei titoli.

La Banca ha previsto l'allocazione delle singole *tranche* di acquisto dei titoli in tre stage.

Nel primo stage di merito creditizio sono collocate: le *tranche* che sono classificabili come *low credit risk* (ovvero che hanno PD alla data di *reporting* al di sotto dello 0,26%) e quelle che alla data di valutazione non hanno avuto un aumento significativo del rischio di credito rispetto al momento dell'acquisto.

Nel secondo stage sono collocate le *tranche* che alla data di valutazione presentano un aumento del rischio di credito rispetto alla data di acquisto.

Nel terzo ed ultimo stage sono collocate le *tranche* per le quali l'ECL è calcolata a seguito dell'applicazione di una probabilità del 100% (quindi in default).

Per quanto riguarda gli impatti del COVID-19 sulla valutazione dell'incremento significativo del rischio di credito (SICR) e sulla misurazione delle perdite attese, si fa rinvio a quanto già esposto in Parte A.

## **2.4 Tecniche di mitigazione del rischio di credito**

Rientrano nell'ambito delle tecniche di mitigazione del rischio quegli strumenti che contribuiscono a ridurre la perdita che la Banca andrebbe a sopportare in caso di insolvenza della controparte; esse comprendono, in particolare, le garanzie e alcuni contratti che determinano una riduzione del rischio di credito.

Conformemente agli obiettivi ed alle politiche creditizie definite dal Consiglio di Amministrazione, la tecnica di mitigazione del rischio di credito maggiormente utilizzata dalla Banca si sostanzia nell'acquisizione di differenti fattispecie di garanzie reali, personali e finanziarie.

Tali forme di garanzia sono richieste in funzione dei risultati della valutazione del merito di credito della clientela e della tipologia di affidamento domandata dalla stessa. Nell'ambito del processo di concessione e gestione del credito viene incentivata la presenza di fattori mitiganti a fronte di controparti con una valutazione di merito creditizio meno favorevole o di determinate tipologie operative a medio lungo termine.

Al fine di limitare i rischi di insussistenza o cessazione della protezione sono previste specifiche tutele, quali: il reintegro del pegno in presenza di una diminuzione del valore iniziale dei beni o, per le garanzie ipotecarie, l'obbligo della copertura assicurativa contro i danni di incendio, nonché la presenza di un'adeguata sorveglianza del valore dell'immobile.

Con riferimento all'attività sui mercati mobiliari, considerato che la composizione del portafoglio è orientata verso primari emittenti con elevato merito creditizio, non sono richieste al momento particolari forme di mitigazione del rischio di credito.

La principale concentrazione di garanzie reali (principalmente ipotecarie) è legata a finanziamenti a clientela retail (a medio e lungo termine).

Negli ultimi esercizi è stato dato un decisivo impulso, alla realizzazione di configurazioni strutturali e di processo idonee ad assicurare la piena conformità ai requisiti organizzativi, economici, legali e informativi richiesti dalla regolamentazione prudenziale in materia di tecniche di attenuazione del rischio di credito (nel seguito anche "CRM").

La Banca ha stabilito di utilizzare i seguenti strumenti di CRM:

- le garanzie reali finanziarie aventi ad oggetto contante e strumenti finanziari, prestate attraverso contratti di pegno, di trasferimento della proprietà e di pronti contro termine;
- le ipoteche immobiliari residenziali e non residenziali;
- le altre forme di protezione di tipo reale rappresentate ad esempio da depositi in contante;
- le garanzie personali rappresentate da fideiussioni, polizze fideiussorie, avalli, prestate, nell'ambito dei garanti ammessi, da intermediari vigilati.

Con riferimento all'acquisizione, valutazione e gestione delle principali forme di garanzia reale, le politiche e le procedure aziendali assicurano che tali garanzie siano sempre acquisite e gestite con modalità atte a garantirne l'opponibilità in tutte le giurisdizioni pertinenti e l'escutibilità in tempi ragionevoli.

In tale ambito, la Banca rispetta i seguenti principi normativi inerenti:

- alla non dipendenza del valore dell'immobile in misura rilevante dal merito di credito del debitore;
- alla indipendenza del soggetto incaricato dell'esecuzione della stima dell'immobile ad un valore non superiore al valore di mercato;
- alla presenza di un'assicurazione contro il rischio danni sul bene oggetto di garanzia;
- alla messa in opera di un'adeguata sorveglianza sul valore dell'immobile, al fine di verificare la sussistenza nel tempo dei requisiti che permettono di beneficiare di un minor assorbimento patrimoniale sulle esposizioni garantite;
- al rispetto del rapporto massimo tra fido richiesto e valore dell'immobile posto a garanzia ("loan to value"): 80% per gli immobili residenziali e 50% per quelli non residenziali.
- alla destinazione d'uso dell'immobile e alla capacità di rimborso del debitore.

Il processo di sorveglianza sul valore dell'immobile oggetto di garanzia è svolto attraverso l'utilizzo di metodi statistici. Le esposizioni creditizie, in bonis o deteriorate, sono oggetto infatti di rivalutazione statistica con frequenza semestrale.

Per le esposizioni in bonis rilevanti (ossia di importo superiore a 3 milioni di euro o al 5 per cento dei fondi propri della Banca) la valutazione è in ogni caso rivista da un perito indipendente almeno ogni 3 anni.

Per le esposizioni deteriorate la Policy adottata dalla Banca prevede sia per gli immobili residenziali che per i non residenziali l'esecuzione di una nuova della perizia ogni anno (o al momento del passaggio a deteriorato) sulla base di soglie specifiche di esposizione.

Con riguardo alle garanzie reali finanziarie, la Banca, sulla base delle politiche e processi per la gestione del rischio di credito e dei limiti e deleghe operative definite, indirizza l'acquisizione delle stesse esclusivamente a quelle aventi ad oggetto attività finanziarie delle quali l'azienda è in grado di calcolare il fair value con cadenza periodica (ovvero ogni qualvolta esistano elementi che presuppongano che si sia verificata una diminuzione significativa del fair value stesso).

La Banca ha, inoltre, posto in essere specifici presidi e procedure atte a garantire i seguenti aspetti rilevanti per l'ammissibilità a fini prudenziali delle garanzie in argomento:

- assenza di una rilevante correlazione positiva tra il valore della garanzia finanziaria e il merito creditizio del debitore;
- specifici presidi a garanzia della separatezza esterna (tra patrimonio del depositario e bene oggetto di garanzia) e della separatezza interna (tra i beni appartenenti a soggetti diversi e depositati presso i terzi) qualora l'attività oggetto di garanzia sia detenuta presso terzi;
- durata residua della garanzia non inferiore a quella dell'esposizione.

Nell'ambito delle politiche di rischio aziendali, inoltre, viene ritenuto adeguato un valore della garanzia differente a seconda del bene utilizzato. Nei casi in cui il valore del bene in garanzia sia soggetto a rischi di mercato o di cambio, la Banca utilizza il concetto di scarto di garanzia, misura espressa in percentuale sul valore della garanzia offerta,

determinata in funzione della volatilità del valore del titolo. In fase di delibera viene considerata come garantita la sola parte del finanziamento coperta dal valore del bene al netto dello scarto.

### **Garanzie personali**

Con riferimento alle garanzie personali, le principali tipologie di garanti sono rappresentate da imprenditori e partner societari correlati al debitore nonché, nel caso di finanziamenti concessi a favore di imprese individuali e/o persone fisiche (consumatori e non), anche da congiunti del debitore stesso. Meno frequentemente il rischio di insolvenza è coperto da garanzie personali fornite da altre società (generalmente società appartenenti allo stesso gruppo economico del debitore), oppure prestate da istituzioni finanziarie e compagnie assicurative.

Nel caso di finanziamenti a soggetti appartenenti a determinate categorie economiche (artigiani, commercianti, etc.) la Banca acquisisce specifiche garanzie (a prima richiesta o sussidiarie) prestate da parte dei consorzi fidi di appartenenza.

Le suddette forme di garanzia, nella generalità dei casi, non consentono un'attenuazione del rischio di credito in quanto prestate da soggetti "non ammessi" ai fini della nuova normativa prudenziale.

Costituiscono un'eccezione le garanzie personali, che rispettano tutti i requisiti previsti, prestate da consorzi fidi iscritti nell'elenco speciale ex art. 106 TUB.

Nel caso in cui una proposta di finanziamento preveda garanzie personali di terzi l'istruttoria si estende anche a questi ultimi. In particolare, in relazione alla tipologia di fido garantito ed all'importo, si sottopone a verifica e analisi:

- la situazione patrimoniale e reddituale del garante, anche tramite la consultazione delle apposite banche dati;
- l'esposizione verso il sistema bancario;
- le informazioni presenti nel sistema informativo della banca;
- l'eventuale appartenenza ad un gruppo e la relativa esposizione complessiva.

Eventualmente, a discrezione dell'istruttore in relazione all'importo della garanzia, l'indagine sarà estesa alle Centrali dei Rischi.

Se il garante è rappresentato da una società, e comunque quando ritenuto necessario in considerazione del rischio e dell'importo del finanziamento, oltre al riscontro delle informazioni prodotte dalla rete nell'apposito modulo riservato al garante, si procede allo sviluppo del merito creditizio del soggetto garante, con le stesse modalità previste per il richiedente.

### **Accordi di compensazione e di marginazione**

La Banca ha adottato accordi di compensazione bilaterale di contratti aventi ad oggetto i derivati OTC e le operazioni con regolamento a lungo termine stipulati con la Capogruppo che, pur non dando luogo a novazione, prevede la formazione di un'unica obbligazione, corrispondente al saldo netto di tutte le operazioni incluse nell'accordo stesso, di modo che, nel caso di inadempimento della controparte per insolvenza, bancarotta, liquidazione o per qualsiasi altra circostanza, la banca ha il diritto di ricevere o l'obbligo di versare soltanto l'importo netto dei valori positivi e negativi ai prezzi correnti di mercato delle singole operazioni compensate. Il Regolamento (UE) n. 575/2013, con riferimento ai derivati OTC ed alle operazioni con regolamento a lungo termine, inquadra tali accordi nell'ambito degli "altri accordi bilaterali di compensazione un ente e la sua controparte", ovvero degli "accordi scritti tra una banca e una controparte in base ai quali le reciproche posizioni creditorie e debitorie generate da tali contratti sono automaticamente compensate in modo da stabilire un unico saldo netto, senza effetti novativi."

L'effetto di riduzione del rischio di controparte (e, quindi, il minor assorbimento patrimoniale) è riconosciuto a condizione che l'accordo sia stato comunicato all'autorità di vigilanza e la banca rispetti i requisiti specifici contemplati nella normativa.

A tale riguardo, la Banca:

- ha adottato un sistema di gestione del rischio di controparte su base netta conformemente alla clausola di compensazione bilaterale, senza effetti novativi, presente nei contratti aventi per oggetto derivati OTC e operazioni con regolamento a lungo termine già stipulati con la Capogruppo e con il Gruppo Bancario Iccrea;



- ha adottato presidi organizzativi relativi agli accordi di compensazione bilaterale dei contratti aventi ad oggetto i derivati OTC e le operazioni con regolamento a lungo termine;
- ha rivisto l'approvazione della revisione dei limiti operativi di controparte, della concessione delle relative deleghe e delle modalità del loro utilizzo.

Il diritto legale a compensare non è legalmente esercitabile in ogni momento ma solo in caso di insolvenza o fallimento delle controparti. Ne discende che non sono rispettate le condizioni previste dal paragrafo 42 dello IAS 32 per la compensazione delle posizioni in bilancio come meglio dettagliate dallo stesso IAS 32 nel paragrafo AG38.

Nel corso del 2014 La Banca ha stipulato con il Gruppo Bancario Iccrea un accordo di marginazione che prevede lo scambio di margini (garanzie) tra le controparti del contratto con periodicità giornaliera sulla base della valorizzazione delle posizioni in essere sulla base dei valori di mercato rilevati nel giorno di riferimento (ovvero il giorno lavorativo immediatamente precedente al giorno di valorizzazione). La valorizzazione delle garanzie oggetto di trasferimento da una parte all'altra tiene conto del valore netto delle posizioni in essere, del valore delle eventuali garanzie precedentemente costituite in capo a una delle due parti nonché del valore cauzionale (livello minimo di trasferimento). In particolare, l'accordo di marginazione prevede un ammontare minimo di trasferimento, a favore di entrambe le parti, pari a Euro 100.000. Inoltre, le soglie minime di esposizione (c.d. threshold) sono pari a zero. Le garanzie (margini) avranno ad oggetto:

- denaro, nell'ipotesi in cui sia la Banca a dover prestare garanzie;
  - titoli obbligazionari (governativi italiani), nell'ipotesi in cui sia il Gruppo Bancario Iccrea ad essere datore di garanzia.
- Ai fini del D. Lgs. 21 maggio 2004, n. 170 l'accordo di collateralizzazione è un "contratto di garanzia finanziaria" e che il margine è costituito in pegno ai sensi dell'articolo 5 della medesima legislazione.

Anche in questo caso la Banca ha definito specifiche politiche e procedure al fine di assicurare il soddisfacimento dei requisiti previsti dalla normativa in materia per il loro riconoscimento ai fini prudenziali.

### 3. ESPOSIZIONI CREDITIZIE DETERIORATE

#### 3.1 Strategie e politiche di gestione

La Banca è organizzata con strutture e procedure normativo/informatiche per la gestione, la classificazione e il controllo dei crediti.

Coerentemente con quanto dettato dalla normativa IAS/IFRS, ad ogni data di bilancio viene verificata la presenza di elementi oggettivi di perdita di valore (impairment) su ogni strumento o gruppo di strumenti finanziari.

Rientrano tra le attività finanziarie deteriorate i crediti che, a seguito del verificarsi di eventi occorsi dopo la loro erogazione, mostrano oggettive evidenze di una possibile perdita di valore.

Sulla base del vigente quadro regolamentare, integrato dalle disposizioni interne attuative, le attività finanziarie deteriorate sono classificate in funzione del loro stato di criticità in tre principali categorie:

- sofferenza: esposizioni creditizie vantate dalla Banca nei confronti di controparti in stato di insolvenza (anche se non accertato giudizialmente), o in situazioni sostanzialmente equiparabili, indipendentemente dall'esistenza di eventuali garanzie poste a presidio delle esposizioni e dalle previsioni di perdita formulate;
- inadempienza probabile: esposizioni creditizie, diverse dalle sofferenze, per le quali sia ritenuto improbabile che, senza il ricorso ad azioni di tutela, quali l'escussione delle garanzie, il debitore adempia integralmente, in linea capitale e/o interessi, alle sue obbligazioni creditizie a prescindere dalla presenza di eventuali importi/rate scadute e non pagate;
- scaduto e/o sconfinante deteriorato: esposizioni creditizie, diverse da quelle classificate tra le sofferenze o le inadempienze probabili, che risultano scadute e/o sconfinanti da oltre 90 giorni e che raggiungono o superano la soglia di materialità del 5%, secondo i criteri stabiliti dall'Autorità di Vigilanza con la Circolare di Banca d'Italia n. 272 del 30 luglio 2008 e successivi aggiornamenti.

La classificazione delle posizioni tra le attività deteriorate è effettuata sia su proposta delle strutture proprietarie della relazione commerciale, sia delle funzioni specialistiche centrali preposte al controllo e alla gestione dei crediti.

La classificazione avviene anche tramite automatismi qualora siano superate predeterminate condizioni di inadempienza, in particolare per quanto attiene le esposizioni scadute e/o sconfinanti, in funzione dell'entità e anzianità degli scaduti/sconfinamenti continuativi.

Il ritorno in bonis delle esposizioni classificate tra i crediti scaduti e/o sconfinanti deteriorati è effettuato in via automatica al riscontro del rientro dell'esposizione al di sotto delle soglie che ne avevano determinato la classificazione a deteriorato.

La responsabilità e la gestione complessiva dei crediti deteriorati è affidata all'Area Legale e Crediti Problematici. Detta attività si estrinseca principalmente nel:

- monitorare le citate posizioni;
- porre in essere interventi volti a ripristinare la regolarità andamentale al fine di far rientrare le esposizioni tra i crediti in bonis;
- proporre agli organi deliberanti competenti la concessione di misure di tolleranza volte a rendere sostenibile il rimborso dell'esposizione;
- proporre agli organi deliberanti preposti il passaggio a sofferenza delle controparti per le quali si verifica uno stato di insolvenza;
- porre in essere le attività giudiziali e stragiudiziali volte al recupero dei crediti classificati a sofferenza;
- determinare le previsioni di perdite sulle posizioni e proporle all'organo deliberante preposto.

Il modello utilizzato per la determinazione degli accantonamenti relativi ai crediti deteriorati prevede, a seconda delle loro caratteristiche, il ricorso ad una valutazione analitica specifica oppure ad una valutazione analitica forfettaria.

L'ammontare della rettifica di valore di ciascun credito è determinato come differenza tra il valore di bilancio dello stesso al momento della valutazione (costo ammortizzato) e il valore attuale dei previsti flussi di cassa futuri, calcolato applicando il tasso di interesse effettivo applicato al rapporto nel momento immediatamente precedente alla classificazione in una delle categorie di rischio dei crediti deteriorati.

La valutazione analitica specifica è effettuata in occasione della classificazione tra le esposizioni creditizie deteriorate e viene rivista con cadenza trimestrale in conformità ai criteri e alle modalità individuati nell'ambito delle politiche creditizie adottate.

La valutazione analitica forfettaria viene effettuata ed aggiornata con cadenza trimestrale sulla base della stima della perdita attesa calcolata dal modello di impairment introdotto dal principio contabile IFRS 9.

### 3.2 Write-off

Le politiche di *write-off* sono disciplinate dalla Policy di Gruppo per la derecognition delle attività finanziarie. Il *write-off* costituisce un evento che dà luogo a una cancellazione contabile e può verificarsi prima che le azioni legali per il recupero del credito deteriorato siano terminate e non comporta necessariamente la rinuncia al diritto legale di recuperare il credito da parte della Banca. Il *write-off* può riguardare l'intero ammontare di un'esposizione deteriorata o una porzione di essa e corrisponde:

- allo storno, integrale o parziale, delle rettifiche di valore complessive, in contropartita del valore lordo dell'esposizione deteriorata; e
- per l'eventuale parte eccedente l'importo delle rettifiche di valore complessive, alla perdita di valore dell'esposizione deteriorata rilevata direttamente a conto economico.

Gli eventuali recuperi da incasso, in eccedenza rispetto al valore lordo dell'esposizione deteriorata a seguito del *write-off*, sono rilevati a conto economico tra le sopravvenienze attive.

A livello generale, il *write-off* si applica alle esposizioni deteriorate per le quali:

- si è constatato il verificarsi di eventi tali da determinare l'irrecuperabilità dell'intera esposizione deteriorata o di una parte di essa;
- si è ritenuta ragionevolmente non recuperabile l'intera esposizione deteriorata o una parte di essa;
- si è ritenuto opportuno, nell'ambito di accordi transattivi con il debitore, rinunciare all'intero credito deteriorato o ad una parte di esso.

Nel corso dell'esercizio la Banca non ha effettuato *write-off* parziali su posizioni di credito deteriorato. Ha però effettuato *write-off* totali (con estinzione delle posizioni a debito) per n.11 posizioni ed un totale di 920 mila euro.

### 3.3 Attività finanziarie impaired acquired o originate

In base a quanto previsto dall'IFRS 9, i crediti considerati deteriorati già dal momento della rilevazione iniziale in bilancio vengono definiti *Purchased or Originated Credit Impaired Asset* (c.d. POCI). Tali crediti, qualora rientrino nel perimetro di applicazione dell'impairment ai sensi dell'IFRS 9, vengono valutati appostando - sin dalla data di rilevazione iniziale - fondi

a copertura delle perdite che coprano l'intera vita residua del credito (ECL *lifetime*). Trattandosi di crediti deteriorati, ne è prevista l'iscrizione iniziale nell'ambito dello stage 3.

Al riguardo si precisa che l'acquisto o l'*origination* di attività finanziarie deteriorate non rientra nel modello di business tipico della Banca per cui le predette fattispecie sono da considerarsi residuali.

#### 4. ATTIVITÀ FINANZIARIE OGGETTO DI RINEGOZIAZIONI COMMERCIALI E ESPOSIZIONI OGGETTO DI CONCESSIONI

La categoria delle esposizioni deteriorate oggetto di concessioni (*forborne non performing exposure*) non configura una categoria di esposizioni deteriorate distinta e ulteriore rispetto a quelle precedentemente richiamate (sofferenze, inadempienze probabili ed esposizioni scadute e/o sconfinanti deteriorate), ma soltanto un sottoinsieme di ciascuna di esse, nella quale rientrano le esposizioni per cassa e gli impegni a erogare fondi che formano oggetto di concessioni (*forborne exposure*), se soddisfano entrambe le seguenti condizioni:

- il debitore versa in una situazione di difficoltà economico-finanziaria che non gli consente di rispettare pienamente gli impegni contrattuali del suo contratto di debito e che realizza uno stato di deterioramento creditizio (classificazione in una delle categorie di esposizioni deteriorate: sofferenze, inadempienze probabili, esposizioni scadute e/o sconfinanti deteriorate),
- la Banca acconsente a una modifica dei termini e condizioni di tale contratto, ovvero a un rifinanziamento totale o parziale dello stesso, per permettere al debitore di rispettarlo (concessione che non sarebbe stata accordata se il debitore non si fosse trovato in uno stato di difficoltà).

Le esposizioni oggetto di concessioni nei confronti di debitori che versano in una situazione di difficoltà economico-finanziaria che non configura uno stato di deterioramento creditizio sono invece classificate nella categoria delle altre esposizioni oggetto di concessioni (*forborne performing exposure*) e sono ricondotte tra le altre esposizioni non deteriorate, ovvero tra le esposizioni scadute non deteriorate qualora posseggano i requisiti per tale classificazione.

A termini di regolamento interno della Banca, dopo aver accertato che una misura di concessione si configura come rispondente ai requisiti di *forbearance*, l'attributo di esposizione *forborne* viene declinato in:

- *forborne performing* se si verificano entrambe le seguenti condizioni:
  - il debitore era classificato in bonis ordinario o sotto osservazione prima della delibera della concessione;
  - il debitore non è stato riclassificato dalla Banca tra le controparti deteriorate per effetto delle concessioni accordate;
- *forborne non performing* se si verifica almeno una delle seguenti condizioni:
  - il debitore era classificato fra le esposizioni deteriorate prima della delibera della concessione;
  - il debitore è stato riclassificato fra le esposizioni deteriorate, per effetto delle concessioni accordate, ivi inclusa l'ipotesi in cui (oltre alle altre casistiche regolamentari), a seguito della valutazione effettuata, emergano significative perdite di valore.

Affinché un'esposizione creditizia classificata come *forborne non performing* possa passare a *forborne performing* devono sussistere contemporaneamente le seguenti condizioni:

- passaggio di almeno 1 anno dall'assegnazione dell'attributo *forborne non performing* (c.d. *cure period*);
- assenza dei presupposti per classificare il debitore come deteriorato;
- assenza di scaduti su tutti i rapporti del debitore in essere con la Banca;
- presumibile capacità del debitore, sulla base di riscontri documentali, di adempiere pienamente le proprie obbligazioni contrattuali in base alle condizioni di rimborso determinatesi in forza della concessione; questa capacità prospettica di rimborso si considera verificata quando sussistono entrambe le seguenti condizioni:
  - il debitore ha provveduto a rimborsare, mediante i pagamenti regolari corrisposti ai termini rinegoziati, un importo pari a quello che risultava scaduto (o che è stato oggetto di cancellazione) al momento della concessione;

- il debitore ha rispettato nel corso degli ultimi 12 mesi i termini di pagamento post-concessione.

Un'esposizione creditizia classificata come *forborne performing* diventa *forborne non performing* quando si verifica anche solo una delle seguenti condizioni:

- ricorrono i presupposti per la classificazione della controparte tra i crediti deteriorati;
- l'esposizione creditizia era classificata in precedenza come deteriorata con attributo *forborne non performing* e successivamente, ricorrendone i presupposti, la controparte finanziata è stata ricondotta sotto osservazione (con contestuale passaggio della linea di cui trattasi a *forborne performing*), ma: i) una delle linee di credito della controparte finanziata ha maturato, durante la permanenza in *forborne performing*, uno scaduto superiore a 30 giorni; oppure ii) la controparte intestataria della linea di cui trattasi, durante la sua permanenza in *forborne performing*, è fatta oggetto di applicazione di ulteriori misure di concessione.

Affinché una esposizione creditizia classificata come *forborne performing* perda tale attributo, con conseguente ritorno in uno stato di solo bonis ordinario o bonis sotto osservazione, devono sussistere contemporaneamente le seguenti condizioni:

- sono trascorsi almeno 2 anni dall'assegnazione dell'attributo *forborne performing* (c.d. *probation period*);
- il debitore ha provveduto ad effettuare, successivamente all'applicazione della concessione, pagamenti regolari in linea capitale o interessi sulla linea di credito oggetto di concessione per un importo complessivamente pari ad almeno il 5% del debito residuo in linea capitale rilevato al momento di applicazione della concessione; tali pagamenti devono essere stati effettuati con tempi e modi tali da garantire il pieno rispetto degli obblighi contrattuali per un periodo, anche non continuativo, pari ad almeno la metà del *probation period*;
- il debitore non presenta alcuno scaduto superiore a 30 giorni su nessuno dei rapporti in essere presso la Banca alla fine del *probation period*.

Nel corso dell'esercizio la Banca ha applicato concessioni a favore di 68 controparti, di cui 28 classificate già fra le deteriorate e 40 che erano invece in bonis. Complessivamente le linee di finanziamento interessate sono state 77 di queste 1 è stata estinta nel corso dell'anno. La maggior parte delle posizioni è assistita da ipoteca.

Rispetto alle posizioni classificate a *forborne* a fine esercizio, circa 69% hanno una anzianità della concessione entro 2 anni. La posizione oggetto della concessione più vecchia ed ancora in essere risale al 23/10/2013.

**Informazioni di natura quantitativa**
**A. QUALITÀ DEL CREDITO**
**A.1 Esposizioni creditizie deteriorate e non deteriorate: consistenze, rettifiche di valore, dinamica e distribuzione economica**
**A.1.1 Distribuzione delle attività finanziarie per portafogli di appartenenza e per qualità creditizia (valori di bilancio)**

PORTAFOGLI/QUALITÀ	Sofferenze	Inadempienze probabili	Esposizioni scadute deteriorate	Esposizioni scadute non deteriorate	Altre esposizioni non deteriorate	Totale
1. Attività finanziarie valutate al costo ammortizzato	4.958	18.884	129	28.963	904.529	957.463
2. Attività finanziarie valutate al fair value con impatto sulla redditività complessiva	-	-	-	-	118.768	118.768
3. Attività finanziarie designate al fair value	-	-	-	-	-	-
4. Altre attività finanziarie obbligatoriamente valutate al fair value	-	-	-	293	3.861	4.154
5. Attività finanziarie in corso di dismissione	-	-	-	-	-	-
<b>Totale 31/12/2020</b>	<b>4.958</b>	<b>18.884</b>	<b>129</b>	<b>29.257</b>	<b>1.027.158</b>	<b>1.080.385</b>
<b>Totale 31/12/2019</b>	<b>11.851</b>	<b>24.626</b>	<b>175</b>	<b>70.434</b>	<b>832.147</b>	<b>939.233</b>

Alla data di riferimento del bilancio le esposizioni oggetto di concessioni deteriorate in relazione alla voce "1. Attività finanziarie valutate al costo ammortizzato" sono pari a 13.422 mila Euro.

Alla data di riferimento del bilancio le esposizioni oggetto di concessioni non deteriorate in relazione alla voce "1. Attività finanziarie valutate al costo ammortizzato" sono pari a 5.419 mila Euro.

**A.1.2 Distribuzione delle attività finanziarie per portafogli di appartenenza e per qualità creditizia (valori lordi e netti)**

PORTAFOGLI/QUALITÀ	Deteriorate				Non deteriorate			Totale (esposizione netta)
	Esposizione lorda	Rettifiche di valore complessive	Esposizione netta	Write-off parziali complessivi*	Esposizione lorda	Rettifiche di valore complessive	Esposizione netta	
1. Attività finanziarie valutate al costo ammortizzato	40.651	16.680	23.970	-	940.322	6.829	933.493	957.463
2. Attività finanziarie valutate al fair value con impatto sulla redditività complessiva	313	313	-	-	118.791	23	118.768	118.768
3. Attività finanziarie designate al fair value	-	-	-	-	X	X	-	-
4. Altre attività finanziarie obbligatoriamente valutate al fair value	-	-	-	-	X	X	4.154	4.154
5. Attività finanziarie in corso di dismissione	-	-	-	-	-	-	-	-
<b>Totale 31/12/2020</b>	<b>40.964</b>	<b>16.994</b>	<b>23.970</b>	<b>-</b>	<b>1.059.113</b>	<b>6.853</b>	<b>1.056.414</b>	<b>1.080.385</b>
<b>Totale 31/12/2019</b>	<b>70.394</b>	<b>33.742</b>	<b>36.653</b>	<b>-</b>	<b>905.731</b>	<b>4.583</b>	<b>902.580</b>	<b>939.233</b>

**A.1.3 Distribuzione delle attività finanziarie per fasce di scaduto (valori di bilancio)**

PORTAFOGLI/STADI DI RISCHIO	Primo stadio			Secondo stadio			Terzo stadio		
	Da 1 giorno a 30 giorni	Da oltre 30 giorni fino a 90 giorni	Oltre 90 giorni	Da 1 giorno a 30 giorni	Da oltre 30 giorni fino a 90 giorni	Oltre 90 giorni	Da 1 giorno a 30 giorni	Da oltre 30 giorni fino a 90 giorni	Oltre 90 giorni
1. Attività finanziarie valutate al costo ammortizzato	16.915	-	-	7.819	3.878	352	1.918	2.717	9.833
2. Attività finanziarie valutate al fair value con impatto sulla redditività complessiva	-	-	-	-	-	-	-	-	-
3. Attività finanziarie in corso di dismissione	-	-	-	-	-	-	-	-	-
<b>Totale 31/12/2020</b>	<b>16.915</b>	<b>-</b>	<b>-</b>	<b>7.819</b>	<b>3.878</b>	<b>352</b>	<b>1.918</b>	<b>2.717</b>	<b>9.833</b>
<b>Totale 31/12/2019</b>	<b>45.790</b>	<b>-</b>	<b>-</b>	<b>12.839</b>	<b>7.266</b>	<b>4.208</b>	<b>1.649</b>	<b>2.832</b>	<b>22.915</b>

**A.1.4 Attività finanziarie, impegni a erogare fondi e garanzie finanziarie rilasciate: dinamica delle rettifiche di valore complessive e degli accantonamenti complessivi**

Causali/ stadi di rischio	Rettifiche di valore complessive									
	Attività rientranti nel primo stadio					Attività rientranti nel secondo stadio				
	Attività finanziarie valutate al costo ammortizzato	Attività finanziarie valutate al fair value con impatto sulla redditività complessiva	Attività finanziarie in corso di dismissione	di cui: svalutazioni individuali	di cui: svalutazioni collettive	Attività finanziarie valutate al costo ammortizzato	Attività finanziarie valutate al fair value con impatto sulla redditività complessiva	Attività finanziarie in corso di dismissione	di cui: svalutazioni individuali	di cui: svalutazioni collettive
<b>RETTIFICHE COMPLESSIVE INIZIALI</b>	1.720	33	-	-	1.754	2.829	-	-	-	2.829
Variazioni in aumento da attività finanziarie acquisite o originate	-	-	-	-	-	-	-	-	-	-
Cancellazioni diverse dai write-off	-	-	-	-	-	-	-	-	-	-
Rettifiche/riprese di valore nette per rischio di credito (+/-)	1.356	5	-	-	1.362	2.361	-	-	-	2.361
Modifiche contrattuali senza cancellazioni	-	-	-	-	-	-	-	-	-	-
Cambiamenti della metodologia di stima	-	-	-	-	-	-	-	-	-	-
Write-off non rilevati direttamente a conto economico	-	-	-	-	-	-	-	-	-	-
Altre variazioni	(296)	(15)	-	-	(311)	(1.141)	-	-	-	(1.141)
<b>RETTIFICHE COMPLESSIVE FINALI</b>	2.781	23	-	-	2.804	4.048	-	-	-	4.048
Recuperi da incasso su attività finanziarie oggetto di write-off	-	-	-	-	-	-	-	-	-	-
Write-off rilevati direttamente a conto economico	-	-	-	-	-	-	-	-	-	-



Causali/ stadi di rischio	Rettifiche di valore complessive						Accantonamenti complessivi su impegni a erogare fondi e garanzie finanziarie rilasciate			Totale
	Attività rientranti nel terzo stadio					Di cui: attività finanziarie impaired acquisite o originate	Primo stadio	Secondo stadio	Terzo stadio	
	Attività finanziarie valutate al costo ammortizzato	Attività finanziarie valutate al fair value con impatto sulla redditività complessiva	Attività finanziarie in corso di dismissione	di cui: svalutazioni individuali	di cui: svalutazioni collettive					
<b>RETTIFICHE COMPLESSIVE INIZIALI</b>	<b>33.428</b>	<b>313</b>	<b>-</b>	<b>33.742</b>	<b>-</b>	<b>-</b>	<b>697</b>	<b>16</b>	<b>17</b>	<b>39.055</b>
Variazioni in aumento da attività finanziarie acquisite o originate	-	-	-	-	-	-	-	-	-	-
Cancellazioni diverse dai write-off	-	-	-	-	-	-	-	-	-	-
Rettifiche/riprese di valore nette per rischio di credito (+/-)	4.540	-	-	4.540	-	-	205	23	70	<b>8.560</b>
Modifiche contrattuali senza cancellazioni	-	-	-	-	-	-	-	-	-	-
Cambiamenti della metodologia di stima	-	-	-	-	-	-	-	-	-	-
Write-off non rilevati direttamente a conto economico	(21.102)	-	-	(21.102)	-	-	-	-	-	<b>(21.102)</b>
Altre variazioni	(186)	-	-	(186)	-	-	(25)	(14)	(13)	<b>(1.690)</b>
<b>RETTIFICHE COMPLESSIVE FINALI</b>	<b>16.680</b>	<b>313</b>	<b>-</b>	<b>16.994</b>	<b>-</b>	<b>-</b>	<b>877</b>	<b>26</b>	<b>74</b>	<b>24.823</b>
Recuperi da incasso su attività finanziarie oggetto di write-off	-	-	-	-	-	-	-	-	-	-
Write-off rilevati direttamente a conto economico	-	-	-	-	-	-	-	-	-	-



**A.1.5 Attività finanziarie, impegni a erogare fondi e garanzie finanziarie rilasciate: trasferimenti tra i diversi stadi di rischio di credito (valori lordi e nominali)**

PORTAFOGLI/ STADI DI RISCHIO		Valori lordi/valore nominale					
		Trasferimenti tra primo stadio e secondo stadio		Trasferimenti tra secondo stadio e terzo stadio		Trasferimenti tra primo stadio e terzo stadio	
		Da primo stadio a secondo stadio	Da secondo stadio a primo stadio	Da secondo stadio a terzo stadio	Da terzo stadio a secondo stadio	Da primo stadio a terzo stadio	Da terzo stadio a primo stadio
1. Attività finanziarie valutate al costo ammortizzato	25.255	18.644	6.394	3.782	2.771	-	
2. Attività finanziarie valutate al fair value con impatto sulla redditività complessiva	-	-	-	-	-	-	
3. Attività finanziarie in corso di dismissione	-	-	-	-	-	-	
4. Impegni a erogare fondi e garanzie finanziarie rilasciate	-	-	3	-	195	-	
<b>Totale</b>	<b>31/12/2020</b>	<b>25.255</b>	<b>18.644</b>	<b>6.397</b>	<b>3.782</b>	<b>2.966</b>	<b>-</b>
<b>Totale</b>	<b>31/12/2019</b>	<b>38.125</b>	<b>28.368</b>	<b>12.097</b>	<b>177</b>	<b>2.276</b>	<b>5</b>

**A.1.5a Finanziamenti oggetto di misure di sostegno Covid-19: trasferimenti tra i diversi stadi di rischio di credito (valori lordi)**

PORTAFOGLI/QUALITÀ		Valori lordi/valore nominale					
		Trasferimenti tra primo stadio e secondo stadio		Trasferimenti tra secondo stadio e terzo stadio		Trasferimenti tra primo stadio e terzo stadio	
		Da primo a secondo stadio	Da primo a secondo stadio	Da secondo stadio a terzo stadio	Da terzo stadio a secondo stadio	Da primo stadio a terzo stadio	Da terzo stadio a primo stadio
<b>A. FINANZIAMENTI VALUTATI AL COSTO AMMORTIZZATO</b>		<b>8.677</b>	<b>5.894</b>	<b>2.323</b>	-	<b>1.334</b>	-
A.1 oggetto di concessione conformi con le GL		8.677	5.894	2.323	-	1.334	-
A.2 oggetto di altre misure di concessione		-	-	-	-	-	-
A.3 nuovi finanziamenti		-	-	-	-	-	-
<b>B. FINANZIAMENTI VALUTATI AL FAIR VALUE CON IMPATTO SULLA REDDITIVITÀ COMPLESSIVA</b>		-	-	-	-	-	-
B.1 oggetto di concessione conformi con le GL		-	-	-	-	-	-
B.2 oggetto di altre misure di concessione		-	-	-	-	-	-
B.3 nuovi finanziamenti		-	-	-	-	-	-
<b>Totale</b>	<b>31/12/2020</b>	<b>8.677</b>	<b>5.894</b>	<b>2.323</b>	-	<b>1.334</b>	-
<b>Totale</b>	<b>31/12/2019</b>	-	-	-	-	-	-

**A.1.6 Esposizioni creditizie per cassa e fuori bilancio verso banche: valori lordi e netti**

TIPOLOGIE ESPOSIZIONI/VALORI	Esposizione lorda		Rettifiche di valore complessive e accantonamenti complessivi	Esposizione Netta	Write-off parziali complessivi*
	Deteriorate	Non deteriorate			
<b>A. ESPOSIZIONI CREDITIZIE PER CASSA</b>					
a) Sofferenze	-	X	-	-	-
- di cui: esposizioni oggetto di concessioni	-	X	-	-	-
b) Inadempienze probabili	-	X	-	-	-
- di cui: esposizioni oggetto di concessioni	-	X	-	-	-
c) Esposizioni scadute deteriorate	-	X	-	-	-
- di cui: esposizioni oggetto di concessioni	-	X	-	-	-
d) Esposizioni scadute non deteriorate	X	-	-	-	-
- di cui: esposizioni oggetto di concessioni	X	-	-	-	-
e) Altre esposizioni non deteriorate	X	20.773	3	20.770	-
- di cui: esposizioni oggetto di concessioni	X	-	-	-	-
<b>Totale (A)</b>	<b>-</b>	<b>20.773</b>	<b>3</b>	<b>20.770</b>	<b>-</b>
<b>B. ESPOSIZIONI CREDITIZIE FUORI BILANCIO</b>					
a) Deteriorate	-	X	-	-	-
b) Non deteriorate	X	4.104	-	4.104	-
<b>Totale (B)</b>	<b>-</b>	<b>4.104</b>	<b>-</b>	<b>4.104</b>	<b>-</b>
<b>Totale (A+B)</b>	<b>-</b>	<b>24.878</b>	<b>3</b>	<b>24.874</b>	<b>-</b>

\*valore da esporre ai fini informativi

**A.1.7 Esposizioni creditizie per cassa e fuori bilancio verso clientela: valori lordi e netti**

TIPOLOGIE ESPOSIZIONI/VALORI	Esposizione lorda		Rettifiche di valore complessive e accantonamenti complessivi	Esposizione netta	Write-off parziali complessivi*
	Deteriorate	Non deteriorate			
<b>A. ESPOSIZIONI CREDITIZIE PER CASSA</b>					
a) Sofferenze	12.716	X	7.758	4.958	-
- di cui: esposizioni oggetto di concessioni	6.904	X	4.231	2.674	-
b) Inadempienze probabili	28.102	X	9.218	18.884	-
- di cui: esposizioni oggetto di concessioni	16.840	X	6.092	10.748	-
c) Esposizioni scadute deteriorate	146	X	17	129	-
- di cui: esposizioni oggetto di concessioni	-	X	-	-	-
d) Esposizioni scadute non deteriorate	X	30.189	932	29.257	-
- di cui: esposizioni oggetto di concessioni	X	1.150	117	1.033	-
e) Altre esposizioni non deteriorate	X	1.012.305	5.917	1.006.387	-
- di cui: esposizioni oggetto di concessioni	X	5.004	618	4.386	-
<b>Totale (A)</b>	<b>40.964</b>	<b>1.042.494</b>	<b>23.843</b>	<b>1.059.615</b>	<b>-</b>
<b>B. ESPOSIZIONI CREDITIZIE FUORI BILANCIO</b>					
a) Deteriorate	332	X	74	259	-
b) Non deteriorate	X	128.114	902	127.212	-
<b>Totale (B)</b>	<b>332</b>	<b>128.114</b>	<b>976</b>	<b>127.470</b>	<b>-</b>
<b>Totale (A+B)</b>	<b>41.297</b>	<b>1.170.608</b>	<b>24.820</b>	<b>1.187.085</b>	<b>-</b>

\*valore da esporre ai fini informativi

**A.1.7a Finanziamenti oggetto di misure di sostegno Covid-19: valori lordi e netti**

TIPOLOGIE ESPOSIZIONE/ VALORI	Esposizione lorda	Rettifiche di valore complessive e accantonamenti complessivi	Esposizione netta	Write-off parziali complessivi*
<b>A. FINANZIAMENTI IN SOFFERENZA</b>	-	-	-	-
a) Oggetto di concessione conformi con le GL	-	-	-	-
b) Oggetto di altre misure di concessione	-	-	-	-
c) Nuovi finanziamenti	-	-	-	-
<b>B. FINANZIAMENTI IN INADEMPIENZE PROBABILI</b>	<b>7.565</b>	<b>2.679</b>	<b>4.886</b>	-
a) Oggetto di concessione conformi con le GL	7.488	2.673	4.815	-
b) Oggetto di altre misure di concessione	-	-	-	-
c) Nuovi finanziamenti	77	6	71	-
<b>C. FINANZIAMENTI SCADUTI DETERIORATI</b>	<b>30</b>	<b>1</b>	<b>28</b>	-
a) Oggetto di concessione conformi con le GL	-	-	-	-
b) Oggetto di altre misure di concessione	-	-	-	-
c) Nuovi finanziamenti	30	1	28	-
<b>D. ALTRI FINANZIAMENTI SCADUTI NON DETERIORATI</b>	<b>3.017</b>	<b>17</b>	<b>3.000</b>	-
a) Oggetto di concessione conformi con le GL	-	-	-	-
b) Oggetto di altre misure di concessione	-	-	-	-
c) Nuovi finanziamenti	3.017	17	3.000	-
<b>E. ALTRI FINANZIAMENTI NON DETERIORATI</b>	<b>181.800</b>	<b>2.261</b>	<b>179.538</b>	-
a) Oggetto di concessione conformi con le GL	132.459	2.170	130.289	-
b) Oggetto di altre misure di concessione	-	-	-	-
c) Nuovi finanziamenti	49.340	91	49.249	-
<b>TOTALE (A+B+C+D+E)</b>	<b>192.411</b>	<b>4.959</b>	<b>187.453</b>	-

\*valore da esporre a fini informativi

**A.1.9 Esposizioni creditizie per cassa verso clientela: dinamica delle esposizioni deteriorate lorde**

Causali/Categorie	Sofferenze	Inadempienze probabili	Esposizioni scadute deteriorate
<b>A. ESPOSIZIONE LORDA INIZIALE</b>	<b>34.773</b>	<b>35.430</b>	<b>191</b>
- di cui: esposizioni cedute non cancellate	-	3.080	10
<b>B. VARIAZIONI IN AUMENTO</b>	<b>6.997</b>	<b>9.730</b>	<b>177</b>
B.1 ingressi da esposizioni non deteriorate	726	8.665	144
B.2 ingressi da attività finanziarie impaired acquisite o originate	-	-	-
B.3 trasferimenti da altre categorie di esposizioni deteriorate	5.942	-	-
B.4 modifiche contrattuali senza cancellazioni	-	-	-
B.5 altre variazioni in aumento	329	1.065	33
<b>C. VARIAZIONI IN DIMINUZIONE</b>	<b>29.054</b>	<b>17.059</b>	<b>221</b>
C.1 uscite verso esposizioni non deteriorate	-	3.914	88
C.2 write-off	920	-	3
C.3 incassi	2.604	1.633	54
C.4 realizzi per cessioni	6.072	2.787	-
C.5 perdite da cessione	1.221	736	-
C.6 trasferimenti ad altre categorie di esposizioni deteriorate	-	5.878	64
C.7 modifiche contrattuali senza cancellazioni	-	-	-
C.8 altre variazioni in diminuzione	18.238	2.111	11
<b>D. ESPOSIZIONE LORDA FINALE</b>	<b>12.716</b>	<b>28.102</b>	<b>146</b>
- di cui: esposizioni cedute non cancellate	-	2.428	-

La voce "C.8 Altre variazioni in diminuzione" relativamente alle sofferenze include l'importo lordo delle esposizioni cedute eccedenti la somma del valore di realizzo nell'ambito dell'operazione di cartolarizzazione di crediti deteriorati avvenuta nel corso dell'esercizio.



**A.1.9bis Esposizioni creditizie per cassa verso clientela: dinamica delle esposizioni lorde oggetto di concessioni distinte per qualità creditizia**

CAUSALI/QUALITÀ	Esposizioni oggetto di concessioni: deteriorate	Esposizioni oggetto di concessioni: non deteriorate
<b>A. ESPOSIZIONE LORDA INIZIALE</b>	<b>38.629</b>	<b>5.559</b>
- di cui: esposizioni cedute non cancellate	1.678	23
<b>B. VARIAZIONI IN AUMENTO</b>	<b>6.960</b>	<b>3.532</b>
B.1 ingressi da esposizioni non deteriorate non oggetto di concessioni	-	3.501
B.2 ingressi da esposizioni non deteriorate oggetto di concessioni	337	X
B.3 ingressi da esposizioni oggetto di concessioni deteriorate	X	-
B.4 ingressi da esposizioni deteriorate non oggetto di concessione	-	-
B.5 altre variazioni in aumento	6.623	31
<b>C. VARIAZIONI IN DIMINUZIONE</b>	<b>21.844</b>	<b>2.938</b>
C.1 uscite verso esposizioni non deteriorate non oggetto di concessioni	X	2.581
C.2 uscite verso esposizioni non deteriorate oggetto di concessioni	-	X
C.3 uscite verso esposizioni oggetto di concessioni deteriorate	X	337
C.4 write-off	86	-
C.5 incassi	1.983	20
C.6 realizzi per cessioni	3.322	-
C.7 perdite da cessione	1.267	-
C.8 altre variazioni in diminuzione	15.186	-
<b>D. ESPOSIZIONE LORDA FINALE</b>	<b>23.745</b>	<b>6.153</b>
- di cui: esposizioni cedute non cancellate	786	124

La voce "C.8 Altre variazioni in diminuzione" relativamente alle sofferenze include l'importo lordo delle esposizioni cedute eccedenti la somma del valore di realizzo nell'ambito dell'operazione di cartolarizzazione di crediti deteriorati avvenuta nel corso dell'esercizio.

**A.1.11 Esposizioni creditizie per cassa deteriorate verso clientela: dinamica delle rettifiche di valore complessive**

CAUSALI/CATEGORIE	Sofferenze		Inadempienze probabili		Esposizioni scadute deteriorate	
	Totale	di cui: esposizioni oggetto di concessioni	Totale	di cui: esposizioni oggetto di concessioni	Totale	di cui: esposizioni oggetto di concessioni
<b>A. RETTIFICHE COMPLESSIVE INIZIALI</b>	<b>22.922</b>	<b>7.987</b>	<b>10.804</b>	<b>6.857</b>	<b>16</b>	<b>-</b>
- di cui: esposizioni cedute non cancellate	-	-	457	279	1	-
<b>B. VARIAZIONI IN AUMENTO</b>	<b>8.137</b>	<b>4.965</b>	<b>7.461</b>	<b>5.171</b>	<b>24</b>	<b>-</b>
B.1 rettifiche di valore da attività finanziarie impaired acquisite o originate	-	X	-	X	-	X
B.2 altre rettifiche di valore	5.175	3.341	6.717	4.427	24	-
B.3 perdite da cessione	1.221	531	736	736	-	-
B.4 trasferimenti da altre categorie di esposizioni deteriorate	1.741	1.094	-	-	-	-
B.5 modifiche contrattuali senza cancellazioni	-	-	-	-	-	-
B.6 altre variazioni in aumento	-	-	8	8	-	-
<b>C. VARIAZIONI IN DIMINUZIONE</b>	<b>23.301</b>	<b>8.722</b>	<b>9.047</b>	<b>5.936</b>	<b>22</b>	<b>-</b>
C.1 riprese di valore da valutazione	325	181	2.668	369	9	-
C.2 riprese di valore da incasso	1.378	721	1.111	939	3	-
C.3 utili da cessione	-	-	-	-	-	-
C.4 write-off	920	86	-	-	3	-
C.5 trasferimenti ad altre categorie di esposizioni deteriorate	-	-	1.734	1.094	7	-
C.6 modifiche contrattuali senza cancellazioni	-	-	-	-	-	-
C.7 altre variazioni in diminuzione	20.679	7.734	3.534	3.534	-	-
<b>D. RETTIFICHE COMPLESSIVE FINALI</b>	<b>7.758</b>	<b>4.231</b>	<b>9.218</b>	<b>6.092</b>	<b>17</b>	<b>-</b>
- di cui: esposizioni cedute non cancellate	-	-	316	142	-	-

La voce "C.7 Altre variazioni in diminuzione" relativamente alle sofferenze include l'importo lordo delle esposizioni cedute eccedenti la somma del valore di realizzo nell'ambito dell'operazione di cartolarizzazione di crediti deteriorati avvenuta nel corso dell'esercizio.

## A.2 Classificazione attività finanziarie, degli impegni a erogare fondi e delle garanzie finanziarie rilasciate in base ai rating esterni e interni

### A.2.1 Distribuzione delle attività finanziarie, degli impegni a erogare fondi e delle garanzie finanziarie rilasciate: per classi di rating esterni (valori lordi)

ESPOSIZIONI	Classi di rating esterni						Senza rating	Totale
	Classe 1	Classe 2	Classe 3	Classe 4	Classe 5	Classe 6		
<b>A. ATTIVITÀ FINANZIARIE VAUTATE AL COSTO AMMORTIZZATO</b>	-	-	293.599	-	-	-	687.374	980.973
- Primo stadio	-	-	293.599	-	-	-	577.692	871.290
- Secondo stadio	-	-	-	-	-	-	69.032	69.032
- Terzo stadio	-	-	-	-	-	-	40.651	40.651
<b>B. ATTIVITÀ FINANZIARIE VALUTATE AL FAIR VALUE CON IMPATTO SULLA REDDITIVITÀ COMPLESSIVA</b>	17.045	1.143	96.977	3.000	-	-	939	119.105
- Primo stadio	17.045	1.143	96.977	3.000	-	-	626	118.791
- Secondo stadio	-	-	-	-	-	-	-	-
- Terzo stadio	-	-	-	-	-	-	313	313
<b>C. ATTIVITÀ FINANZIARIE IN CORSO DI DIMISSIONE</b>	-	-	-	-	-	-	-	-
- Primo stadio	-	-	-	-	-	-	-	-
- Secondo stadio	-	-	-	-	-	-	-	-
- Terzo stadio	-	-	-	-	-	-	-	-
<b>Totale (A+B+C)</b>	17.045	1.143	390.576	3.000	-	-	688.313	1.100.078
di cui: attività finanziarie impaired acquisite o originate	-	-	-	-	-	-	-	-
<b>D. IMPEGNI A EROGARE FONDI E GARANZIE FINANZIARIE RILASCIATE</b>	-	-	-	-	-	-	-	-
- Primo stadio	-	-	-	-	-	-	129.093	129.093
- Secondo stadio	-	-	-	-	-	-	3.125	3.125
- Terzo stadio	-	-	-	-	-	-	332	332
<b>Totale (D)</b>	-	-	-	-	-	-	132.551	132.551
<b>Totale (A+B+C+D)</b>	17.045	1.143	390.576	3.000	-	-	820.864	1.232.628

La Banca adotta sui portafogli oggetto della segnalazione le valutazioni dell'agenzia di rating Moody's

Moody's	Classe 1	Classe 2	Classe 3	Classe 4	Classe 5	Classe 6
Scala globale di rating a lungo termine	Aaa, Aa	A	Baa	Ba	B	Caa, Ca, C
Scala globale di rating a breve termine	P-1	P-2	P-3	NP		

### A.3 Distribuzione delle esposizioni creditizie garantite per tipologia di garanzia

#### A.3.1 Esposizioni creditizie per cassa e fuori bilancio verso banche garantite

	Esposizione lorda	Esposizione netta	Garanzie reali (1)				Garanzie personali (2)	
			Immobili - ipoteche	Immobili - Finanziamenti per leasing	Titoli	Altre garanzie reali	Derivati su crediti	
							CLN	Altri derivati
							Controparti centrali	
<b>1. ESPOSIZIONI CREDITIZIE PER CASSA GARANTITE:</b>	61	61	-	-	-	-	-	-
1.1. totalmente garantite	61	61	-	-	-	-	-	-
- di cui deteriorate	-	-	-	-	-	-	-	-
1.2. parzialmente garantite	-	-	-	-	-	-	-	-
- di cui deteriorate	-	-	-	-	-	-	-	-
<b>2. ESPOSIZIONI CREDITIZIE FUORI BILANCIO GARANTITE:</b>	-	-	-	-	-	-	-	-
2.1. totalmente garantite	-	-	-	-	-	-	-	-
- di cui deteriorate	-	-	-	-	-	-	-	-
2.2. parzialmente garantite	-	-	-	-	-	-	-	-
- di cui deteriorate	-	-	-	-	-	-	-	-

	Garanzie personali (2)							Totale (1)+(2)
	Derivati su crediti			Crediti di firma				
	Altri derivati			Amministrazioni pubbliche	Banche	Altre società finanziarie	Altri soggetti	
	Banche	Altre società finanziarie	Altri soggetti					
<b>1. ESPOSIZIONI CREDITIZIE PER CASSA GARANTITE:</b>	-	-	-	-	-	-	61	61
1.1. totalmente garantite	-	-	-	-	-	-	61	61
- di cui deteriorate	-	-	-	-	-	-	-	-
1.2. parzialmente garantite	-	-	-	-	-	-	-	-
- di cui deteriorate	-	-	-	-	-	-	-	-
<b>2. ESPOSIZIONI CREDITIZIE FUORI BILANCIO GARANTITE:</b>	-	-	-	-	-	-	-	-
2.1. totalmente garantite	-	-	-	-	-	-	-	-
- di cui deteriorate	-	-	-	-	-	-	-	-
2.2. parzialmente garantite	-	-	-	-	-	-	-	-
- di cui deteriorate	-	-	-	-	-	-	-	-

**A.3.2 Esposizioni creditizie per cassa e fuori bilancio verso clientela garantite**

	Esposizione lorda	Esposizione netta	Garanzie reali (1)				Garanzie personali (2)	
			Immobili - Ipotecche	Immobili - Finanziamenti per leasing	Titoli	Altre garanzie reali	Derivati su crediti	
							CLN	Altri derivati
<b>1. ESPOSIZIONI CREDITIZIE PER CASSA GARANTITE:</b>	<b>627.766</b>	<b>605.935</b>	<b>422.464</b>	<b>-</b>	<b>6.217</b>	<b>5.805</b>	<b>-</b>	<b>-</b>
1.1. totalmente garantite	577.906	558.954	420.600	-	5.276	5.353	-	-
- di cui deteriorate	34.769	21.444	19.997	-	-	9	-	-
1.2. parzialmente garantite	49.860	46.981	1.864	-	941	452	-	-
- di cui deteriorate	5.155	2.419	963	-	50	-	-	-
<b>2. ESPOSIZIONI CREDITIZIE FUORI BILANCIO GARANTITE:</b>	<b>44.426</b>	<b>44.305</b>	<b>7.036</b>	<b>-</b>	<b>1.420</b>	<b>2.241</b>	<b>-</b>	<b>-</b>
2.1. totalmente garantite	18.651	18.592	4.337	-	823	1.787	-	-
- di cui deteriorate	93	83	-	-	1	-	-	-
2.2. parzialmente garantite	25.775	25.713	2.699	-	596	455	-	-
- di cui deteriorate	39	26	-	-	-	-	-	-

	Garanzie personali (2)							Totale (1)+(2)
	Derivati su crediti			Crediti di firma				
	Altri derivati			Amministrazioni pubbliche	Banche	Altre società finanziarie	Altri soggetti	
	Banche	Altre società finanziarie	Altri soggetti					
<b>1. ESPOSIZIONI CREDITIZIE PER CASSA GARANTITE:</b>	-	-	-	41	92.687	2.521	66.173	595.908
1.1. totalmente garantite	-	-	-	41	61.804	1.443	64.438	558.954
- di cui deteriorate	-	-	-	-	117	-	1.321	21.444
1.2. parzialmente garantite	-	-	-	-	30.884	1.078	1.736	36.955
- di cui deteriorate	-	-	-	-	773	238	335	2.360
<b>2. ESPOSIZIONI CREDITIZIE FUORI BILANCIO GARANTITE:</b>	-	-	-	-	2.394	75	14.963	28.128
2.1. totalmente garantite	-	-	-	-	838	11	10.981	18.777
- di cui deteriorate	-	-	-	-	-	-	59	60
2.2. parzialmente garantite	-	-	-	-	1.555	64	3.982	9.351
- di cui deteriorate	-	-	-	-	-	-	-	-

**A.4 Attività finanziarie e non finanziarie ottenute tramite l'escussione di garanzie ricevute**

	Esposizione creditizia cancellata	Valore lordo	Rettifiche di valore complessive	Valore di bilancio	
					di cui ottenute nel corso dell'esercizio
<b>A. ATTIVITÀ MATERIALI</b>	<b>981</b>	<b>981</b>	<b>77</b>	<b>904</b>	<b>-</b>
A.1. Ad uso funzionale	-	-	-	-	-
A.2. A scopo di investimento	981	981	77	904	-
A.3. Rimanenze	-	-	-	-	-
<b>B. TITOLI DI CAPITALE E TITOLI DI DEBITO</b>	<b>-</b>	<b>-</b>	<b>-</b>	<b>-</b>	<b>-</b>
<b>C. ALTRE ATTIVITÀ</b>	<b>-</b>	<b>-</b>	<b>-</b>	<b>-</b>	<b>-</b>
<b>D. ATTIVITÀ NON CORRENTI E GRUPPI DI ATTIVITÀ IN VIA DI DISMISSIONE</b>	<b>-</b>	<b>-</b>	<b>-</b>	<b>-</b>	<b>-</b>
D.1. Attività materiali	-	-	-	-	-
D.2. Altre attività	-	-	-	-	-
<b>Totale 31/12/2020</b>	<b>981</b>	<b>981</b>	<b>77</b>	<b>904</b>	<b>-</b>
<b>Totale 31/12/2019</b>	<b>981</b>	<b>981</b>	<b>57</b>	<b>924</b>	<b>-</b>

Alla data di riferimento di bilancio, le attività acquisite sono pari a 904 mila Euro. Si tratta di immobili residenziali e di un terreno.



**B. DISTRIBUZIONE E CONCENTRAZIONE DELLE ESPOSIZIONI CREDITIZIE**
**B.1 Distribuzione settoriale delle esposizioni creditizie per cassa e fuori bilancio verso clientela**

ESPOSIZIONI/CONTROPARTI	Amministrazioni pubbliche		Società finanziarie		Società finanziarie (di cui: imprese di assicurazione)	
	Esposizione netta	Rettifiche valore complessive	Esposizione netta	Rettifiche valore complessive	Esposizione netta	Rettifiche valore complessive
<b>A. ESPOSIZIONI CREDITIZIE PER CASSA</b>						
A.1 Sofferenze	-	-	-	-	-	-
- di cui esposizioni oggetto di concessioni	-	-	-	-	-	-
A.2 Inadempienze probabili	-	-	-	-	-	-
- di cui esposizioni oggetto di concessioni	-	-	-	-	-	-
A.3 Esposizioni scadute deteriorate	-	-	-	-	-	-
- di cui esposizioni oggetto di concessioni	-	-	-	-	-	-
A.4 Esposizioni non deteriorate	410.937	84	15.732	826	1.109	-
- di cui esposizioni oggetto di concessioni	-	-	-	-	-	-
<b>Totale (A)</b>	<b>410.937</b>	<b>84</b>	<b>15.732</b>	<b>826</b>	<b>1.109</b>	<b>-</b>
<b>B. ESPOSIZIONI CREDITIZIE FUORI BILANCIO</b>						
B.1 Esposizioni deteriorate	-	-	-	-	-	-
B.2 Esposizioni non deteriorate	6.045	13	1.428	8	-	-
<b>Totale (B)</b>	<b>6.045</b>	<b>13</b>	<b>1.428</b>	<b>8</b>	<b>-</b>	<b>-</b>
<b>Totale (A+B)</b>	<b>416.982</b>	<b>96</b>	<b>17.161</b>	<b>834</b>	<b>1.109</b>	<b>-</b>
<b>Totale (A+B)</b>	<b>270.856</b>	<b>129</b>	<b>22.417</b>	<b>777</b>	<b>1.085</b>	<b>-</b>

ESPOSIZIONI/CONTROPARTI	Società non finanziarie		Famiglie	
	Esposizione netta	Rettifiche valore complessive	Esposizione netta	Rettifiche valore complessive
<b>A. ESPOSIZIONI CREDITIZIE PER CASSA</b>				
A.1 Sofferenze	3.533	5.054	1.425	2.704
- di cui esposizioni oggetto di concessioni	2.281	2.719	393	1.512
A.2 Inadempienze probabili	12.868	7.272	6.015	1.946
- di cui esposizioni oggetto di concessioni	8.321	5.114	2.427	978
A.3 Esposizioni scadute deteriorate	1	-	128	17
- di cui esposizioni oggetto di concessioni	-	-	-	-
A.4 Esposizioni non deteriorate	268.736	3.432	340.239	2.507
- di cui esposizioni oggetto di concessioni	2.768	500	2.650	234
<b>Totale (A)</b>	<b>285.138</b>	<b>15.759</b>	<b>347.808</b>	<b>7.175</b>
<b>B. ESPOSIZIONI CREDITIZIE FUORI BILANCIO</b>				
B.1 Esposizioni deteriorate	250	73	8	1
B.2 Esposizioni non deteriorate	95.951	180	25.065	701
<b>Totale (B)</b>	<b>96.202</b>	<b>253</b>	<b>25.073</b>	<b>702</b>
<b>Totale (A+B)</b>	<b>381.339</b>	<b>16.012</b>	<b>372.881</b>	<b>7.877</b>
<b>Totale (A+B)</b>	<b>31/12/2020</b>	<b>389.935</b>	<b>29.327</b>	<b>360.750</b>
<b>Totale (A+B)</b>	<b>31/12/2019</b>	<b>389.935</b>	<b>29.327</b>	<b>8.816</b>

**B.2 Distribuzione territoriale delle esposizioni creditizie per cassa e fuori bilancio verso clientela**

ESPOSIZIONI / AREE GEOGRAFICHE	Italia Nord Ovest		Italia Nord Est		Italia Centro		Italia Sud e Isole		
	Esposizione netta	Rettifiche valore complessive	Esposizione netta	Rettifiche valore complessive	Esposizione netta	Rettifiche valore complessive	Esposizione netta	Rettifiche valore complessive	
<b>A. ESPOSIZIONI CREDITIZIE PER CASSA</b>									
A.1 Sofferenze	4.939	7.725	6	14	-	1	13	18	
A.2 Inadempienze probabili	18.737	8.904	147	314	-	-	-	-	
A.3 Esposizioni scadute deteriorate	129	17	-	-	-	-	-	-	
A.4 Esposizioni non deteriorate	615.983	5.954	2.695	44	372.133	837	2.019	11	
<b>Totale (A)</b>	<b>639.788</b>	<b>22.601</b>	<b>2.848</b>	<b>373</b>	<b>372.134</b>	<b>837</b>	<b>2.032</b>	<b>29</b>	
<b>B. ESPOSIZIONI CREDITIZIE FUORI BILANCIO</b>									
B.1 Esposizioni deteriorate	259	74	-	-	-	-	-	-	
B.2 Esposizioni non deteriorate	127.874	901	107	-	349	1	158	1	
<b>Totale (B)</b>	<b>128.133</b>	<b>974</b>	<b>107</b>	<b>-</b>	<b>349</b>	<b>1</b>	<b>158</b>	<b>1</b>	
<b>Totale (A+B)</b>	<b>31/12/2020</b>	<b>767.920</b>	<b>23.575</b>	<b>2.955</b>	<b>373</b>	<b>372.483</b>	<b>839</b>	<b>2.191</b>	<b>29</b>
<b>Totale (A+B)</b>	<b>31/12/2019</b>	<b>727.718</b>	<b>37.728</b>	<b>4.934</b>	<b>347</b>	<b>227.098</b>	<b>888</b>	<b>2.315</b>	<b>55</b>

**B.3 Distribuzione territoriale delle esposizioni creditizie per cassa e fuori bilancio verso banche**

ESPOSIZIONI/AREE GEOGRAFICHE	Italia Nord Ovest		Italia Nord Est		Italia Centro		Italia Sud e Isole	
	Esposizioni netta	Rettifiche valore complessive	Esposizioni netta	Rettifiche valore complessive	Esposizioni netta	Rettifiche valore complessive	Esposizioni netta	Rettifiche valore complessive
<b>A. ESPOSIZIONI CREDITIZIE PER CASSA</b>								
A.1 Sofferenze	-	-	-	-	-	-	-	-
A.2 Inadempienze probabili	-	-	-	-	-	-	-	-
A.3 Esposizioni scadute deteriorate	-	-	-	-	-	-	-	-
A.4 Esposizioni non deteriorate	2.355	1	12.893	1	5.482	1	-	-
<b>Totale (A)</b>	<b>2.355</b>	<b>1</b>	<b>12.893</b>	<b>1</b>	<b>5.482</b>	<b>1</b>	<b>-</b>	<b>-</b>
<b>B. ESPOSIZIONI CREDITIZIE FUORI BILANCIO</b>								
B.1 Esposizioni deteriorate	-	-	-	-	-	-	-	-
B.2 Esposizioni non deteriorate	4.104	-	-	-	-	-	-	-
<b>Totale (B)</b>	<b>4.104</b>	<b>-</b>	<b>-</b>	<b>-</b>	<b>-</b>	<b>-</b>	<b>-</b>	<b>-</b>
<b>Totale (A+B)</b>	<b>31/12/2020</b>	<b>6.459</b>	<b>1</b>	<b>12.893</b>	<b>1</b>	<b>5.482</b>	<b>1</b>	<b>-</b>
<b>Totale (A+B)</b>	<b>31/12/2019</b>	<b>5.607</b>	<b>3</b>	<b>16.043</b>	<b>2</b>	<b>3.781</b>	<b>1</b>	<b>-</b>

## B.4 Grandi esposizioni

VOCI DI BILANCIO	31/12/2020	31/12/2019
<b>A) AMMONTARE GRANDI ESPOSIZIONI</b>		
a1) ammontare valore di bilancio	421.561	257.621
a2) ammontare valore ponderato	4.211	0
<b>B) NUMERO POSIZIONI GRANDI ESPOSIZIONI</b>	<b>5</b>	<b>3</b>

## C. OPERAZIONI DI CARTOLARIZZAZIONE

Non formano oggetto di rilevazione nella presente sezione le operazioni di cartolarizzazione nelle quali la Banca è *originator* e per le quali, all'atto dell'emissione, la stessa banca sottoscrive il complesso delle passività emesse (c.d. operazioni di autocartolarizzazione la cui descrizione va fornita nella Sezione 4 "Rischio di liquidità" della presente Parte E).

### Informazioni di natura qualitativa

#### 1. Operazioni di cartolarizzazione "proprie"

La cartolarizzazione dei crediti permette l'approvvigionamento di rilevanti masse finanziarie in alternativa all'indebitamento diretto, con possibilità di riduzione delle attività di rischio ai fini dei coefficienti di solvibilità, senza estromettere l'*Originator* dalla gestione del rapporto con il cliente.

L'operazione, pertanto, si connota come il ricorso ad uno strumento di raccolta sui mercati internazionali per finanziare gli impieghi della Banca e si inquadra nell'ambito delle aspettative di sostegno allo sviluppo dell'economia del territorio, coerentemente con le linee strategiche aziendali.

Di seguito si riportano le informazioni relative alle operazioni di cartolarizzazioni proprie effettuate nel corso dell'esercizio 2020:

#### CARTOLARIZZAZIONE "BUONCONSIGLIO 3"

Nel corso del 2020 la Banca ha partecipato ad un'operazione di cartolarizzazione di crediti "*multioriginator*" ai sensi della L.130/199, avente per oggetto crediti non *performing* (sofferenze) derivanti da contratti stipulati con clienti residenti in Italia (cd. "Buonconsiglio 3"). La transazione prevede l'acquisizione della GACS ovvero la garanzia dello Stato sulla cessione delle sofferenze.

Più in dettaglio, l'operazione ha visto la cessione pro-soluto di portafogli di crediti in sofferenza (*secured e/o unsecured*) erogati dalla Banca e da altri 37 Istituti Finanziari (31 appartenenti al Gruppo Cassa Centrale) a clienti, per un Gross Book Value complessivo di 679.050.960 Euro.

Gli *arrangers* dell'operazione sono stati: Banca IMI e Centrale Credit Solutions Srl (società del Gruppo Cassa Centrale), quest'ultima ha rivestito anche il ruolo di advisor per le banche del Gruppo Cassa Centrale. L'operazione ha comportato la creazione di una società veicolo appositamente costituita ai sensi della L.130/99, denominata Buonconsiglio 3, nella quale la Banca non detiene interessenze, né suoi dipendenti rivestono ruoli societari. Il Master Servicer del veicolo di cartolarizzazione è Zenith Service S.p.A., mentre Guber Banca S.p.A. ricopre il ruolo di Special Servicer.

L'operazione è stata effettuata principalmente con l'obiettivo di migliorare la qualità degli attivi essendo prevista la cancellazione degli *asset* non *performing* dai bilanci degli *Originators*. A seguito di specifica analisi tecnica è infatti emerso che l'operazione descritta soddisfa i criteri per l'eliminazione contabile degli *asset* dal bilancio della Banca secondo quanto disposto dall'IFRS 9.

L'operazione si è concretizzata per mezzo di più contratti tra loro collegati il cui schema è di seguito rappresentato:



- cessione pro-soluto, da parte delle banche "Originators", di un portafoglio di crediti in sofferenza individuati in "blocco";
- acquisizione dei crediti da parte del cessionario/emittente – la società veicolo Buonconsiglio 3 S.r.l. - ed emissione da parte di quest'ultimo di titoli (ABS – Asset Based Securities) caratterizzate da un diverso grado di rimborsabilità al fine di reperire mezzi finanziari;
- sottoscrizione integrale dei titoli Senior da parte delle banche "Originators";
- sottoscrizione dei titoli Mezzanine e Junior da parte delle Banche e successiva vendita del 95% dei titoli ad un terzo investitore istituzionale (CRC). La parte residuale (5%) resta nel portafoglio dei singoli "Originators" al fine dell'assolvimento della "Retention Rule".

La banca originator, al fine della costituzione delle riserve iniziali necessarie all'avvio dell'attività del veicolo di cartolarizzazione (Buonconsiglio 3 s.r.l.) ha deliberato una linea di credito (Mutuo a Ricorso Limitato) pari a 187 mila euro, il cui rientro è previsto con una seniority appena superiore a quella dei titoli di classe A (Senior).

Come indicato, la società veicolo ha finanziato l'acquisto di crediti mediante emissione di titoli obbligazionari suddivisi in classi. I titoli senior sono dotati di rating (BBB) assegnato da tre Agenzie (Moody's, DBRS e Scope). Le caratteristiche delle tre tipologie di titoli emessi sono le seguenti:

Titoli di classe A (titoli Senior)

Obbligazioni a tasso variabile Euribor 6 mesi, maggiorato di uno spread pari allo 0,50% annuo, per un valore complessivo di 154 milioni di Euro e scadenza Gennaio 2041.

Titoli di classe B (titoli Mezzanine)

Obbligazioni a tasso variabile Euribor 6 mesi, maggiorato di uno spread pari al 9,50% annuo, per un valore complessivo di 21 milioni di Euro e scadenza Gennaio 2041.

Titoli di classe J (titoli Junior)

Obbligazioni a tasso variabile Euribor 6 mesi, maggiorato di uno spread pari al 15,00% annuo più un rendimento variabile (residuo dopo aver pagato i senior items) per un valore complessivo di 4,541 milioni di Euro e scadenza Gennaio 2041.

Il 14 dicembre 2020 i predetti titoli Senior, Mezzanine e Junior sono stati sottoscritti pro quota dalle banche "Originators" in ragione del prezzo ricevuto da ciascuna e in data 16 dicembre 2020 (data regolamento contabile 18 dicembre 2020) il 95% dei titoli Mezzanine e Junior è stato venduto a Christofferson Robb & C., investitore istituzionale terzo.

I titoli sottoscritti dalla Banca ammontano a 4.321 mila Euro per i Senior, a 30 mila Euro per i Mezzanine e a 7 mila euro per i Junior. Trattasi di valori nominali.

Alle diverse tipologie di titoli è stato attribuito un diverso grado di subordinazione nella definizione delle priorità nei pagamenti, sia per il capitale che per gli interessi.

Il rimborso dei titoli è previsto con la modalità *pass through*. Ad ogni data di pagamento le quote capitale di rimborso degli attivi vengono prioritariamente destinate al rimborso dei titoli Senior. La seconda tranche di titoli (Mezzanine) è subordinata nel rimborso alla precedente e la terza tranche di titoli (junior) è subordinata nel rimborso alle prime due.

Il rimborso del capitale dei titoli di classe J è quindi ultimo nella gerarchia dei pagamenti, sia in caso di rimborso anticipato che in caso di estinzione naturale dei titoli.

Complessivamente l'operazione ha comportato la cessione di posizioni per una quota capitale lorda di 19.987 mila euro.

Il prezzo di cessione è stato nominalmente pari a 4.952 mila euro ma il prezzo reale della transazione, considerata la minusvalenza generata dalla vendita, agli Investitori terzi, delle tranches Mezzanine e Junior delle notes emesse ha portato all'iscrizione in bilancio dei titoli Senior, Mezzanine e Junior come sopra descritto.

L'operazione ha comportato l'iscrizione di una perdita a voce 100 di conto economico per 711 mila euro.

C.3 Società veicolo per la cartolarizzazione

Nome cartolarizzazione / denominazione società veicolo	Sede legale	Consolidamento (Inserire Y o N)	ATTIVITA' (b)			PASSIVITA' (b)		
			Crediti	Titoli di debito	Altre	Senior	Mezzanine	Junior
Buonconsiglio 3 S.r.l.	Milano - Via Vittorio Betteloni 2	Non consolidato	176.500.000			154.000.000	21.000.000	4.541.000

C.4 Società veicolo per la cartolarizzazione non consolidate

Nome cartolarizzazione/denominazione società veicolo	Consistenze al 31/12/2020						Differenza tra esposizione al rischio di perdita e valore contabile (E=D-C)
	Portafogli contabili dell'attivo	Totale attività (A)	Portafogli contabili del passivo	Totale passività (B)	Valore contabile netto (C=A-B)	Esposizione massima al rischio di perdita (D)	
Buonconsiglio 3 S.r.l	Crediti NPL	176.500.000	Note Senior, Mezzanine e junior	179.541.000	(3.041.000)		3.041.000

## 2. Operazioni di cartolarizzazione di “terzi”

La Banca detiene in portafoglio titoli rinvenienti da operazioni di cartolarizzazione di “terzi” per complessivi 361 mila Euro. Trattasi di titoli privi di rating emessi dalla società veicolo Lucrezia Securitisation S.r.l. nell’ambito degli interventi del Fondo di Garanzia Istituzionale:

- I titoli “€ 211,368,000 Asset-Backed Notes due October 2026”, con codice ISIN IT0005216392, sono stati emessi dalla società veicolo in data 3 ottobre 2016, a seguito della cartolarizzazione dei portafogli di sofferenze acquisiti nell’ambito dell’intervento per la soluzione delle crisi della Banca Padovana in A.S. e della BCC Irpina in A.S., hanno durata decennale e corrispondono interessi trimestrali posticipati;
- I titoli “€ 78,388,000 Asset- Backed Notes due January 2027” con codice ISIN IT0005240749, sono stati emessi dalla società veicolo in data 27 gennaio 2017, a seguito della cartolarizzazione dei portafogli di sofferenze acquisiti nell’ambito dell’intervento per la soluzione della BCC Crediveneto, hanno durata decennale e corrispondono interessi trimestrali posticipati;
- I titoli “€ 32,461,000 Asset-Backed Notes due October 2027” con codice ISIN IT0005316846, sono stati emessi dalla società veicolo in data 1° dicembre 2017, a seguito della cartolarizzazione dei portafogli di sofferenze acquisiti nell’ambito dell’intervento per la soluzione della BCC Teramo, hanno durata decennale e corrispondono interessi trimestrali posticipati.

Le attività sottostanti a detti titoli sono costituite da crediti deteriorati, in larga parte pienamente garantiti da immobili. Tali titoli figurano nell’attivo dello stato patrimoniale della Banca nella voce 40. Attività finanziarie valutate al costo ammortizzato – sottovoce b) crediti verso clientela.

Per quanto attiene gli aspetti di carattere economico, i titoli hanno comportato la rilevazione di interessi attivi al tasso del 1% annuo, per 7 mila Euro.

Si precisa che relativamente alle suddette operazioni di cartolarizzazione, la Banca non svolge alcun ruolo di *servicer* e non detiene alcuna interessenza nella società veicolo.

Nell’esercizio non sono state apportate rettifiche di valore su titoli in portafoglio posseduti “Notes Padovana e Irpina” e “Notes Crediveneto”.

Inoltre, in ossequio a quanto previsto in materia di requisiti organizzativi nelle medesime disposizioni prudenziali, con riguardo all’assunzione delle posizioni verso le operazioni in parola, la Banca deve adempiere agli obblighi di adeguata verifica (*due diligence*) e di monitoraggio.

Ai sensi dei citati obblighi di adeguata verifica (*due diligence*) e monitoraggio per la Banca, diversa dal cedente o dal promotore, che assume posizioni verso la cartolarizzazione, si evidenzia quanto segue.

In qualità di Banca investitrice, prima di assumere posizioni verso ciascuna operazione di cartolarizzazione e per tutto il tempo in cui le stesse sono mantenute in portafoglio è svolta un’analisi su ciascuna operazione e sulle esposizioni ad esse sottostanti, volta ad acquisire piena conoscenza dei rischi cui la Banca è esposta o che verrebbe ad assumere.

In particolare, la Banca ha verificato:

- il mantenimento da parte del cedente, su base continuativa, dell’interesse economico netto;
- la messa a disposizione delle informazioni rilevanti per poter effettuare la *due diligence*;
- le caratteristiche strutturali della cartolarizzazione che possono incidere significativamente sull’andamento delle posizioni verso la cartolarizzazione (ad esempio: clausole contrattuali, grado di priorità nei rimborsi, regole per l’allocazione dei flussi di cassa e relativi *framework*, strumenti di *credit enhancement*, linee di liquidità, definizione di default utilizzata, rating, analisi storica dell’andamento di posizioni analoghe);
- le caratteristiche di rischio delle attività sottostanti le posizioni verso la cartolarizzazione;
- le comunicazioni effettuate dal cedente/promotore in merito alla *due diligence* svolta sulle attività cartolarizzate, sulla qualità delle eventuali garanzie reali a copertura delle stesse, etc.

Con riferimento al monitoraggio, ai sensi di quanto specificato dalle disposizioni riguardo la necessità che la valutazione delle informazioni sia effettuata regolarmente con cadenza almeno annuale, nonché in presenza di variazioni significative dell’andamento dell’operazione, la Banca ha posto in essere processi e procedure per l’acquisizione degli elementi informativi sulle attività sottostanti ciascuna operazione con riferimento a:

- natura delle esposizioni, incidenza delle posizioni scadute da oltre 30, 60, 90 giorni;



- tassi di default;
- rimborsi anticipati;
- esposizioni soggette a procedure esecutive;
- natura delle garanzie reali;
- merito creditizio dei debitori;
- diversificazione settoriale e geografica;
- frequenza di distribuzione dei tassi di *loan to value*.

In relazione a quanto sopra sono stati concordati, a livello centrale con il *servicer*, dei flussi informativi periodici, da rendere disponibili alle Banche affiliate che hanno sottoscritto titoli della specie, per assicurare loro la conformità alla previsione normativa secondo la quale devono essere “*costantemente al corrente della composizione del portafoglio di esposizioni cartolarizzate*” ai sensi dell’art. 253 del CRR.

I flussi periodici ricevuti dal Fondo di Garanzia Istituzionale sono trasmessi a tutte le Banche affiliate ed integrano l’*Investor Report* prodotto dalla società veicolo.

**Informazioni di natura quantitativa**
**C.1 Esposizioni derivanti dalle principali operazioni di cartolarizzazione “proprie” ripartite per tipologia di attività cartolarizzate e per tipologia di esposizioni**

TIPOLOGIA ATTIVITÀ CARTOLARIZZATE/ ESPOSIZIONI	Esposizioni per cassa					
	Senior		Mezzanine		Junior	
	Valore bilancio	Rettifiche/riprese di valore	Valore bilancio	Rettifiche/riprese di valore	Valore bilancio	Rettifiche/riprese di valore
<b>A. Oggetto di integrale cancellazione del bilancio</b>	4.321	-	10	-	-	-
<b>ATTIVITÀ DETERIORATE</b>	4.321	-	10	-	-	-
- Sofferenze	4.321	-	10	-	-	-
- Inadempienze probabili	-	-	-	-	-	-
- Scaduti	-	-	-	-	-	-
<b>ATTIVITÀ NON DETERIORATE (BONIS)</b>	-	-	-	-	-	-
<b>B. Oggetto di parziale cancellazione dal bilancio</b>	-	-	-	-	-	-
<b>ATTIVITÀ DETERIORATE</b>	-	-	-	-	-	-
- Sofferenze	-	-	-	-	-	-
- Inadempienze probabili	-	-	-	-	-	-
- Scaduti	-	-	-	-	-	-
<b>ATTIVITÀ NON DETERIORATE (BONIS)</b>	-	-	-	-	-	-
<b>C. Non cancellate dal bilancio</b>	-	-	-	-	-	-
<b>ATTIVITÀ DETERIORATE</b>	-	-	-	-	-	-
- Sofferenze	-	-	-	-	-	-
- Inadempienze probabili	-	-	-	-	-	-
- Scaduti	-	-	-	-	-	-
<b>ATTIVITÀ NON DETERIORATE (BONIS)</b>	-	-	-	-	-	-

TIPOLOGIA ATTIVITÀ CARTOLARIZZATE/ ESPOSIZIONI	Garanzie rilasciate					
	Senior		Mezzanine		Junior	
	Esposizione netta	Rettifiche/riprese di valore	Esposizione netta	Rettifiche/riprese di valore	Esposizione netta	Rettifiche/riprese di valore
<b>A. Oggetto di integrale cancellazione del bilancio</b>	-	-	-	-	-	-
<b>ATTIVITÀ DETERIORATE</b>	-	-	-	-	-	-
- Sofferenze	-	-	-	-	-	-
- Inadempienze probabili	-	-	-	-	-	-
- Scaduti	-	-	-	-	-	-
<b>ATTIVITÀ NON DETERIORATE (BONIS)</b>	-	-	-	-	-	-
<b>B. Oggetto di parziale cancellazione dal bilancio</b>	-	-	-	-	-	-
<b>ATTIVITÀ DETERIORATE</b>	-	-	-	-	-	-
- Sofferenze	-	-	-	-	-	-
- Inadempienze probabili	-	-	-	-	-	-
- Scaduti	-	-	-	-	-	-
<b>ATTIVITÀ NON DETERIORATE (BONIS)</b>	-	-	-	-	-	-
<b>C. Non cancellate dal bilancio</b>	-	-	-	-	-	-
<b>ATTIVITÀ DETERIORATE</b>	-	-	-	-	-	-
- Sofferenze	-	-	-	-	-	-
- Inadempienze probabili	-	-	-	-	-	-
- Scaduti	-	-	-	-	-	-
<b>ATTIVITÀ NON DETERIORATE (BONIS)</b>	-	-	-	-	-	-

TIPOLOGIA ATTIVITÀ CARTOLARIZZATE/ ESPOSIZIONI	Linee di credito					
	Senior		Mezzanine		Junior	
	Esposizione netta	Rettifiche/riprese di valore	Esposizione netta	Rettifiche/riprese di valore	Esposizione netta	Rettifiche/riprese di valore
<b>A. Oggetto di integrale cancellazione del bilancio</b>	-	-	-	-	-	-
<b>ATTIVITÀ DETERIORATE</b>	-	-	-	-	-	-
- Sofferenze	-	-	-	-	-	-
- Inadempienze probabili	-	-	-	-	-	-
- Scaduti	-	-	-	-	-	-
<b>ATTIVITÀ NON DETERIORATE (BONIS)</b>	-	-	-	-	-	-
<b>B. Oggetto di parziale cancellazione dal bilancio</b>	-	-	-	-	-	-
<b>ATTIVITÀ DETERIORATE</b>	-	-	-	-	-	-
- Sofferenze	-	-	-	-	-	-
- Inadempienze probabili	-	-	-	-	-	-
- Scaduti	-	-	-	-	-	-
<b>ATTIVITÀ NON DETERIORATE (BONIS)</b>	-	-	-	-	-	-
<b>C. Non cancellate dal bilancio</b>	-	-	-	-	-	-
<b>ATTIVITÀ DETERIORATE</b>	-	-	-	-	-	-
- Sofferenze	-	-	-	-	-	-
- Inadempienze probabili	-	-	-	-	-	-
- Scaduti	-	-	-	-	-	-
<b>ATTIVITÀ NON DETERIORATE (BONIS)</b>	-	-	-	-	-	-

**Fuori bilancio**

Al 31 dicembre 2020 la fattispecie non è presente.

**C.2 Esposizioni derivanti dalle principali operazioni di cartolarizzazione di “terzi” ripartite per tipologia delle attività cartolarizzate e per tipo di esposizione**

TIPOLOGIA DI ATTIVITÀ SOTTOSTANTI/ ESPOSIZIONI	Esposizioni per cassa					
	Senior		Mezzanine		Junior	
	Valore di Bilancio	Rettifiche/Riprese di valore	Valore di Bilancio	Rettifiche/Riprese di valore	Valore di Bilancio	Rettifiche/Riprese di valore
Lucretia Securitisation srl	247					
Lucretia Securitisation srl	89					
Lucretia Securitisation srl	24	(5)				

TIPOLOGIA DI ATTIVITÀ SOTTOSTANTI/ ESPOSIZIONI	Garanzie rilasciate					
	Senior		Mezzanine		Junior	
	Esposizione Netta	Rettifiche/Riprese di valore	Esposizione Netta	Rettifiche/Riprese di valore	Esposizione Netta	Rettifiche/Riprese di valore
Lucretia Securitisation srl Padovana e Irpina						
Lucretia Securitisation srl Crediveneto						
Lucretia Securitisation srl Teramo						

TIPOLOGIA DI ATTIVITÀ SOTTOSTANTI/ ESPOSIZIONI	Linee di credito					
	Senior		Mezzanine		Junior	
	Esposizione Netta	Rettifiche/Riprese di valore	Esposizione Netta	Rettifiche/Riprese di valore	Esposizione Netta	Rettifiche/Riprese di valore
Lucretia Securitisation srl Padovana e Irpina						
Lucretia Securitisation srl Crediveneto						
Lucretia Securitisation srl Teramo						

### C.3 Società veicolo per la cartolarizzazione

Nome cartolarizzazione / denominazione società' veicolo	Sede legale	Consolidamento	Attività			Passività		
			Crediti	Titoli di debito	Altre	Senior	Mezzanine	Junior
Lucrezia Securitisation srl -	Roma Via Mario Carucci 131	N	33.946.722			126.788.670		
Lucretia Securitisation srl -	Roma Via Mario Carucci 131	N	5.461.949			32.461.000		
Lucrezia Securitisation srl -	Roma Via Mario Carucci 131	N	23.739.031			47.276.545		

### C.4 Società veicolo per la cartolarizzazione non consolidate

Nome cartolarizzazione/denominazione società' veicolo	Consistenze al 31/12/2020						Differenza tra esposizione al rischio di perdita e valore contabile
	Portafogli contabili dell'attivo	Totale attività (A)	Portafogli contabili del passivo	Totale passività (B)	Valore contabile netto (C=A-B)	Esposizione massima al rischio di perdita (D)	
Lucrezia Securitisation srl - Padovana/Irpina	Crediti	33.946.723	Titoli senior	126.788.670	(92.841.948)		92.841.948
Lucrezia Securitisation srl - Teramo	Crediti	5.461.949	Titoli senior	32.461.000	(26.999.051)		26.999.051
Lucrezia Securitisation srl - Crediveneto	Crediti	23.739.031	Titoli senior	47.276.545	(23.537.514)		23.537.514

Il totale dell'attivo si riferisce al valore dei crediti al netto delle svalutazioni e delle perdite. I valori lordi di portafoglio al 31.12.2020 sono:

- circa 638 mln il portafoglio Padovana / Irpina
- circa 211 mln il portafoglio Crediveneto
- circa 59 mln il portafoglio Teramo.

Il totale del passivo tiene conto della quota parte di competenza del 2020 dei rimborsi effettuati dalla payment date del 25.1.2021

### C.5 Attività di servicer – cartolarizzazioni proprie: incassi dei crediti cartolarizzati e rimborsi dei titoli emessi dalla società veicolo per la cartolarizzazione

La tabella non è avvalorata in quanto alla data del bilancio non esistono saldi riconducibili alla posta in oggetto.

## **D. INFORMATIVA SULLE ENTITÀ STRUTTURATE NON CONSOLIDATE CONTABILMENTE (DIVERSE DALLE SOCIETÀ VEICOLO PER LA CARTOLARIZZAZIONE)**

### **Informazioni di natura qualitativa**

La Banca non detiene interessenze in entità strutturate non consolidate contabilmente alla data del 31/12/2020.

## **E. OPERAZIONI DI CESSIONE**

### **A. Attività finanziarie cedute e non cancellate integralmente**

#### **Informazioni di natura qualitativa**

Alla data di riferimento del bilancio, la Banca detiene le esposizioni oggetto di autocartolarizzazione come illustrato dettagliatamente nella sezione dedicata al rischio di liquidità. Le attività non sono state cancellate né a fini prudenziali né a fini di bilancio poiché rimangono in capo della banca tutti i rischi e benefici ad esse relative.

#### **Informazioni di natura quantitativa**

### **E.1 Attività finanziarie cedute rilevate per intero e passività finanziarie associate: valori di bilancio**

	Attività finanziarie cedute rilevate per intero				Passività finanziarie associate		
	Valore di bilancio	di cui: oggetto di operazioni di cartolarizzazione	di cui: oggetto di contratti di vendita con patto di riacquisto	di cui deteriorate	Valore di bilancio	di cui: oggetto di operazioni di cartolarizzazione	di cui: oggetto di contratti di vendita con patto di riacquisto
<b>A. ATTIVITÀ FINANZIARIE DETENUTE PER LA NEGOZIAZIONE</b>	-	-	-	X	-	-	-
1. Titoli di debito	-	-	-	X	-	-	-
2. Titoli di capitale	-	-	-	X	-	-	-
3. Finanziamenti	-	-	-	X	-	-	-
4. Derivati	-	-	-	X	-	-	-
<b>B. ALTRE ATTIVITÀ FINANZIARIE OBBLIGATORIAMENTE VALUTATE AL FAIR VALUE</b>	-	-	-	-	-	-	-
1. Titoli di debito	-	-	-	-	-	-	-
2. Titoli di capitale	-	-	-	X	-	-	-
3. Finanziamenti	-	-	-	-	-	-	-
<b>C. ATTIVITÀ FINANZIARIE DESIGNATE AL FAIR VALUE</b>	-	-	-	-	-	-	-
1. Titoli di debito	-	-	-	-	-	-	-
2. Finanziamenti	-	-	-	-	-	-	-
<b>D. ATTIVITÀ FINANZIARIE VALUTATE AL FAIR VALUE CON IMPATTO SULLA REDDITIVITÀ COMPLESSIVA</b>	-	-	-	-	-	-	-
1. Titoli di debito	-	-	-	-	-	-	-
2. Titoli di capitale	-	-	-	X	-	-	-
3. Finanziamenti	-	-	-	-	-	-	-
<b>E. Attività finanziarie valutate al costo ammortizzato</b>	<b>31.996</b>	-	-	<b>2.112</b>	-	-	-
1. Titoli di debito	-	-	-	-	-	-	-
2. Finanziamenti	31.996	-	-	2.112	-	-	-
<b>Totale 31/12/2020</b>	<b>31.996</b>	-	-	<b>2.112</b>	-	-	-
<b>Totale 31/12/2019</b>	<b>54.577</b>	-	-	<b>2.632</b>	<b>347</b>	<b>347</b>	-



**E.3 Operazioni di cessione con passività aventi rivalsa esclusivamente sulle attività cedute e non cancellate integralmente: fair value**

	Rilevate per intero	Rilevate parzialmente	Totale	
			31/12/2020	31/12/2019
<b>A. ATTIVITÀ FINANZIARIE DETENUTE PER LA NEGOZIAZIONE</b>	-	-	-	-
1. Titoli di debito	-	-	-	-
2. Titoli di capitale	-	-	-	-
3. Finanziamenti	-	-	-	-
4. Derivati	-	-	-	-
<b>B. ALTRE ATTIVITÀ FINANZIARIE OBBLIGATORIAMENTE VALUTATE AL FAIR VALUE</b>	-	-	-	-
1. Titoli di debito	-	-	-	-
2. Titoli di capitale	-	-	-	-
3. Finanziamenti	-	-	-	-
<b>C. ATTIVITÀ FINANZIARIE DESIGNATE AL FAIR VALUE</b>	-	-	-	-
1. Titoli di debito	-	-	-	-
2. Finanziamenti	-	-	-	-
<b>D. ATTIVITÀ FINANZIARIE VALUTATE AL FAIR VALUE CON IMPATTO SULLA REDDITIVITÀ COMPLESSIVA</b>	-	-	-	-
1. Titoli di debito	-	-	-	-
2. Titoli di capitale	-	-	-	-
3. Finanziamenti	-	-	-	-
<b>E. Attività finanziarie valutate al costo ammortizzato (fair value)</b>	<b>31.996</b>	-	<b>31.996</b>	<b>54.577</b>
1. Titoli di debito	-	-	-	-
2. Finanziamenti	31.996	-	31.996	54.577
<b>Totale attività finanziarie</b>	<b>31.996</b>	-	<b>31.996</b>	<b>54.577</b>
<b>Totale passività finanziarie associate</b>	-	-	X	X
<b>Valore netto 31/12/2020</b>	<b>31.996</b>	-	<b>31.996</b>	X
<b>Valore netto 31/12/2019</b>	<b>(54.404)</b>	-	X	<b>54.577</b>

**B Attività finanziarie cedute e cancellate integralmente con rilevazione del continuo coinvolgimento (continuing involvement)**
**Informazioni di natura qualitativa**

Alla data di riferimento del bilancio, la Banca non presenta operazioni di cessione di attività finanziarie cancellate integralmente, di cui occorre rilevare in bilancio il relativo continuo coinvolgimento (*continuing involvement*).

**C Attività finanziarie cedute e cancellate integralmente**

### **Operazioni di cessione a fondi comuni di investimento con attribuzione delle relative quote al cedente**

La Banca non presenta operazioni della specie.

### **Cessione pro-soluto di crediti non performing**

Nel corso del mese di giugno e dicembre 2020 la Banca ha effettuato cessioni pro soluto di crediti a sofferenza. La cessione costituisce parte della strategia di riduzione delle esposizioni deteriorate attuata in questi anni dalla Banca. Il portafoglio ceduto comprende i crediti derivanti da contratti di mutui e prestiti concessi a clienti appartenenti al segmento imprese, SME e privati.

Si è trattato di due operazioni di cessione sofferenze per un valore lordo complessivo di 5,544 mln di euro oltre alla cessione di ulteriori due posizioni ad inadempienza per un totale di 10.841 mila euro. Complessivamente le cessioni hanno determinato una perdita da cessione di circa 1,245 mln di € esposti in bilancio nella voce 100 di conto economico.

I cessionari delle operazioni sono la Nova Investimenti Immobiliari, la Siber Costruzioni Srl e Astegiano Giuseppe snc. Il prezzo di cessione è stato corrisposto in parte alla data di stipula del contratto. Alla data di riferimento del presente bilancio i crediti ceduti sono stati oggetto di eliminazione contabile ed non è stato rilevato alcun credito verso il cessionario per il residuo prezzo differito essendo stato corrisposto nei tempi previsti.

### **E.5 Operazioni di covered bond**

Le informazioni non sono fornite in quanto alla data di bilancio non esistono saldi riconducibili alla posta in oggetto.

## **F. MODELLI PER LA MISURAZIONE DEL RISCHIO DI CREDITO**

Alla data di riferimento del presente bilancio la Banca non utilizza modelli interni di portafoglio per la misurazione dell'esposizione al rischio di credito. Per considerazioni più specifiche si rinvia a quanto riportato nella Sezione 1 – Rischio di credito, Informazioni di natura qualitativa, 2.2 Sistemi di gestione, misurazione e controllo.

## SEZIONE 2 – RISCHI DI MERCATO

### 2.1 RISCHIO DI TASSO DI INTERESSE E RISCHIO DI PREZZO – PORTAFOGLIO DI NEGOZIAZIONE DI VIGILANZA

#### Informazioni di natura qualitativa

##### A. Aspetti generali

La Direzione Finanza della Banca pianifica le scelte di investimento relative al portafoglio di negoziazione coerentemente con gli indirizzi condivisi all'interno del Gruppo tramite i periodici documenti di strategia di gestione del portafoglio di proprietà e nel rispetto degli eventuali importi investibili definiti dal Consiglio di Amministrazione.

Nel corso dell'esercizio la Capogruppo ha stabilito che l'attività del portafoglio di negoziazione fosse limitata ai soli strumenti finanziari detenuti per finalità di intermediazione con clientela bancaria e non bancaria e agli strumenti derivati stipulati per la copertura di rischi (quali ad esempio operazioni a termine su cambi ai fini di intermediazione con clientela o derivati connessi con la fair value option).

##### B. Processi di gestione e metodi di misurazione del rischio di tasso di interesse e del rischio di prezzo

###### *Rischio di tasso di interesse – Portafoglio di negoziazione di vigilanza*

La misurazione del rischio di tasso di interesse sul portafoglio di negoziazione di vigilanza viene supportata dalla reportistica fornita giornalmente dalla Direzione Risk Management della Capogruppo, che evidenzia il valore a rischio dell'investimento (c.d. VaR, Value at Risk). Questo è calcolato con gli applicativi e la metodologia parametrica di Riskmetrics, su un orizzonte temporale di dieci giorni e con un intervallo di confidenza al 99%, tenendo in considerazione le volatilità e le correlazioni tra i diversi fattori di rischio che determinano l'esposizione al rischio di mercato del portafoglio investito (tra i quali il rischio tasso, il rischio azionario, il rischio cambio e il rischio inflazione). Il calcolo delle volatilità e delle correlazioni viene effettuato ipotizzando variazioni logaritmiche dei rendimenti sotto l'ipotesi di normalità di distribuzione degli stessi. La stima della volatilità viene effettuata partendo dai dati storici di mercato aggiornati quotidianamente, attribuendo poi un peso maggiore alle osservazioni più recenti grazie all'uso della media mobile esponenziale con un decay factor pari a 0,94, ottenendo un indicatore maggiormente reattivo alle condizioni di mercato, e utilizzando una lunghezza delle serie storiche di base pari ad un anno di rilevazioni. L'approccio della media mobile esponenziale è utilizzato anche per la stima delle correlazioni.

A supporto della definizione della struttura dei propri limiti interni, di scelte strategiche importanti, o di specifiche analisi sono disponibili simulazioni di acquisti e vendite di strumenti finanziari all'interno della propria asset allocation, ottenendo un calcolo aggiornato della nuova esposizione al rischio sia in termini di VaR che di effective duration.

Il monitoraggio dell'esposizione al rischio di mercato è inoltre effettuato con la verifica settimanale delle diverse modellistiche disponibili sempre su un orizzonte temporale di dieci giorni e un intervallo di confidenza del 99% (oltre al metodo parametrico descritto precedentemente, la simulazione storica, effettuata ipotizzando una distribuzione futura dei rendimenti dei fattori di rischio uguale a quella evidenziatasi a livello storico in un determinato orizzonte temporale, e la metodologia Montecarlo, che utilizza una procedura di simulazione dei rendimenti dei fattori di rischio sulla base dei dati di volatilità e correlazione passati, generando 10.000 scenari casuali coerenti con la situazione di mercato).

Attraverso la reportistica vengono poi monitorate ulteriori statistiche di rischio ricavate dal VaR (quali il marginal VaR, l'incremental VaR e il conditional VaR), misure di sensitività degli strumenti di reddito (effective duration) e analisi legate all'evoluzione delle correlazioni fra i diversi fattori di rischio presenti.

Le analisi sono disponibili a diversi livelli di dettaglio: sulla totalità del portafoglio di negoziazione ed all'interno di quest'ultimo sui raggruppamenti per tipologia di strumento (azioni, fondi, titoli a tasso fisso e a tasso variabile governativo, titoli sovranazionali e titoli corporate), fino ai singoli titoli presenti.

Di particolare rilevanza è inoltre l'attività di backtesting del modello di VaR utilizzato giornalmente, effettuata sull'intero portafoglio titoli di proprietà confrontando il VaR – calcolato al 99% e sull'orizzonte temporale giornaliero – con le effettive variazioni del valore di mercato teorico del portafoglio.

Settimanalmente sono disponibili stress test sul valore di mercato teorico del portafoglio titoli di proprietà attraverso i quali si studiano le variazioni innanzi a determinati scenari di mercato del controvalore teorico del portafoglio di negoziazione e dei diversi raggruppamenti di strumenti ivi presenti (azioni, fondi, titoli a tasso fisso e a tasso variabile governativo, titoli sovranazionali e titoli corporate). Nell'ambito delle strategie di governo del rischio, per una completa e migliore analisi del portafoglio vengono monitorati diversi scenari sul fronte obbligazionario e azionario.

La reportistica descritta viene monitorata dalla Direzione Risk Management.

È in aggiunta attivo un alert automatico per mail in caso di superamento delle soglie di attenzione e/o dei limiti massimi definiti nella Policy di gestione dei rischi finanziari.

Il modello di misurazione del rischio descritto non è utilizzato per la determinazione dei requisiti patrimoniali, ma rappresenta uno strumento a supporto della gestione e del controllo interno del rischio.

#### **Rischio di prezzo – Portafoglio di negoziazione di vigilanza**

In linea con quanto riportato nella sezione rischio di tasso di interesse - portafoglio di negoziazione di vigilanza, la misurazione del rischio di prezzo sul portafoglio di negoziazione di vigilanza viene supportata dalla reportistica fornita dalla Direzione Risk Management della Capogruppo, che evidenzia il valore a rischio dell'investimento (VaR). Questi è calcolato con gli applicativi e la metodologia parametrica di RiskMetrics, su un orizzonte temporale di dieci giorni e con un intervallo di confidenza al 99%, tenendo in considerazione le volatilità e le correlazioni tra i diversi fattori di rischio che determinano l'esposizione al rischio di mercato del portafoglio investito (rischio tasso, rischio azionario, rischio cambio, rischio inflazione).

Il modello di misurazione del rischio descritto non è utilizzato per la determinazione dei requisiti patrimoniali, ma rappresenta uno strumento a supporto della gestione e del controllo interno del rischio.

Al 31 dicembre 2020 non sono presenti titoli all'interno del portafoglio di negoziazione, secondo le indicazioni di strategia stabilite da Cassa Centrale Banca.

### **3. Portafoglio di negoziazione di vigilanza: modelli interni e altre metodologie per l'analisi della sensitività**

La misurazione del rischio di prezzo sul portafoglio bancario viene supportata dalla reportistica fornita dalla Direzione Risk Management della Capogruppo, che evidenzia il valore a rischio dell'investimento (VaR). Questi è calcolato con gli applicativi e la metodologia parametrica di RiskMetrics, su un orizzonte temporale di dieci giorni e con un intervallo di confidenza al 99%, tenendo in considerazione le volatilità e le correlazioni tra i diversi fattori di rischio che determinano l'esposizione al rischio di mercato del portafoglio investito (tra i quali il rischio tasso, il rischio azionario, il rischio cambio e il rischio inflazione).

La misurazione del VaR è disponibile quotidianamente per il monitoraggio e le valutazioni operative effettuate da parte del Responsabile Area Finanza ed è calcolata su diversi gradi di dettaglio che oltre al portafoglio totale considerano quello bancario, le singole categorie contabili, i diversi raggruppamenti per tipologia di strumento (azioni, fondi, titoli a tasso fisso e a tasso variabile governativo, titoli sovrnazionali e titoli corporate), fino ai singoli titoli presenti.

Il modello di misurazione del rischio descritto non è utilizzato per la determinazione dei requisiti patrimoniali, ma rappresenta uno strumento a supporto della gestione e del controllo interno del rischio.

## **2.2 RISCHIO DI TASSO DI INTERESSE E DI PREZZO - PORTAFOGLIO BANCARIO**

### **Informazioni di natura qualitativa**

#### **A. Aspetti generali, procedure di gestione e metodi di misurazione del rischio di tasso di interesse e del rischio di prezzo**

Il Consiglio di Amministrazione della Banca recepisce gli indirizzi forniti dalla Capogruppo all'interno dei periodici documenti di strategia di gestione del portafoglio di proprietà e l'Area Finanza definisce le scelte di investimento relative al portafoglio bancario coerentemente con gli indirizzi e nel rispetto degli eventuali importi investibili definiti dal Consiglio di Amministrazione stesso.

#### **Rischio di tasso di interesse – Portafoglio Bancario**

##### Principali fonti del rischio di tasso di interesse

Le fonti del rischio di tasso di interesse a cui è esposta la Banca sono individuabili principalmente nei processi del credito, della raccolta e della finanza, essendo il portafoglio bancario costituito prevalentemente da crediti e dalle varie forme di raccolta dalla clientela.

In particolare, il rischio di tasso di interesse da "fair value" trae origine dalle poste a tasso fisso, mentre il rischio di tasso di interesse da "flussi finanziari" trae origine dalle poste a tasso variabile.

Tuttavia, nell'ambito delle poste a vista sono normalmente ravvisabili comportamenti asimmetrici a seconda che si considerino le voci del passivo o quelle dell'attivo; mentre le prime, essendo caratterizzate da una maggiore vischiosità,

afferiscono principalmente al rischio da "fair value", le seconde, più sensibili ai mutamenti del mercato, sono riconducibili al rischio da "flussi finanziari".

#### Processi interni di gestione e metodi di misurazione del rischio di tasso

La Banca ha posto in essere opportune misure di attenuazione e controllo finalizzate a evitare la possibilità che vengano assunte posizioni eccedenti un determinato livello di rischio obiettivo.

Tali misure di attenuazione e controllo trovano codificazione nell'ambito delle normative aziendali volte a disegnare processi di monitoraggio fondati su limiti di posizione e sistemi di soglie di attenzione in termini di capitale interno al superamento delle quali scatta l'attivazione di opportune azioni correttive.

A tale proposito sono state definite:

- politiche e procedure di gestione del rischio di tasso d'interesse coerenti con la natura e la complessità dell'attività svolta;
- metriche di misurazione coerenti con la metodologia di misurazione del rischio adottata dalla Banca, sulla base delle quali è stato definito un sistema di early warning che consente la tempestiva individuazione e attivazione delle idonee misure correttive;
- limiti operativi e disposizioni procedurali interne volti al mantenimento dell'esposizione entro livelli coerenti con la politica gestionale.

Dal punto di vista organizzativo la Banca ha individuato nell'Area Finanza la struttura deputata a presidiare tale processo di gestione del rischio di tasso di interesse sul portafoglio bancario.

Il monitoraggio all'esposizione al rischio di tasso di interesse sul portafoglio bancario avviene su base trimestrale con la reportistica dell'Ufficio Risk Management.

Per quanto concerne la metodologia di misurazione del rischio in termini di variazione del valore economico e variazione del margine di interesse, il Consiglio di Amministrazione della Banca ha stabilito di utilizzare il framework messo a disposizione da Cassa Centrale Banca; la metodologia di calcolo prevede le seguenti logiche, che sono allineate a quanto previsto dalle linee guida EBA (GL-2018-02):

- analisi di sensitività al valore economico: il motore di calcolo permette di quantificare la differenza di valore tra discounted cash flow delle poste di bilancio utilizzando una curva senza shock ed una con shock. I rapporti possono essere elaborati individualmente oppure essere aggregati sulla base delle caratteristiche finanziarie specifiche degli stessi;
- analisi di sensitività al margine: il motore di calcolo permette di quantificare la differenza del margine di interesse a fronte di uno specifico scenario di shock dei tassi, ipotizzando il reinvestimento dei flussi in scadenza o di quelli che rivedono il tasso (rapporti indicizzati) ai tassi forward in un orizzonte temporale predefinito (ad esempio dodici mesi);
- trattamento modelli comportamentali: il motore di calcolo consente di tenere conto nelle analisi (sia al valore che al margine) dei modelli comportamentali; normalmente vengono utilizzati quello delle poste a vista.

La Banca determina il capitale interno del rischio di tasso di interesse secondo il modello della variazione di valore economico sopra illustrato, applicando uno shock di tassi parallelo di +/- 200 punti base.

Ulteriori scenari di stress sono determinati per valutare gli impatti derivanti da shift di curva non paralleli (steepening, flattening, short rates up and down).

L'indicatore di rischiosità è rappresentato nel RAS dal rapporto tra il capitale interno così calcolato e il valore dei Fondi Propri. A livello consolidato, Cassa Centrale Banca monitora il posizionamento del Gruppo anche in relazione al valore del CET1 ed alla soglia di attenzione del 15% fissata dalle linee guida EBA. Nel caso in cui l'indicatore di rischiosità sfiori le soglie previste nel RAS, la Banca attiva opportune iniziative in concerto con Cassa Centrale Banca.

#### **Rischio di prezzo – Portafoglio Bancario**

In linea con quanto riportato nella sezione rischio di tasso di interesse - portafoglio di negoziazione di vigilanza, la misurazione del rischio di prezzo sul portafoglio bancario viene supportata dalla reportistica fornita dalla Direzione Risk Management della Capogruppo, che evidenzia il valore a rischio dell'investimento (VaR). Questo è calcolato con gli applicativi e la metodologia parametrica di RiskMetrics, su un orizzonte temporale di dieci giorni e con un intervallo di confidenza al 99%, tenendo in considerazione le volatilità e le correlazioni tra i diversi fattori di rischio che determinano l'esposizione al rischio di mercato del portafoglio investito (tra i quali il rischio tasso, il rischio azionario, il rischio cambio e il rischio inflazione).

La misurazione del VaR è disponibile quotidianamente per il monitoraggio e le valutazioni operative effettuate da parte dell'Area Finanza ed è calcolata su diversi gradi di dettaglio che oltre al portafoglio totale considerano quello Bancario,

le singole categorie contabili, i diversi raggruppamenti per tipologia di strumento (azioni, fondi, titoli a tasso fisso e a tasso variabile governativo, titoli sovranazionali e titoli corporate), fino ai singoli titoli presenti.

Il modello di misurazione del rischio descritto non è utilizzato per la determinazione dei requisiti patrimoniali, ma rappresenta uno strumento a supporto della gestione e del controllo interno del rischio.

Di seguito le informazioni riguardanti le rilevazioni del VaR della componente titoli del portafoglio bancario nel corso del 2020:

<b>VaR 31/12/2020</b>	<b>VaR medio</b>	<b>VaR minimo</b>	<b>VaR massimo</b>
2.037.909	6.345.860	1.354.132	20.529.045

Importi all'unità di Euro

Il controllo dell'affidabilità del modello avviene attraverso un'attività di *backtesting* teorico, che verifica la variazione giornaliera del valore di mercato del portafoglio bancario, calcolato dal modello con la stima della perdita attesa ad un giorno.

Nell'ultimo anno di rilevazione gli scostamenti rilevati sono dovuti per la maggior parte a improvvise e repentine oscillazioni dei fattori di mercato (aumento degli spread, crollo dei mercati azionari, aumento della volatilità,...) legati soprattutto all'evento pandemico del COVID-19.

Nel corso del 2020 nel prospetto del VaR è continuata la quantificazione del rischio emittente per i titoli di Stato italiani e quindi del rischio paese, intesa come VaR relativo al solo *risk factor* espresso dal differenziale fra curva dei titoli governativi italiani e tedeschi.

In relazione agli *stress test*, si riportano di seguito gli esiti delle simulazioni dell'impatto di differenti ipotesi di *shock* sul valore teorico del portafoglio al 31 dicembre 2020. Gli *shock* replicano movimenti paralleli pari a +/-25 e +/-50 punti base delle principali curve tassi, impiegate nella valutazione dei titoli presenti nel portafoglio di proprietà.

<b>Valore teorico al 31/12/20</b>	<b>Variazione di valore Shock -25 bp</b>	<b>Variazione di valore Shock +25 bp</b>	<b>Variazione di valore Shock -50 bp</b>	<b>Variazione di valore Shock +50 bp</b>
419.817.673	3.001.741	-2.647.051	6.506.731	-5.237.463

Importi all'unità di Euro

**Informazioni di natura quantitativa**
**1. Portafoglio bancario: distribuzione per durata residua (per data di riprezzamento) delle attività e delle passività finanziarie**

TIPOLOGIA/DURATA RESIDUA	A vista	Fino a 3 mesi	Da oltre 3 mesi fino a 6 mesi	Da oltre 6 mesi a fino a 1 anno	Da oltre 1 anno fino a 5 anni	Da oltre 5 anni fino a 10 anni	Oltre 10 anni	Durata indeterminata
<b>1. ATTIVITÀ PER CASSA</b>	<b>427.713</b>	<b>30.775</b>	<b>9.414</b>	<b>26.950</b>	<b>409.081</b>	<b>106.295</b>	<b>67.428</b>	<b>313</b>
1.1 Titoli di debito	224	9.562	886	13.773	331.465	37.219	23.958	313
- con opzione di rimborso anticipato	-	-	-	-	-	-	-	-
- altri	224	9.562	886	13.773	331.465	37.219	23.958	313
1.2 Finanziamenti a banche	5.224	6.270	2.038	-	-	-	-	-
1.3 Finanziamenti a clientela	422.265	14.943	6.490	13.178	77.616	69.075	43.470	-
- c/c	38.480	3.344	409	423	433	-	-	-
- altri finanziamenti	383.785	11.598	6.081	12.755	77.182	69.075	43.470	-
- con opzione di rimborso anticipato	-	-	-	-	-	-	-	-
- altri	383.785	11.598	6.081	12.755	77.182	69.075	43.470	-
<b>2. PASSIVITÀ PER CASSA</b>	<b>602.546</b>	<b>45.770</b>	<b>24.463</b>	<b>70.206</b>	<b>309.542</b>	<b>478</b>	<b>859</b>	<b>-</b>
2.1 Debiti verso clientela	602.367	21.576	3.119	1.655	3.005	478	859	-
- c/c	595.135	10.333	1.397	1.044	1.162	-	-	-
- altri debiti	7.232	11.243	1.722	611	1.843	478	859	-
- con opzione di rimborso anticipato	-	-	-	-	-	-	-	-
- altri	7.232	11.243	1.722	611	1.843	478	859	-
2.2 Debiti verso banche	138	22.000	-	-	235.669	-	-	-
- c/c	108	-	-	-	-	-	-	-
- altri debiti	31	22.000	-	-	235.669	-	-	-
2.3 Titoli di debito	41	2.194	21.344	68.551	70.868	-	-	-
- con opzione di rimborso anticipato	-	-	-	-	-	-	-	-
- altri	41	2.194	21.344	68.551	70.868	-	-	-
2.4 Altre passività	-	-	-	-	-	-	-	-
- con opzione di rimborso anticipato	-	-	-	-	-	-	-	-
- altri	-	-	-	-	-	-	-	-

TIPOLOGIA/DURATA RESIDUA	A vista	Fino a 3 mesi	Da oltre 3 mesi fino a 6 mesi	Da oltre 6 mesi a fino a 1 anno	Da oltre 1 anno fino a 5 anni	Da oltre 5 anni fino a 10 anni	Oltre 10 anni	Durata indeterminata
<b>3. DERIVATI FINANZIARI</b>								
3.1 Con titolo sottostante								
- Opzioni								
+ Posizioni lunghe	-	-	-	-	-	-	-	-
+ Posizioni corte	-	-	-	-	-	-	-	-
- Altri derivati								
+ Posizioni lunghe	-	-	-	-	-	-	-	-
+ Posizioni corte	-	-	-	-	-	-	-	-
3.2 Senza titolo sottostante								
- Opzioni								
+ Posizioni lunghe	-	3.007	5.454	11.303	68.116	45.861	30.352	-
+ Posizioni corte	156.677	755	847	713	4.586	515	-	-
- Altri derivati								
+ Posizioni lunghe	-	846	-	-	-	-	-	-
+ Posizioni corte	-	21	21	43	385	376	-	-
<b>4. ALTRE OPERAZIONI FUORI BILANCIO</b>								
+ Posizioni lunghe	2.742	-	-	-	-	1.719	-	-
+ Posizioni corte	7.374	-	-	-	-	-	-	-

## 2. Portafoglio bancario: modelli interni e altre metodologie per l'analisi di sensitività

A fini gestionali la Banca quantifica mensilmente gli impatti derivanti da shock di curva paralleli e non paralleli, sia per la variazione di valore economico, sia per la variazione del margine di interesse.

Sulla base delle analisi al 31 dicembre 2020, nell'ipotesi di un aumento dei tassi di interesse nella misura di +/-200 punti base, sono riportati gli effetti relativi alla variazione del valore economico e del margine di interesse, rapportati poi al valore dei Fondi Propri di fine anno e al valore del margine di interesse prospettico (quest'ultimo calcolato su un orizzonte temporale di 12 mesi e con l'ipotesi di reinvestimento delle poste in scadenza alle condizioni di mercato definite nello scenario previsionale). Gli impatti relativi ad uno scenario di +/- 100 punti base possono essere ragionevolmente stimati prendendo come riferimento i valori riportati in tabella divisi per 2.



VARIAZIONE VALORE ECONOMICO	Scenario +200 punti base	Scenario -200 punti base
Portafoglio Bancario: crediti	-45.569.758	4.363.026
Portafoglio Bancario: titoli	-21.744.787	2.798.583
Altre attività	-450.496	67.233
Passività	60.355.170	-5.186.251
Totale	-7.409.871	2.042.590
Fondi Propri	78.953.003	78.953.003
Impatto % su fondi propri	-9,39%	2,59%

VARIAZIONE MARGINE DI INTERESSE	Scenario +200 punti base	Scenario -200 punti base
Portafoglio Bancario: crediti	7.071.318	-1.322.879
Portafoglio Bancario: titoli	2.677.587	-415.132
Altre attività	69.862	-23.734
Passività	-7.181.139	2.116.377
Totale	2.637.628	354.632
Margine di interesse prospettico	18.033.186	18.033.186
Impatto % su margine di interesse prospettico	14,63%	1,97%

## 2.3 RISCHIO DI CAMBIO

### Informazioni di natura qualitativa

#### A. Aspetti generali, processi di gestione e metodi di misurazione del rischio di cambio

In linea con quanto riportato nella sezione rischio di tasso di interesse - portafoglio di negoziazione di vigilanza, la misurazione del rischio di cambio relativa agli strumenti di reddito in divisa detenuti viene supportata dalla reportistica fornita dalla Direzione Risk Management della Capogruppo, che evidenzia il valore a rischio dell'investimento (VaR). Questo è calcolato con gli applicativi e la metodologia parametrica di RiskMetrics, su un orizzonte temporale di dieci giorni e con un intervallo di confidenza al 99%, tenendo in considerazione le volatilità e le correlazioni tra i diversi fattori di rischio che determinano l'esposizione al rischio di mercato del portafoglio investito (tra i quali il rischio tasso, il rischio azionario, il rischio cambio e il rischio inflazione).

La misurazione del VaR è disponibile quotidianamente per il monitoraggio effettuato da parte dell'Area Finanza ed è calcolata su diversi gradi di dettaglio che oltre al portafoglio totale considerano quello bancario e di negoziazione, le singole categorie contabili, i diversi raggruppamenti per tipologia di strumento (azioni, fondi, titoli a tasso fisso e a tasso variabile governativo, titoli sovrnazionali e titoli corporate) e i singoli titoli presenti.

Il modello di misurazione del rischio descritto non è utilizzato per la determinazione dei requisiti patrimoniali, ma rappresenta uno strumento a supporto della gestione e del controllo interno del rischio.

#### B. Attività di copertura del rischio di cambio

La Banca, non assumendo esposizioni in divisa, non pone in essere operazioni di copertura.

## Informazioni di natura quantitativa

### 1. Distribuzione per valuta di denominazione delle attività, delle passività e dei derivati

VOCI	Valute					
	USD	GBP	JPY	CHF	CAD	ALTRE VALUTE
<b>A. Attività finanziarie</b>	<b>1.619</b>	<b>145</b>	<b>39</b>	<b>752</b>	<b>12</b>	<b>84</b>
A.1 Titoli di debito						
A.2 Titoli di capitale						
A.3 Finanziamenti a banche	1.548	81	6	507	6	58
A.4 Finanziamenti a clientela			25	185		
A.5 Altre attività finanziarie	71	64	8	60	6	26
<b>B. Altre attività</b>						
<b>C. Passività finanziarie</b>	<b>1.042</b>	<b>41</b>	<b>25</b>	<b>618</b>	<b>-</b>	<b>-</b>
C.1 Debiti verso banche			25	184		
C.2 Debiti verso clientela	1.042	41		434		
C.3 Titoli di debito						
C.4 Altre passività finanziarie						
<b>D. Altre passività</b>						
<b>E. Derivati finanziari</b>						
- Opzioni						
+ Posizioni lunghe						
+ Posizioni corte						
- Altri derivati						
+ Posizioni lunghe						
+ Posizioni corte						
<b>Totale attività</b>	<b>1.619</b>	<b>145</b>	<b>39</b>	<b>752</b>	<b>12</b>	<b>84</b>
<b>Totale passività</b>	<b>1.042</b>	<b>41</b>	<b>25</b>	<b>618</b>	<b>-</b>	<b>-</b>
<b>Sbilancio (+/-)</b>	<b>577</b>	<b>104</b>	<b>14</b>	<b>134</b>	<b>12</b>	<b>84</b>

### 2. Modelli interni e altre metodologie per l'analisi di sensitività

L'esposizione complessiva al rischio di cambio della Banca è molto contenuta: non sono riportati quindi gli effetti di variazioni dei tassi di cambio sul margine di intermediazione, sul risultato di esercizio e sul patrimonio netto, nonché i risultati delle analisi di scenario.

## SEZIONE 3 – GLI STRUMENTI DERIVATI E LE POLITICHE DI COPERTURA

### 3.2 LE COPERTURE CONTABILI

#### Informazioni di natura qualitativa

##### **A. Attività di copertura del fair value**

Obiettivi e strategie sottostanti alle operazioni di copertura del fair value, tipologie di contratti derivati utilizzati per la copertura e natura del rischio coperto.

L'attività di copertura del *fair value* ha l'obiettivo di immunizzare le variazioni di *fair value* degli impieghi causate dai movimenti della curva dei tassi d'interesse. Le principali tipologie di derivati utilizzati sono rappresentate da *interest rate swap (IRS)*. Le attività e le passività coperte, identificate in modo puntuale (coperture specifiche), sono principalmente rappresentate da *impieghi a clientela*.

Viene esclusivamente effettuata un'attività di copertura generica su mutui attraverso contratti derivati Interest Rate Swap - IRS).

La banca si è dotata dei necessari presidi organizzativi per una gestione consapevole delle operazioni di copertura e dei rischi connessi mediante l'adozione di una specifica politica di applicazione del modello di Hedge Accounting.

##### **B. Attività di copertura dei flussi finanziari**

Obiettivi e strategie sottostanti alle operazioni di copertura dei flussi finanziari, tipologia dei contratti derivati utilizzati e natura del rischio coperto

La Banca non pone in essere operazioni di copertura di *cash flow*, ossia coperture dell'esposizione alla variabilità dei flussi finanziari associati a strumenti finanziari a tasso variabile.

##### **C. Attività di copertura di investimenti esteri**

La Banca non pone in essere operazioni di copertura di investimenti esteri.

**Informazioni di natura quantitativa**
**A. Derivati finanziari di copertura**
**A.1 Derivati finanziari di copertura: valori nozionali di fine periodo**

ATTIVITÀ SOTTOSTANTI/ TIPOLOGIE DERIVATI	Totale 31/12/2020				Totale 31/12/2019			
	Over the counter			Mercati organizzati	Over the counter			Mercati organizzati
	Controparti centrali	Senza controparti centrali			Controparti centrali	Senza controparti centrali		
		Con accordi di compensazione	Senza accordi di compensazione			Con accordi di compensazione	Senza accordi di compensazione	
<b>1. TITOLI DI DEBITO E TASSI</b>	-	-	846	-	-	-	926	-
a) Opzioni	-	-	-	-	-	-	-	-
b) Swap	-	-	846	-	-	-	926	-
c) Forward	-	-	-	-	-	-	-	-
d) Futures	-	-	-	-	-	-	-	-
e) Altri	-	-	-	-	-	-	-	-
<b>2. TITOLI DI CAPITALE E INDICI AZIONARI</b>	-	-	-	-	-	-	-	-
a) Opzioni	-	-	-	-	-	-	-	-
b) Swap	-	-	-	-	-	-	-	-
c) Forward	-	-	-	-	-	-	-	-
d) Futures	-	-	-	-	-	-	-	-
e) Altri	-	-	-	-	-	-	-	-
<b>3. VALUTE E ORO</b>	-	-	-	-	-	-	-	-
a) Opzioni	-	-	-	-	-	-	-	-
b) Swap	-	-	-	-	-	-	-	-
c) Forward	-	-	-	-	-	-	-	-
d) Futures	-	-	-	-	-	-	-	-
e) Altri	-	-	-	-	-	-	-	-
<b>4. MERCI</b>	-	-	-	-	-	-	-	-
<b>5. ALTRI</b>	-	-	-	-	-	-	-	-
<b>Totale</b>	-	-	846	-	-	-	926	-

**A.2 Derivati finanziari di copertura: fair value lordo positivo e negativo – ripartizione per prodotti**

TIPOLOGIE DERIVATI	Fair value positivo e negativo									Variazione del valore usato per rilevare l'inefficacia della copertura		
	Totale 31/12/2020					Totale 31/12/2019					Totale 31/12/2020	Totale 31/12/2019
	Over the counter				Mercati organizzati	Over the counter				Mercati organizzati		
	Controparti centrali	Senza controparti centrali		Con accordi di compensazione		Senza accordi di compensazione	Controparti centrali	Senza controparti centrali				
<b>FAIR VALUE POSITIVO</b>												
a) Opzioni	-	-	-	-	-	-	-	-	-	-	-	-
b) Interest rate swap	-	-	-	-	-	-	-	-	-	-	-	-
c) Cross currency swap	-	-	-	-	-	-	-	-	-	-	-	-
d) Equity swap	-	-	-	-	-	-	-	-	-	-	-	-
e) Forward	-	-	-	-	-	-	-	-	-	-	-	-
f) Futures	-	-	-	-	-	-	-	-	-	-	-	-
g) Altri	-	-	-	-	-	-	-	-	-	-	-	-
<b>Totale</b>	-	-	-	-	-	-	-	-	-	-	-	-
<b>FAIR VALUE NEGATIVO</b>												
a) Opzioni	-	-	-	-	-	-	-	-	-	-	-	-
b) Interest rate swap	-	-	155	-	-	-	-	172	-	-	-	-
c) Cross currency swap	-	-	-	-	-	-	-	-	-	-	-	-
d) Equity swap	-	-	-	-	-	-	-	-	-	-	-	-
e) Forward	-	-	-	-	-	-	-	-	-	-	-	-
f) Futures	-	-	-	-	-	-	-	-	-	-	-	-
g) Altri	-	-	-	-	-	-	-	-	-	-	-	-
<b>Totale</b>	-	-	155	-	-	-	-	172	-	-	-	-

Totale	-	-	155	-	-	-	172	-	-	-
--------	---	---	-----	---	---	---	-----	---	---	---

### A.3 Derivati finanziari di copertura OTC: valori nozionali, fair value lordo positivo e negativo per controparti

ATTIVITÀ SOTTOSTANTI	Controparti centrali	Banche	Altre società finanziarie	Altri soggetti
Contratti non rientranti in accordi di compensazione				
<b>1) TITOLI DI DEBITO E TASSI D'INTERESSE</b>				
- valore nozionale	X	846	-	-
- fair value positivo	X	-	-	-
- fair value negativo	X	155	-	-
<b>2) TITOLI DI CAPITALE E INDICI AZIONARI</b>				
- valore nozionale	X	-	-	-
- fair value positivo	X	-	-	-
- fair value negativo	X	-	-	-
<b>3) VALUTE E ORO</b>				
- valore nozionale	X	-	-	-
- fair value positivo	X	-	-	-
- fair value negativo	X	-	-	-
<b>4) MERCI</b>				
- valore nozionale	X	-	-	-
- fair value positivo	X	-	-	-
- fair value negativo	X	-	-	-
<b>5) ALTRI</b>				
- valore nozionale	X	-	-	-
- fair value positivo	X	-	-	-
- fair value negativo	X	-	-	-

ATTIVITÀ SOTTOSTANTI	Controparti centrali	Banche	Altre società finanziarie	Altri soggetti
Contratti rientranti in accordi di compensazione				
<b>1) TITOLI DI DEBITO E TASSI D'INTERESSE</b>				
- valore nozionale	-	-	-	-
- fair value positivo	-	-	-	-
- fair value negativo	-	-	-	-
<b>2) TITOLI DI CAPITALE E INDICI AZIONARI</b>				
- valore nozionale	-	-	-	-
- fair value positivo	-	-	-	-
- fair value negativo	-	-	-	-
<b>3) VALUTE E ORO</b>				
- valore nozionale	-	-	-	-
- fair value positivo	-	-	-	-
- fair value negativo	-	-	-	-
<b>4) MERCI</b>				
- valore nozionale	-	-	-	-
- fair value positivo	-	-	-	-
- fair value negativo	-	-	-	-
<b>5) ALTRI</b>				
- valore nozionale	-	-	-	-
- fair value positivo	-	-	-	-
- fair value negativo	-	-	-	-

#### A.4 Vita residua dei derivati finanziari di copertura OTC: valori nozionali

SOTTOSTANTI/VITA RESIDUA	Fino ad 1 anno	Oltre 1 anno e fino a 5 anni	Oltre 5 anni	Totale
A.1 Derivati finanziari su titoli di debito e tassi di interesse	85	385	376	<b>846</b>
A.2 Derivati finanziari su titoli di capitale ed indici azionari	-	-	-	-
A.3 Derivati finanziari su valute e oro	-	-	-	-
A.4 Derivati finanziari su merci	-	-	-	-
A.5 Altri derivati finanziari	-	-	-	-
<b>Totale 31/12/2020</b>	<b>85</b>	<b>385</b>	<b>376</b>	<b>846</b>
<b>Totale 31/12/2019</b>	<b>80</b>	<b>366</b>	<b>480</b>	<b>926</b>

**D. Strumenti coperti**
**D.1 Coperture del fair value**

	Coperture specifiche: valore di bilancio	Coperture specifiche - posizioni nette: valore di bilancio delle attività o passività (prima della compensazione)	Coperture specifiche			Coperture generiche: Valore di bilancio
			Variazioni cumulate di fair value dello strumento coperto	Cessazione della copertura: variazioni cumulate residue del fair value	Variazioni del valore usato per rilevare l'inefficacia della copertura	
<b>A. Attività</b>						
<b>1. ATTIVITÀ FINANZIARIE VALUTATE AL FAIR VALUE CON IMPATTO SULLA REDDITIVITÀ COMPLESSIVA -</b>						
1.1 Titoli di debito e tassi d'interesse	-	-	-	-	-	X
1.2 Titoli di capitale e indici azionari	-	-	-	-	-	X
1.3 Valute e oro	-	-	-	-	-	X
1.4 Crediti	-	-	-	-	-	X
1.5 Altri	-	-	-	-	-	X
<b>2. ATTIVITÀ FINANZIARIE VALUTATE AL COSTO AMMORTIZZATO-COPERTURA DI:</b>						
	<b>1.059</b>	<b>1.059</b>	-	-	-	-
1.1 Titoli di debito e tassi d'interesse	1.059	1.059	-	-	-	X
1.2 Titoli di capitale e indici azionari	-	-	-	-	-	X
1.3 Valute e oro	-	-	-	-	-	X
1.4 Crediti	-	-	-	-	-	X
1.5 Altri	-	-	-	-	-	X
<b>Totale 31/12/2020</b>	<b>1.059</b>	<b>1.059</b>	-	-	-	-
<b>Totale 31/12/2019</b>	<b>1.147</b>	<b>1.147</b>	-	-	-	-



	Coperture specifiche: valore di bilancio	Coperture specifiche - posizioni nette: valore di bilancio delle attività o passività (prima della compensazione)	Coperture specifiche			Coperture generiche: Valore di bilancio
			Variazioni cumulate di fair value dello strumento coperto	Cessazione della copertura: variazioni cumulate residue del fair value	Variazioni del valore usato per rilevare l'inefficacia della copertura	
<b>1. PASSIVITÀ FINANZIARIE VALUTATE AL COSTO AMMORTIZZATO - COPERTURA DI:</b>						
	-	-	-	-	-	-
<b>B. Passività</b>						
1.1 Titoli di debito e tassi d'interesse	-	-	-	-	-	x
1.2 Valute e oro	-	-	-	-	-	x
1.3 Altri	-	-	-	-	-	x
<b>Totale 31/12/2020</b>	-	-	-	-	-	-
<b>Totale 31/12/2019</b>	-	-	-	-	-	-

## D.2 Copertura dei flussi finanziari e degli investimenti esteri

La Banca non pone in essere operazioni di copertura ascrivibili a tale fattispecie.

In ogni caso la Banca si è dotata dei necessari presidi organizzativi per una gestione consapevole delle operazioni di copertura e dei rischi connessi mediante l'adozione della Policy di Hedge Accounting di Gruppo.

## 3.3 ALTRE INFORMAZIONI SUGLI STRUMENTI DERIVATI DI NEGOZIAZIONE E DI COPERTURA

### A. Derivati finanziari e creditizi

#### A.1 Derivati finanziari e creditizi OTC: fair value netti per controparti

	Controparti centrali	Banche	Altre società finanziarie	Altri soggetti
<b>A. DERIVATI FINANZIARI</b>				
<b>1) Titoli di debito e tassi d'interesse</b>				
- valore nozionale	-	846	-	-
- fair value netto positivo	-	-	-	-
- fair value netto negativo	-	155	-	-
<b>2) Titoli di capitale e indici azionari</b>				
- valore nozionale	-	-	-	-
- fair value netto positivo	-	-	-	-
- fair value netto negativo	-	-	-	-
<b>3) Valute e oro</b>				
- valore nozionale	-	-	-	-
- fair value netto positivo	-	-	-	-
- fair value netto negativo	-	-	-	-
<b>4) Merci</b>				
- valore nozionale	-	-	-	-
- fair value netto positivo	-	-	-	-
- fair value netto negativo	-	-	-	-
<b>5) Altri</b>				
- valore nozionale	-	-	-	-
- fair value netto positivo	-	-	-	-
- fair value netto negativo	-	-	-	-
<b>B. DERIVATI CREDITIZI</b>				
<b>1) Acquisto protezione</b>				
- valore nozionale	-	-	-	-
- fair value netto positivo	-	-	-	-
- fair value netto negativo	-	-	-	-
<b>2) Vendita protezione</b>				
- valore nozionale	-	-	-	-
- fair value netto positivo	-	-	-	-
- fair value netto negativo	-	-	-	-

## SEZIONE 4 – RISCHIO DI LIQUIDITÀ

### Informazioni di natura qualitativa

#### A. ASPETTI GENERALI, PROCESSI DI GESTIONE E METODI DI MISURAZIONE DEL RISCHIO DI LIQUIDITÀ

Si definisce rischio di liquidità la possibilità che la Banca non riesca a mantenere i propri impegni di pagamento a causa dell'incapacità di reperire nuovi fondi e/o di vendere proprie attività sul mercato (funding liquidity risk), ovvero di essere costretta a sostenere costi molto alti per far fronte a tali impegni (market liquidity risk). Il funding liquidity risk, a sua volta, può essere distinto tra: (i) mismatching liquidity risk, consistente nel rischio connesso al differente profilo temporale delle entrate e delle uscite di cassa determinato dal disallineamento delle scadenze delle attività e delle passività finanziarie di (e fuori) bilancio; (ii) contingency liquidity risk, ossia il rischio che eventi inattesi possano richiedere un ammontare di disponibilità liquide maggiore di quello stimato come necessario e (iii) margin calls liquidity risk, ossia il rischio che la Banca, a fronte di variazioni avverse del fair value degli strumenti finanziari, sia contrattualmente chiamata a ripristinare i margini di riferimento mediante collateral/margini per cassa.

A tale proposito si evidenzia che il Regolamento Delegato della Commissione Europea (UE) n. 61/2015 ha introdotto il Requisito di Copertura della Liquidità (Liquidity Coverage Requirement - LCR) per gli enti creditizi (nel seguito anche "RD-LCR"). L'LCR è una regola di breve termine volta a garantire la disponibilità da parte delle singole banche di attività liquide che consentano la sopravvivenza delle stesse nel breve/brevissimo termine in caso di stress acuto, senza ricorrere al mercato. L'indicatore compara le attività liquide a disposizione della Banca con i deflussi di cassa netti (differenza tra deflussi e afflussi lordi) attesi su un orizzonte temporale di trenta giorni, quest'ultimi sviluppati tenendo conto di uno scenario di stress predefinito. L'RD-LCR è entrato in vigore il 1° ottobre 2015 e, dopo una introduzione graduale a partire dal 1° gennaio 2018 deve essere rispettato un requisito del 100%. L'RD-LCR integra e, in parte, modifica quanto previsto in materia dal Regolamento (UE) n. 575/2013 (CRR) che prevede esclusivamente obblighi di natura segnalatica.

Il rischio di liquidità può essere generato da diversi fattori sia interni, sia esterni alla Banca. Le fonti del rischio di liquidità possono, pertanto, essere distinte nelle seguenti macro-categorie:

- endogene: rappresentate da eventi negativi specifici della Banca (ad es. deterioramento del merito creditizio della Banca e perdita di fiducia da parte dei creditori);
- esogene: quando l'origine del rischio è riconducibile ad eventi negativi non direttamente controllabili da parte della Banca (crisi politiche, crisi finanziarie, eventi catastrofici, etc.) che determinano situazioni di tensione di liquidità sui mercati;
- combinazioni delle precedenti.

L'identificazione dei fattori da cui viene generato il rischio di liquidità si realizza attraverso:

- l'analisi della distribuzione temporale dei flussi di cassa delle attività e delle passività finanziarie nonché delle operazioni fuori bilancio;
- l'individuazione:
  - i. delle poste che non presentano una scadenza definita (poste a vista e a revoca);
  - ii. degli strumenti finanziari che incorporano componenti opzionali (esplicite o implicite) che possono modificare l'entità e/o la distribuzione temporale dei flussi di cassa (ad esempio, opzioni di rimborso anticipato);
  - iii. degli strumenti finanziari che per natura determinano flussi di cassa variabili in funzione dell'andamento di specifici sottostanti (ad esempio, strumenti derivati);
- l'analisi del livello di seniority degli strumenti finanziari.

I processi in cui il rischio di liquidità della Banca si origina sono rappresentati principalmente dai processi della Finanza/Tesoreria, della Raccolta e del Credito.

La regolamentazione interna sulla gestione del rischio di liquidità risponde ai requisiti previsti dalle disposizioni di vigilanza e garantisce la coerenza tra le misurazioni gestionali e quelle regolamentari.

La Banca adotta un sistema di governo e gestione del rischio di liquidità che, in conformità alle disposizioni delle Autorità di Vigilanza e sulla base degli indirizzi forniti dalla Capogruppo, persegue gli obiettivi di:

- disporre di liquidità in qualsiasi momento e, quindi, di rimanere nella condizione di far fronte ai propri impegni di pagamento in situazioni sia di normale corso degli affari, sia di stress;
- finanziare le proprie attività alle migliori condizioni di mercato correnti e prospettiche.

A tal fine, nella sua funzione di organo di supervisione strategica, il Consiglio di Amministrazione della Banca definisce le strategie, politiche, responsabilità, processi, obiettivi di rischio, soglie di tolleranza e limiti all'esposizione al rischio di liquidità (operativa e strutturale), nonché strumenti per la gestione del rischio liquidità – connessi all'appartenenza al Gruppo Bancario Cooperativo - formalizzando la propria normativa interna in materia di governo e di gestione del rischio di liquidità.

La liquidità della Banca è gestita dalla Direzione Finanza conformemente ai citati indirizzi strategici. A tal fine essa si avvale delle previsioni di impegno rilevate tramite le procedure interne ove reperire informazioni su fabbisogni e disponibilità di liquidità di tipo previsionale. Sono definiti i presidi organizzativi del rischio di liquidità in termini di controlli di linea e attività in capo alle funzioni di controllo di II e III livello. Il controllo del rischio di liquidità è di competenza della Direzione Risk Management della Capogruppo, che si avvale del proprio referente presso le Banca ed è finalizzato a verificare la disponibilità di riserve di liquidità sufficienti ad assicurare la solvibilità nel breve termine e la diversificazione delle fonti di finanziamento nonché, al tempo stesso, il mantenimento di un sostanziale equilibrio fra le scadenze di impieghi e raccolta nel medio/lungo termine.

La Banca intende perseguire un duplice obiettivo:

- la gestione della liquidità operativa finalizzata a verificare la capacità della Banca di far fronte agli impegni di pagamento per cassa, previsti e imprevisi, di breve termine (fino a 12 mesi);
- la gestione della liquidità strutturale volte a mantenere un adeguato rapporto tra passività complessive e attività a medio/lungo termine (oltre i 12 mesi).

La Banca ha strutturato il presidio della liquidità operativa di breve periodo su due livelli:

- il primo livello prevede il presidio giornaliero della posizione di tesoreria;
- il secondo livello prevede il presidio mensile della complessiva posizione di liquidità operativa.

Con riferimento al presidio mensile della complessiva posizione di liquidità operativa la Banca utilizza la reportistica di analisi prodotta mensilmente dalla Capogruppo.

La misurazione e il monitoraggio mensile della posizione di liquidità operativa avvengono attraverso:

- l'indicatore LCR, per la posizione di liquidità a 30 giorni, così come determinato sulla base di quanto prescritto dal RD-LCR e trasmesso (secondo lo schema elaborato dall'EBA) su base mensile all'autorità di vigilanza;
- la propria posizione di liquidità mediante l'indicatore *time to survival*, volto a misurare la capacità di coprire lo sbilancio di liquidità generato dall'operatività inerziale delle poste di bilancio;
- un set di indicatori sintetici finalizzati ad evidenziare vulnerabilità nella posizione di liquidità della Banca in riferimento al grado di concentrazione degli impieghi e della raccolta verso le principali controparti;
- l'analisi del livello di *asset encumbrance* e quantificazione delle attività prontamente monetizzabili.

In particolare, per quanto concerne la concentrazione delle fonti di provvista alla data di riferimento del presente bilancio l'incidenza della raccolta dalle prime 10 controparti (privati e imprese non finanziarie) sul totale della raccolta della Banca da clientela risulta pari a 33 %.

L'esposizione della Banca a flussi di cassa in uscita inattesi riguardano principalmente:

- le poste che non presentano una scadenza definita (in primis conti correnti passivi e depositi liberi);
- le passività a scadenza (certificati di deposito, depositi vincolati) che, su richiesta del depositante, possono essere rimborsate anticipatamente;
- le obbligazioni di propria emissione, per le quali la Banca opera al fine di garantirne la liquidità sul mercato secondario;
- i margini disponibili sulle linee di credito concesse.

Con riferimento alla gestione della liquidità strutturale la Banca utilizza la reportistica di analisi disponibile mensilmente.

L'indicatore *net stable funding ratio*, costituito dal rapporto fra le fonti di provvista stabili e le attività a medio-lungo termine, viene rilevato mensilmente da fonte segnaletica e da fonte gestionale e con applicazione delle percentuali previste dal Comitato di Basilea nel documento dell'ottobre 2014.

Ai fini di valutare la propria vulnerabilità alle situazioni di tensione di liquidità eccezionali ma plausibili, la Banca calcola e monitora l'indicatore LCR così come determinato sulla base di quanto prescritto dall'RD-LCR e trasmesso (secondo lo

schema elaborato dall'EBA) su base mensile all'Autorità di Vigilanza. Periodicamente sono inoltre condotte delle prove di stress di scenario. Questi ultimi, condotti secondo un approccio che mira a peggiorare le percentuali applicate alle voci più significative facendo riferimento ad una metodologia di carattere normativo, contemplano due scenari di crisi di liquidità, di mercato/sistemica, e specifica della singola banca. In particolare, la Banca effettua l'analisi di stress estendendo lo scenario contemplato dalla regolamentazione dell'LCR, con l'obiettivo di valutare l'impatto di prove di carico aggiuntive.

Nel corso del 2020 è stato introdotto anche uno scenario aggiuntivo legato alla crisi pandemica, che prevede la riduzione delle componenti di afflusso rispetto a quelle standard per tenere conto dell'effetto delle moratorie.

Il posizionamento della Banca relativamente alla liquidità operativa e strutturale viene rendicontato con frequenza trimestrale al Consiglio di Amministrazione.

Inoltre, sono stati individuati degli indicatori di preallarme di crisi, sistemica/di mercato, ossia un insieme di rilevazioni di natura qualitativa e quantitativa utili per l'individuazione di segnali che evidenzino un potenziale incremento dell'esposizione al rischio di liquidità. Tali indicatori rappresentano, unitariamente ai risultati derivanti dalla misurazione del rischio di liquidità, un elemento informativo importante per l'attivazione delle misure di attenuazione del rischio di liquidità.

Sul tema del Contingency Funding Plan (nel seguito anche "CFP"), ossia di procedure organizzative e operative da attivare per fronteggiare situazioni di allerta o crisi di liquidità, è opportuno evidenziare che la gestione è stata accentrata presso la Capogruppo; ne consegue che a fronte di eventuali criticità sul profilo della liquidità riscontrate a livello di singole banche appartenenti al Gruppo, è la Capogruppo che interviene utilizzando le risorse a disposizione dell'intero Gruppo. Il CFP si attiva dunque solo nel caso in cui emerga una problematica a livello di valori consolidati del Gruppo Cassa Centrale. Nel CFP del Gruppo sono definiti gli stati di non ordinaria operatività ed i processi e strumenti per la relativa attivazione/gestione (ruoli e responsabilità degli organi e delle unità organizzative aziendali coinvolti, indicatori di preallarme di crisi sistemica e specifica, procedure di monitoraggio e di attivazione degli stati di non ordinaria operatività, strategie e strumenti di gestione delle crisi).

La Banca, tradizionalmente, ha registrato una consistente disponibilità di risorse liquide in virtù della composizione del proprio buffer di liquidità, formato prevalentemente da strumenti finanziari di alta qualità ed eligibile per operazioni di rifinanziamento con l'Eurosistema.

Alla data di riferimento del bilancio, l'importo delle riserve di liquidità stanziabili presso la Banca Centrale Europea (BCE) ammonta a complessivi 147 milioni di Euro; sono inoltre presenti 7 milioni di Euro di liquidità in monete e banconote.

**Informazioni di natura quantitativa**
**1. Distribuzione temporale per durata residua contrattuale delle attività e passività finanziarie**

<b>VOCI/ SCAGLIONI TEMPORALI</b>	<b>A vista</b>	<b>Da oltre 1 giorno a 7 giorni</b>	<b>Da oltre 7 giorni a 15 giorni</b>	<b>Da oltre 15 giorni a 1 mese</b>	<b>Da oltre 1 mese fino 3 mesi</b>
<b>A. ATTIVITÀ PER CASSA</b>	<b>625.230</b>	<b>3.146</b>	<b>1.563</b>	<b>12.308</b>	<b>6.030</b>
A.1 Titoli di Stato	175	-	37	10.009	705
A.2 Altri titoli di debito	311	-	-	4	-
A.3 Quote OICR	7.185	-	-	-	-
A.4 Finanziamenti	617.558	3.146	1.525	2.296	5.325
- Banche	5.134	1.841	-	-	-
- Clientela	612.424	1.305	1.525	2.296	5.325
<b>B. PASSIVITÀ PER CASSA</b>	<b>610.410</b>	<b>9.806</b>	<b>461</b>	<b>4.331</b>	<b>31.263</b>
B.1 Depositi e conti correnti	599.707	9.785	405	4.279	7.184
- Banche	108	-	-	-	-
- Clientela	599.600	9.785	405	4.279	7.184
B.2 Titoli di debito	10.041	20	56	52	2.079
B.3 Altre passività	662	-	-	-	22.000
<b>C. OPERAZIONI "FUORI BILANCIO"</b>					
C.1 Derivati finanziari con scambio di capitale					
- Posizioni lunghe	-	-	-	-	-
- Posizioni corte	-	-	-	-	-
C.2 Derivati finanziari senza scambio di capitale					
- Posizioni lunghe	-	-	-	-	-
- Posizioni corte	-	-	-	-	-
C.3 Depositi e finanziamenti da ricevere					
- Posizioni lunghe	-	-	-	-	-
- Posizioni corte	-	-	-	-	-
C.4 Impegni a erogare fondi					
- Posizioni lunghe	-	-	-	-	-
- Posizioni corte	7.374	-	-	-	-
C.5 Garanzie finanziarie rilasciate	-	-	-	-	-
C.6 Garanzie finanziarie ricevute	-	-	-	-	-
C.7 Derivati creditizi con scambio di capitale					
- Posizioni lunghe	-	-	-	-	-
- Posizioni corte	-	-	-	-	-
C.8 Derivati creditizi senza scambio di capitale					
- Posizioni lunghe	-	-	-	-	-
- Posizioni corte	-	-	-	-	-

<b>VOCI/ SCAGLIONI TEMPORALI</b>	<b>Da oltre 3 mesi fino a 6 mesi</b>	<b>Da oltre 6 mesi fino a 1 anno</b>	<b>Da oltre 1 anno fino a 5 anni</b>	<b>Oltre 5 anni</b>	<b>Durata Indeterminata</b>
<b>A. ATTIVITÀ PER CASSA</b>	<b>6.131</b>	<b>21.594</b>	<b>348.393</b>	<b>57.167</b>	<b>6.270</b>
A.1 Titoli di Stato	874	13.173	324.865	51.743	-
A.2 Altri titoli di debito	916	2.316	819	5.285	-
A.3 Quote OICR	-	-	-	-	-
A.4 Finanziamenti	4.341	6.105	22.708	139	6.270
- Banche	2.041	-	-	-	6.270
- Clientela	2.300	6.105	22.708	139	-
<b>B. PASSIVITÀ PER CASSA</b>	<b>25.015</b>	<b>71.919</b>	<b>297.960</b>	<b>-</b>	<b>-</b>
B.1 Depositi e conti correnti	3.174	2.806	1.540	-	-
- Banche	-	-	-	-	-
- Clientela	3.174	2.806	1.540	-	-
B.2 Titoli di debito	21.841	69.113	60.751	-	-
B.3 Altre passività	-	-	235.669	-	-
<b>C. OPERAZIONI "FUORI BILANCIO"</b>					
C.1 Derivati finanziari con scambio di capitale					
- Posizioni lunghe	-	-	-	-	-
- Posizioni corte	-	-	-	-	-
C.2 Derivati finanziari senza scambio di capitale					
- Posizioni lunghe	-	-	-	-	-
- Posizioni corte	-	-	-	-	-
C.3 Depositi e finanziamenti da ricevere					
- Posizioni lunghe	-	-	-	-	-
- Posizioni corte	-	-	-	-	-
C.4 Impegni a erogare fondi					
- Posizioni lunghe	-	-	63	4.399	-
- Posizioni corte	-	-	-	-	-
C.5 Garanzie finanziarie rilasciate	-	-	-	-	-
C.6 Garanzie finanziarie ricevute	-	-	-	-	-
C.7 Derivati creditizi con scambio di capitale					
- Posizioni lunghe	-	-	-	-	-
- Posizioni corte	-	-	-	-	-
C.8 Derivati creditizi senza scambio di capitale					
- Posizioni lunghe	-	-	-	-	-
- Posizioni corte	-	-	-	-	-

## OPERAZIONI DI AUTOCARTOLARIZZAZIONE

### • Operazione Cassa Centrale Finance 3

Con il proposito di incrementare l'ammontare di attività finanziarie *eligible* per le operazioni di rifinanziamento con l'Eurosistema e, quindi, di rafforzare la propria posizione di liquidità, la Banca ha posto in essere, nel corso dell'esercizio 2009, una operazione di cartolarizzazione *multioriginator* con il supporto di Cassa Centrale Banca S.p.A.

L'operazione, denominata Cassa Centrale Finance 3, ha previsto l'emissione di titoli *Senior* in unica *tranche* da parte della società veicolo Cassa Centrale Finance 3 S.r.l., per un importo complessivo pari ad 368,5 milioni di Euro.

L'operazione, inoltre, ha previsto il contestuale riacquisto da parte delle banche *Originator* del complesso delle passività emesse dalla società veicolo. La Banca ha, pertanto, sottoscritto il 100% di tali passività, pari a 67,1 milioni di Euro per titoli *senior* e a 8,3 milioni di Euro per titoli *Junior*, corrispondente alla quota parte delle passività emesse dal veicolo riferita al complesso delle attività da essa cedute.

L'operazione di cartolarizzazione ha previsto la cessione di mutui ipotecari in bonis garantiti da ipoteca di primo grado da parte di 13 Banche di Credito Cooperativo e di Mediocredito Trentino Alto Adige Spa ad una Società Veicolo appositamente costituita.

L'operazione si è conclusa nel mese di aprile 2020 con conseguente riacquisto dei crediti residui e rimborso dei titoli.

### • Operazione BCC SME Finance 1

Con il proposito di incrementare l'ammontare di attività finanziarie *eligible* per le operazioni di rifinanziamento con l'Eurosistema e, quindi, di rafforzare la propria posizione di liquidità, la Banca ha posto in essere, nel corso dell'esercizio 2012, una operazione di cartolarizzazione *multioriginator* con il supporto di Cassa Centrale Banca S.p.A.

L'operazione, denominata BCC SME Finance 1, ha previsto l'emissione di titoli *senior* in unica *tranche* da parte della società veicolo BCC SME Finance 1 S.r.l., per un importo complessivo pari a 1 miliardo e 533 milioni di Euro.

L'operazione, inoltre, ha previsto il contestuale riacquisto da parte delle banche *originator* del complesso delle passività emesse dalla società veicolo. La Banca ha, pertanto, sottoscritto il 100% di tali passività, pari a Euro 123,2 milioni per titoli *senior* e ad Euro 52,8 milioni per titoli *junior*, corrispondente alla quota parte delle passività emesse dal veicolo riferita al complesso delle attività da essa cedute.

La Banca ha effettuato operazioni di finanziamento garantite da titoli ABS sottoscritti nell'ambito della citata cartolarizzazione per un ammontare pari a 10.489 al 31.12.2020.

L'operazione di cartolarizzazione che è stata finalizzata il 10 agosto 2012, ha previsto la cessione di mutui in bonis erogati a piccole e medie imprese da parte di 27 Banche di Credito Cooperativo e di Mediocredito Trentino Alto Adige S.p.A. ad una società veicolo appositamente costituita.

## SEZIONE 5 – RISCHI OPERATIVI

### Informazioni di natura qualitativa

#### A. ASPETTI GENERALI, PROCESSI DI GESTIONE E METODI DI MISURAZIONE DEL RISCHIO OPERATIVO

Il rischio operativo, così come definito dalla regolamentazione prudenziale, è il rischio di subire perdite derivanti dall'inadeguatezza o dalla disfunzione di procedure, risorse umane e sistemi interni, oppure da eventi esogeni.

Tale definizione include il rischio legale (ovvero il rischio di subire perdite derivanti da violazioni di leggi o regolamenti, da responsabilità contrattuale o extra-contrattuale ovvero da altre controversie), ma non considera quello di reputazione e quello strategico.

Il rischio operativo si riferisce, dunque, a diverse tipologie di eventi che non sono singolarmente rilevanti e che vengono quantificati congiuntamente per l'intera categoria di rischio.

Il rischio operativo, connaturato nell'esercizio dell'attività bancaria, è generato trasversalmente da tutti i processi aziendali. In generale, le principali fonti di manifestazione del rischio operativo sono riconducibili alle frodi interne, alle frodi esterne, ai rapporti di impiego e sicurezza sul lavoro, agli obblighi professionali verso i clienti ovvero alla natura o caratteristiche dei prodotti, ai danni da eventi esterni e alla disfunzione dei sistemi informatici e a carenze nel trattamento delle operazioni o nella gestione dei processi, nonché perdite dovute alle relazioni con controparti commerciali e fornitori.

Nell'ambito dei rischi operativi, risultano significative le seguenti sottocategorie di rischio, enucleate dalle stesse disposizioni di vigilanza:



- il rischio informatico, ossia il rischio di incorrere in perdite economiche, di reputazione e di quote di mercato in relazione all'utilizzo di tecnologia dell'informazione e della comunicazione (*Information and Communication Technology – ICT*);
- il rischio di esternalizzazione, ossia il rischio legato alla scelta di esternalizzare a terzi fornitori lo svolgimento di una o più attività aziendali.

In quanto rischio trasversale rispetto ai processi, il rischio operativo trova i presidi di controllo e di attenuazione nella disciplina in vigore (regolamenti, disposizioni attuative, deleghe), che opera soprattutto in ottica preventiva. Sulla base di tale disciplina sono poi impostati specifici controlli di linea a verifica ed ulteriore presidio di tale tipologia di rischio.

La disciplina in vigore è trasferita anche nelle procedure informatiche con l'obiettivo di presidiare, nel continuo, la corretta attribuzione delle abilitazioni ed il rispetto delle segregazioni funzionali in coerenza con i ruoli.

Disciplina e controlli di linea sono regolamentati dal Consiglio di Amministrazione, attuati dalla direzione e aggiornati, ordinariamente, dai responsabili specialistici.

Con riferimento ai presidi organizzativi, poi, assume rilevanza l'istituzione della funzione di conformità (Compliance), esternalizzata presso la Capogruppo, deputata al presidio ed al controllo del rispetto delle norme e che fornisce un supporto nella prevenzione e gestione del rischio di incorrere in sanzioni giudiziarie o amministrative, di riportare perdite rilevanti conseguenti alla violazione di normativa esterna (leggi o regolamenti) o interna (statuto, codici di condotta, codici di autodisciplina). Anche la funzione di Compliance opera per il tramite di propri referenti individuati all'interno delle singole banche del Gruppo, ivi inclusa la nostra Banca.

Sono, inoltre, previsti controlli di secondo livello inerenti alle verifiche sui rischi connessi alla gestione del sistema informativo, all'operatività dei dipendenti e all'operatività presso le filiali.

Tali verifiche sono attribuite alla funzione di Risk Management esternalizzata anziché all'ufficio ispettorato che esegue attività di verifica presso i punti operativi

Il processo di gestione del rischio operativo si articola nelle seguenti fasi:

- identificazione e valutazione, che comprende le attività di rilevazione, raccolta e classificazione delle informazioni quantitative e qualitative relative al rischio operativo; tali rischi sono costantemente e chiaramente identificati, segnalati e riportati ai vertici aziendali;
- misurazione, che comprende l'attività di determinazione dell'esposizione al rischio operativo effettuata sulla base delle informazioni raccolte nella fase di identificazione;
- monitoraggio e controllo, che comprende le attività concernenti il regolare monitoraggio del profilo del rischio operativo e dell'esposizione a perdite rilevanti, attraverso la previsione di un regolare flusso informativo che promuova una gestione attiva del rischio;
- gestione del rischio, che comprende le attività finalizzate al contenimento del rischio operativo coerentemente con la propensione al rischio stabilito, attuate intervenendo su fattori di rischio significativi o attraverso il loro trasferimento, tramite l'utilizzo di coperture assicurative o altri strumenti;
- reporting, attività volta alla predisposizione di informazioni da trasmettere agli organi aziendali (ivi compresi quelli di controllo) e a tutte le strutture aziendali coinvolte, in merito ai rischi assunti o assumibili.

Nel corso dell'esercizio la Banca, sotto il coordinamento della Capogruppo, ha implementato un *framework* per la rilevazione degli eventi di perdita operativa e dei relativi effetti economici.

Vi sono, infine, i controlli di terzo livello, effettuati dalla Direzione Internal Audit della Capogruppo che periodicamente esamina la funzionalità del sistema dei controlli nell'ambito dei vari processi aziendali.

Nell'ambito del complessivo *assessment*, con specifico riferimento alla componente di rischio legata all'esternalizzazione di processi/attività aziendali si evidenzia che la Banca si avvale, in via prevalente dei servizi offerti dalla Capogruppo e dalle sue società strumentali. Queste circostanze costituiscono una mitigazione dei rischi assunti dalla Banca nell'esternalizzazione di funzioni di controllo od operative importanti.

Con riguardo a tutti i profili di esternalizzazione in essere, sono state attivate le modalità atte ad accertare il corretto svolgimento delle attività da parte del fornitore predisponendo, in funzione delle diverse tipologie, differenti livelli di protezione contrattuale e di controllo con riguardo all'elenco delle esternalizzazioni di funzioni operative importanti e di funzioni aziendali di controllo.

La Banca mantiene internamente la competenza richiesta per controllare efficacemente le funzioni operative importanti esternalizzate (nel seguito anche "FOI") e per gestire i rischi connessi con l'esternalizzazione, inclusi quelli derivanti da potenziali conflitti di interessi del fornitore di servizi. In tale ambito, è stato individuato all'interno dell'organizzazione, un referente interno per ciascuna delle attività esternalizzate, dotato di adeguati requisiti di professionalità, responsabile del controllo del livello dei servizi prestati dall'*outsourcer* e sanciti nei rispettivi contratti di esternalizzazione e dell'informativa agli organi aziendali sullo stato e l'andamento delle funzioni esternalizzate.

Con riferimento alla misurazione regolamentare del requisito prudenziale a fronte dei rischi operativi, la Banca, in considerazione dei propri profili organizzativi, operativi e dimensionali, ha deliberato l'applicazione del metodo base (*Basic Indicator Approach* – BIA).

Sulla base di tale metodologia, il requisito patrimoniale a fronte dei rischi operativi viene misurato applicando il coefficiente regolamentare del 15% alla media delle ultime tre osservazioni su base annuale di un indicatore del volume di operatività aziendale (c.d. indicatore rilevante, riferito alla situazione di fine esercizio).

Qualora da una delle osservazioni risulti che l'indicatore rilevante è negativo o nullo, non si tiene conto di questo dato nel calcolo della media triennale.

Rientra tra i presidi a mitigazione di tali rischi anche l'adozione di un Piano di continuità operativa e di emergenza volto a cautelare la Banca a fronte di eventi critici che possono inficiarne la piena operatività. Il Piano di Continuità operativa è stato aggiornato con delibera del Consiglio di Amministrazione del 18 dicembre 2020.

ANNO	Importo
Anno T	26.150
Anno T-1	25.670
Anno T-2	26.691
<b>MEDIA INDICATORE RILEVANTE ULTIMI 3 ESERCIZI</b>	<b>26.170</b>
<b>REQUISITO PATRIMONIALE (15% DELLA MEDIA)</b>	<b>3.926</b>

### Informazioni di natura quantitativa

Nel primo trimestre del 2020 il Consiglio di Amministrazione della Banca ha adottato il Regolamento per la gestione del Contenzioso di Gruppo ed ha adeguato i propri accantonamenti a fondo rischi ed oneri seguendo i criteri valutativi di cui al citato Regolamento.

In relazione alle cause civili promosse nei confronti della Banca pendenti in primo grado ed in appello alla data del 31.12.2020, sulla base dei pareri espressi dai legali e delle analisi effettuate dai consulenti incaricati, si è ritenuto di effettuare accantonamenti a fondo rischi ed oneri, correlati a tale tipologia di contenzioso, per un importo complessivo di Euro 150.500.

La Banca ha inoltre incrementato, nel corso del 2020, fino all'importo di Euro 200.000, un accantonamento a fondo rischi ed oneri già previsto nell'anno precedente per l'importo di Euro 150.000, in relazione ad un contenzioso stragiudiziale vertente sulla validità di una garanzia prestata.

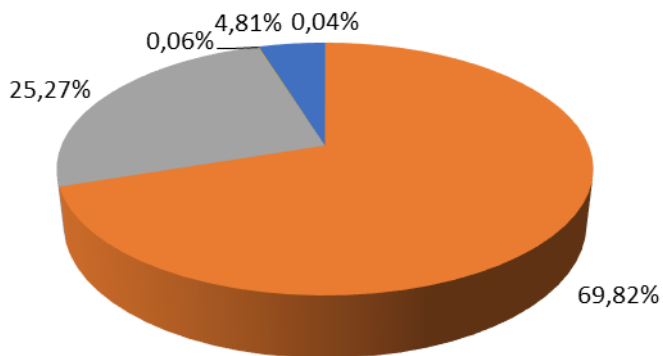
Infine, in relazione a richieste di risarcimento stragiudiziali nei confronti della Banca aventi ad oggetto il rimborso di garanzie escusse ed investimenti effettuati dai clienti, a seguito di un'analisi puntuale condotta con l'ausilio di consulenti, sono stati valutati come adeguati e prudenziali accantonamenti a fondo rischi ed oneri, correlati a tale tipologia di contenzioso, per l'importo complessivo di Euro 189.500.

Con riferimento alle informazioni di natura quantitativa, nel corso dell'esercizio le perdite operative risultano prevalentemente concentrate nella tipologia di evento "Clienti, prodotti e prassi professionali". Il totale delle perdite operative registrate nel corso del 2020 ammonta a 362.936 euro e sono relative a 70 eventi.

L'evento pandemico Covid-19 ha determinato un'incidenza del 22,52% sulle perdite operative totali. Si rileva che le perdite hanno riguardato l'acquisto di mascherine, guanti, dispositivi di protezione ed igienizzazione, PC e cellulari per l'attivazione dello Smart-Working, sanificazione e pulizia straordinaria dei locali di lavoro. Tra gli effetti generati dalla pandemia Covid-19, si rilevano:

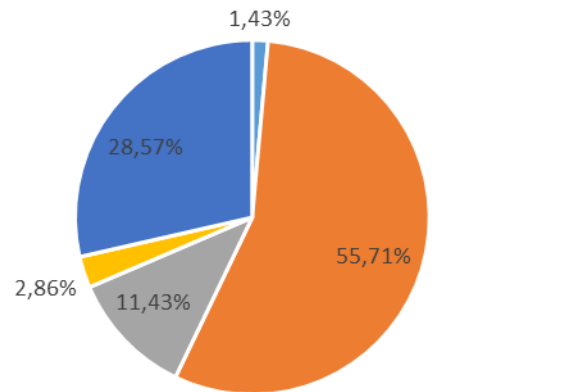
- Chiusure di filiali nella fase di diffusione acuta dell'epidemia;
- Permessi retribuiti (extracontrattuali): riconoscimento di permessi retribuiti, aggiuntivi a quelli previsti da CCNL;
- Attivazione della polizza assicurativa a favore dei dipendenti (importo non rientrante nel calcolo della Perdita operativa trattandosi di una scelta aziendale collegata all'emergenza);
- Credito d'imposta per le spese di sanificazione DI 34 – Rif. Circ. Prot. 588/2020 del 21/07/2020.

Ripartizione delle perdite operative contabilizzate nel 2020, suddivise per tipologia di evento



- ET 2 Frode Esterna
- ET 4 Clienti, prodotti e prassi professionali
- ET 5 Danni a beni materiali
- ET 6 Interruzione dell'operatività e disfunzione dei sistemi
- ET 7 Esecuzione, consegna e gestione dei processi

Ripartizione del numero di eventi di perdita



- ET 2 Frode Esterna
- ET 4 Clienti, prodotti e prassi professionali
- ET 5 Danni a beni materiali
- ET 6 Interruzione dell'operatività e disfunzione dei sistemi
- ET 7 Esecuzione, consegna e gestione dei processi



**PARTE F**

# Informazioni sul patrimonio

## SEZIONE 1 – IL PATRIMONIO DELL'IMPRESA

### Informazioni di natura qualitativa

Il patrimonio costituisce il principale presidio a fronte dei rischi aziendali connessi all'attività della Banca. Rappresenta un fondamentale parametro di riferimento per le valutazioni di solvibilità, condotte dalle Autorità di Vigilanza e dal mercato, e costituisce il miglior elemento per un'efficace gestione, sia in chiave strategica che di operatività corrente, in quanto elemento finanziario in grado di assorbire le possibili perdite prodotte dall'esposizione della Banca a tutti i rischi assunti. Inoltre, assume un ruolo rilevante anche in termini di garanzia nei confronti dei depositanti e dei creditori in generale.

Gli organismi di vigilanza internazionali e locali hanno stabilito a tal fine, prescrizioni rigorose per la determinazione del patrimonio regolamentare e dei requisiti patrimoniali minimi che gli enti creditizi sono tenuti a rispettare.

Il patrimonio al quale la Banca fa riferimento è quello definito dal Regolamento UE n.575/2013 (CRR) nella nozione dei Fondi Propri e si articola nelle seguenti componenti:

- capitale di classe 1 (Tier 1), costituito dal capitale primario di classe 1 (*Common Equity Tier 1 – CET 1*) e dal capitale aggiuntivo di classe 1 (*Additional Tier 1 – AT1*);
- capitale di classe 2 (Tier 2 – T2).

In esso, particolare rilievo è rappresentato da:

- una politica attenta di distribuzione degli utili, che in ottemperanza alle disposizioni del settore, comportano un accontamento rilevante alle riserve di utili da parte della Banca;
- una gestione oculata degli investimenti, che tiene conto della rischiosità delle controparti;
- un eventuale piano di rafforzamento patrimoniale tramite emissioni di strumenti di capitale e titoli subordinati.

Tutto ciò, viene perseguito nell'ambito del rispetto dell'adeguatezza patrimoniale determinando il livello di capitale interno necessario a fronteggiare i rischi assunti, in ottica attuale e prospettica, nonché in situazioni di stress, e tenendo conto degli obiettivi e delle strategie aziendali nei contesti in cui la Banca opera. Tali valutazioni vengono effettuate annualmente in concomitanza della definizione degli obiettivi di budget e all'occorrenza, in vista di operazioni di carattere straordinario che interessano l'istituto.

Almeno trimestralmente, inoltre, viene verificato il rispetto dei requisiti patrimoniali minimi, previsti dalle disposizioni pro tempore vigenti, di cui all' art. 92 del CRR.

La Banca è, inoltre, soggetta agli ulteriori limiti prudenziali all'operatività aziendale previsti per le Banche di Credito Cooperativo, così come indicato dalla Circolare Banca d'Italia n. 285/2013 e successivi aggiornamenti.

Alla data di riferimento del presente bilancio, la Banca presenta:

- un rapporto tra capitale primario di classe 1 - CET1 - ed attività di rischio ponderate (CET 1 ratio) pari al 15,067%;
- un rapporto tra capitale di classe 1 ed attività di rischio ponderate (coefficiente di capitale di classe 1 – Tier 1 ratio) pari al 15,067%;
- un rapporto tra fondi propri ed attività di rischio ponderate (coefficiente di capitale totale) pari al 17,199%.

La consistenza dei fondi propri *risulta* pienamente capiente su tutti e tre i livelli vincolanti di capitale e adeguata alla copertura del *Capital Conservation Buffer*.

La Banca ha redatto e mantiene il proprio *Recovery Plan* in linea con le previsioni regolamentari in materia e in coerenza con il *Risk Appetite Framework* adottato.

**A. Informazioni di natura quantitativa**
**B.1 Patrimonio dell'impresa: composizione**

VOCI DEL PATRIMONIO NETTO	Importo 31/12/2020	Importo 31/12/2019
1. Capitale	16.813	16.999
2. Sovraprezzi di emissione	300	301
3. Riserve	40.284	38.624
- di utili	40.451	38.791
a) legale	53.207	51.554
b) statutaria	-	-
c) azioni proprie	-	-
d) altre	(12.756)	(12.762)
- altre	(168)	(168)
4. Strumenti di capitale	-	-
5. (Azioni proprie)	(616)	(65)
6. Riserve da valutazione:	611	(15)
- Titoli di capitale designati al fair value con impatto sulla redditività complessiva	150	93
- Coperture di titoli di capitale designati al fair value con impatto sulla redditività complessiva	-	-
- Attività finanziarie (diverse dai titoli di capitale) valutate al fair value con impatto sulla redditività complessiva	690	112
- Attività materiali	-	-
- Attività immateriali	-	-
- Copertura di investimenti esteri	-	-
- Copertura dei flussi finanziari	-	-
- Strumenti di copertura [elementi non designati]	-	-
- Differenze di cambio	-	-
- Attività non correnti e gruppi di attività in via di dismissione	-	-
- Passività finanziarie designate al fair value con impatto a conto economico (variazioni del proprio merito creditizio)	-	-
- Utili (perdite) attuariali relativi a piani previdenziali a benefici definiti	(229)	(220)
- Quote delle riserve da valutazione relative alle partecipate valutate al patrimonio netto	-	-
- Leggi speciali di rivalutazione	-	-
7. Utile (perdita) d'esercizio	2.060	1.702
<b>Totale</b>	<b>59.451</b>	<b>57.546</b>

**B.2 Riserve da valutazione delle attività finanziarie valutate al fair value con impatto sulla redditività complessiva: composizione**

ATTIVITÀ/VALORI	Totale 31/12/2020		Totale 31/12/2019	
	Riserva positiva	Riserva negativa	Riserva positiva	Riserva negativa
1. Titoli di debito	721	(31)	181	(70)
2. Titoli di capitale	165	(14)	112	(20)
3. Finanziamenti	-	-	-	-
<b>Totale</b>	<b>886</b>	<b>(45)</b>	<b>293</b>	<b>(89)</b>

**B.3 Riserve da valutazione delle attività finanziarie valutate al fair value con impatto sulla redditività complessiva: variazioni annue**

	Titoli di debito	Titoli di capitale	Finanziamenti
<b>1. ESISTENZE INIZIALI</b>	<b>112</b>	<b>93</b>	<b>-</b>
<b>2. VARIAZIONI POSITIVE</b>	<b>1.086</b>	<b>270</b>	<b>-</b>
2.1 Incrementi di Fair Value	69	199	-
2.2 Rettifiche di valore per rischio di credito	864	X	-
2.3 Rigiro a conto economico di riserve negative da realizzo	23	X	-
2.4 Trasferimenti ad altre componenti di patrimonio netto (titoli di capitale)	-	-	-
2.5 Altre Variazioni	131	72	-
<b>3. VARIAZIONI NEGATIVE</b>	<b>508</b>	<b>213</b>	<b>-</b>
3.1 Riduzioni di Fair Value	23	19	-
3.2 Riprese di valore per rischio di credito	32	-	-
3.3 Rigiro a conto economico da riserve positivo: da realizzo	33	X	-
3.4 Trasferimenti ad altre componenti di patrimonio netto (titoli di capitale)	-	-	-
3.5 Altre Variazioni	421	193	-
<b>4. RIMANENZE FINALI</b>	<b>690</b>	<b>150</b>	<b>-</b>



**B.4 Riserve da valutazione relative a piani a benefici definiti: variazioni annue**

<b>VOCI DI BILANCIO</b>	<b>31/12/2020</b>	<b>31/12/2019</b>
<b>1. ESISTENZE INIZIALI</b>	<b>(220)</b>	<b>(126)</b>
<b>2. VARIAZIONI POSITIVE</b>	<b>45</b>	<b>34</b>
2.1 Utili attuariali relativi a piani previdenziali a benefici definiti	-	-
2.2 Altre variazioni	45	34
2.3 Operazioni di aggregazione aziendale	-	-
<b>3. VARIAZIONI NEGATIVE</b>	<b>(55)</b>	<b>(128)</b>
3.1 Perdite attuariali relative a piani previdenziali a benefici definiti	(21)	(114)
3.2 Altre variazioni	(34)	(14)
3.3 Operazioni di aggregazione aziendale	-	-
<b>4. RIMANENZE FINALI</b>	<b>(229)</b>	<b>(220)</b>

**SEZIONE 2 – I FONDI PROPRI E I COEFFICIENTI DI VIGILANZA**

In merito al contenuto della presente sezione, si fa rinvio all'informativa sui fondi propri e sull'adeguatezza patrimoniale contenuta nell'informativa al pubblico ("Terzo Pilastro"), predisposta su base consolidata dalla Capogruppo Cassa Centrale Banca Credito Cooperativo Italiano S.p.A. ai sensi del Regolamento (UE) n. 575/2013 del 26 giugno 2013 (CRR).



**PARTE G**

**Operazioni di  
aggregazione  
riguardanti imprese o  
rami d'azienda**

## **SEZIONE 1 – OPERAZIONI REALIZZATE DURANTE L’ESERCIZIO**

*Nel corso dell’esercizio la Banca non ha effettuato operazioni di aggregazione di imprese o rami d’azienda, come disciplinate ai sensi dell’IFRS 3, e neanche operazioni di aggregazione con soggetti sottoposti a comune controllo (cd. “Business combination between entities under common control”).*

## **SEZIONE 2 – OPERAZIONI REALIZZATE DOPO LA CHIUSURA DELL’ESERCIZIO**

Successivamente alla chiusura dell’esercizio 2020 e fino alla data di approvazione del progetto di bilancio da parte del Consiglio di Amministrazione la Banca non ha perfezionato operazioni di aggregazioni di imprese o rami d’azienda, come disciplinate ai sensi dell’IFRS 3, e neanche operazioni di aggregazione con soggetti sottoposti a comune controllo (cd. *business combination between entities under common control*).

## **SEZIONE 3 - RETTIFICHE RETROSPETTIVE**

Nel corso dell’esercizio 2020 non sono state rilevate rettifiche relative ad aggregazioni aziendali verificatesi nello stesso esercizio o in esercizi precedenti.

**PARTE H**

# **Operazioni con parti correlate**

La Banca, nel rispetto delle procedure previste dalla normativa di settore, ha adottato il "Regolamento di Gruppo per la gestione delle operazioni con soggetti collegati".

Il predetto Regolamento, che tiene conto di quanto previsto dalla Circolare di Banca d'Italia n. 263 del 27 dicembre 2006 e successivi aggiornamenti, ha lo scopo di disciplinare l'individuazione, l'approvazione e l'esecuzione delle Operazioni con Soggetti Collegati poste in essere dalla Capogruppo, dalle Banche Affiliate e dalle Società del Gruppo, nonché gli assetti organizzativi e il sistema dei controlli interni di cui il Gruppo si dota al fine di preservare l'integrità dei processi decisionali nelle Operazioni con Soggetti Collegati, garantendo il costante rispetto dei limiti prudenziali e delle procedure deliberative stabiliti dalla predetta Circolare di Banca d'Italia.

Ai fini più strettamente contabili rilevano altresì le disposizioni dello "IAS 24 – Informativa di bilancio sulle operazioni con parti correlate" per le quali la Banca ha recepito le indicazioni fornite a livello di Gruppo Cassa Centrale in tema di individuazione del relativo perimetro.

Più in dettaglio, nell'ambito della normativa interna del Gruppo Cassa Centrale, vengono identificate come parti correlate:

Persone fisiche:

- 1) dirigenti con responsabilità strategiche (compresi gli Amministratori) dell'entità che redige il bilancio:
  - dirigenti con responsabilità strategiche sono i soggetti che hanno il potere e la responsabilità, direttamente o indirettamente, della pianificazione, della direzione e del controllo delle attività della Società;
- 2) i familiari stretti dei "dirigenti con responsabilità strategiche":
  - si considerano familiari stretti di una persona quei familiari che ci si attende possano influenzare, o essere influenzati, da tale persona nei loro rapporti con l'entità, tra cui:
    - i figli e il coniuge (anche se legalmente separato) o il convivente di quella persona;
    - i figli del coniuge o del convivente di quella persona;
    - i soggetti a carico di quella persona o a carico del coniuge o del convivente di quella persona;
    - i fratelli, le sorelle, i genitori, i nonni e i nipoti – anche se non conviventi - di quella persona.
- 3) persona che ha influenza notevole sulla entità che redige il bilancio.

Persone giuridiche:

- 1) entità che ha influenza notevole sulla entità che redige il bilancio;
- 2) entità su cui una persona identificata al punto precedente (Persone fisiche) ha un'influenza significativa o è uno dei dirigenti con responsabilità strategiche della stessa (o di una sua controllante);
- 3) entità che ha il controllo o il controllo congiunto dell'entità che redige il bilancio;
- 4) entità controllata o controllata congiuntamente da uno dei soggetti di cui al punto precedente (Persone fisiche);
- 5) le società/BCC appartenenti al Gruppo Cassa Centrale (controllate ed a controllo congiunto diretto e/o indiretto);
- 6) le società collegate e le joint venture nonché le loro controllate;
- 7) entità che è una joint venture di una terza entità e l'entità che redige il bilancio è una collegata della terza entità;
- 8) i piani per benefici successivi alla fine del rapporto di lavoro a favore dei dipendenti del Gruppo o di un'entità correlata.

## 1. Informazioni sui compensi dei dirigenti con responsabilità strategiche

I dirigenti con responsabilità strategiche sono i soggetti che hanno il potere e la responsabilità, direttamente o indirettamente, della pianificazione, della direzione e del controllo delle attività della Società.

Rientrano tra questi soggetti:

Il Direttore Generale, il Vice Direttore Generale, componenti del Consiglio di Amministrazione, i Sindaci.

La tabella che segue riporta, in ossequio a quanto richiesto dal par. 17 dello IAS 24, l'ammontare dei compensi corrisposti nell'esercizio ai componenti degli Organi di Amministrazione e Controllo nonché i compensi relativi agli altri dirigenti con responsabilità strategiche che rientrano nella nozione di "parte correlata".

	ORGANI DI AMMINISTRAZ.		ORGANI DI CONTROLLO		ALTRI MANAGERS		TOTALE AL 31/12/2020	
	Importo di Competenza	Importo corrisposto	Importo di Competenza	Importo corrisposto	Importo di Competenza	Importo corrisposto	Importo di Competenza	Importo corrisposto
Salari e altri benefici a breve termine	201	234	121	85	410	410	732	730
Benefici successivi al rapporto di lavoro (previdenziali, assicurazioni, ecc)	-	-	-	-	-	-	-	-
Altri benefici a lungo termine	-	-	-	-	-	-	-	-
Indennità per la cessazione del rapporto di lavoro	-	-	-	-	-	-	-	-
Pagamenti in azioni	-	-	-	-	-	-	-	-
<b>Totale</b>	<b>201</b>	<b>234</b>	<b>121</b>	<b>85</b>	<b>410</b>	<b>410</b>	<b>732</b>	<b>730</b>

## 2. Informazioni sulle transazioni con parti correlate

La tabella che segue riporta le informazioni sui rapporti patrimoniali ed economici intercorsi nel periodo di riferimento con le parti correlate.

	Attivo	Passivo	Garanzie rilasciate	Garanzie ricevute	Ricavi	Costi
Capogruppo	16.585	267.921	-	-	1.069	1.362
Controllate	4.067	-	-	-	41	147
Collegate	-	-	-	-	-	-
Amministratori e Dirigenti	131	641	30	500	2	-
Altre parti correlate	4.917	1.521	1.585	9.097	685	1.959
<b>Totale</b>	<b>25.699</b>	<b>270.083</b>	<b>1.615</b>	<b>9.597</b>	<b>1.798</b>	<b>3.468</b>

Si precisa che le "Altre parti correlate" includono gli stretti familiari degli Amministratori, dei Sindaci e degli altri Dirigenti con responsabilità strategica, nonché le società controllate, sottoposte a controllo congiunto e collegate dei medesimi soggetti o dei loro stretti familiari.

Le operazioni con parti correlate non hanno una incidenza significativa sulla situazione patrimoniale e finanziaria, sul risultato economico e sui flussi finanziari della Banca.

Nel corso dell'esercizio non risultano rettifiche di valore analitiche o perdite per crediti verso parti correlate. Sui crediti verso parti correlate è stata applicata unicamente la svalutazione collettiva come previsto dall'IFRS 9.

I rapporti e le operazioni intercorse con le parti correlate sono riconducibili all'ordinaria attività di credito e di servizio, si sono normalmente sviluppati nel corso dell'esercizio in funzione delle esigenze od utilità contingenti, nell'interesse comune delle parti. Le condizioni applicate ai singoli rapporti ed alle operazioni con tali controparti non si discostano da quelle correnti di mercato, ovvero sono allineate, qualora ne ricorrano i presupposti, alle condizioni applicate al personale dipendente.



## ALTRE INFORMAZIONI – SOCIETÀ CHE ESERCITA ATTIVITÀ DI DIREZIONE E COORDINAMENTO

### Denominazione della Capogruppo

Cassa Centrale Banca – Credito Cooperativo Italiano S.p.A., Sede legale Via G. Segantini, 5 – 38122 Trento (TN)

### Dati economici e patrimoniali

Ai sensi dell'art. 2497 bis c.c., vengono esposti i dati essenziali dell'ultimo bilancio approvato (chiuso al 31.12.2019) dalla controllante.

### Stato Patrimoniale sintetico

(importi in migliaia di euro)

<b>Voci dell'attivo</b>	<b>31/12/19</b>
Cassa e disponibilità liquide	151.003
Attività finanziarie	7.922.364
Partecipazioni	240.739
Attività materiali ed immateriali	23.842
Altre attività	257.791
<b>Totale attivo</b>	<b>8.595.737</b>

(Importi in migliaia di euro)

<b>Voci del passivo</b>	<b>31/12/19</b>
Passività finanziarie	7.060.783
Altre passività	378.907
Trattamento di fine rapporto del personale	2.368
Fondi per rischi ed oneri	19.498
Patrimonio netto	1.134.181
<b>Totale Passivo</b>	<b>8.595.737</b>

### Conto Economico sintetico

(importi in migliaia di euro)

<b>Voci di Conto Economico</b>	<b>31/12/19</b>
<b>Margine di interesse</b>	<b>31.587</b>
Commissioni nette	77.693
Dividendi	7.030
Ricavi netti dell'attività di negoziazione	29.615
<b>Margine di intermediazione</b>	<b>145.925</b>
Rettifiche/riprese di valore nette	932
<b>Risultato della gestione finanziaria</b>	<b>146.857</b>
Oneri di gestione	(140.941)
Accantonamenti netti ai fondi per rischi e oneri	2.895
Altri proventi (oneri)	34.613
Utile (Perdita) dalla cessione di investimenti e partecipazioni	1.548
<b>Risultato corrente lordo</b>	<b>44.973</b>
Imposte sul reddito	(14.076)
<b>Risultato netto</b>	<b>30.897</b>



**PARTE I**

**Accordi di  
pagamento basati su  
propri strumenti  
patrimoniali**



La presente sezione non viene compilata in quanto la Banca non ha in essere accordi di pagamento basati su propri strumenti patrimoniali.

**PARTE L**

# Informativa di settore



La Banca, non essendo quotata o emittente titoli diffusi, non è tenuta alla compilazione dell'informativa di settore di cui all'IFRS 8.

**PARTE M**

**Informativa sul  
*leasing***

## SEZIONE 1 – LOCATARIO

### Informazioni qualitative

L'IFRS 16 ha uniformato, in capo al locatario, il trattamento contabile dei leasing operativi e finanziari, imponendo al locatario di rilevare:

- nella situazione patrimoniale-finanziaria: i) una passività di natura finanziaria, che rappresenta il valore attuale dei canoni futuri che la società è impegnata a pagare a fronte del contratto di locazione, e ii) un'attività che rappresenta il "diritto d'uso" del bene oggetto di locazione;
- nel Conto Economico: i) gli oneri finanziari connessi alla summenzionata passività finanziaria e ii) gli ammortamenti connessi al summenzionato "diritto d'uso".

Il locatario rileva nel Conto Economico gli interessi derivanti dalla passività per leasing e gli ammortamenti del diritto d'uso. Il diritto d'uso è ammortizzato sulla durata effettiva del contratto sottostante.

Nell'ambito degli aspetti contabili evidenziati, la Banca ha in essere principalmente contratti di leasing relativi ad immobili strumentali e auto.

### Le scelte applicate dalla Banca

Le scelte operate dalla Banca in materia di IFRS 16 sono del tutto coerenti con quelle applicate dall'intero Gruppo Cassa Centrale.

Più in dettaglio, la Banca adotta l'IFRS 16 avvalendosi dell'approccio prospettico semplificato, che prevede l'iscrizione di una passività per leasing pari al valore attuale dei canoni di locazione futuri e di un diritto d'uso di pari importo. Tale approccio non comporta pertanto un impatto sul patrimonio netto.

La Banca, adottando l'espedito pratico di cui al Paragrafo 6 del principio IFRS 16, esclude dal perimetro di applicazione (i) i contratti con vita utile residua alla data di prima applicazione inferiore a 12 mesi e (ii) i contratti aventi ad oggetto beni di valore inferiore a Euro 5.000. Con riferimento a queste due fattispecie, i canoni di locazione sono stati registrati tra i costi operativi nel Conto Economico. La Banca applica l'IFRS 16 anche agli embedded leases, ovvero ai contratti di natura diversa dalla locazione/leasing/noleggio i quali contengono sostanzialmente locazioni, leasing o noleggi a lungo termine.

### Tasso di attualizzazione

La Banca, in applicazione del principio IFRS 16, utilizza il tasso medio ponderato della raccolta a scadenza.

### Durata del contratto

La durata del contratto corrisponde al periodo non annullabile nel quale la singola società è soggetta ad una obbligazione verso il locatore e ha il diritto all'utilizzo della cosa locata. Fanno parte della durata del contratto:

- i periodi coperti dall'opzione di proroga del leasing, se il locatario ha la ragionevole certezza di esercitare l'opzione; e
- i periodi coperti dall'opzione di risoluzione del leasing, se il locatario ha la ragionevole certezza di non esercitare l'opzione.

Non fanno parte della durata del contratto i periodi coperti da un'opzione a terminare il contratto bilaterale. In questi casi la durata del contratto è limitata al periodo di notifica per l'esercizio dell'opzione stessa.

### Componenti di leasing e non leasing

La Banca ha valutato di separare le componenti di servizio da quelle di leasing. Le sole componenti di leasing partecipano alla definizione della passività per leasing, mentre le componenti di servizio mantengono lo stesso trattamento contabile degli altri costi operativi.

### Informazioni quantitative

Tutte le informazioni di natura quantitativa relative ai diritti d'uso acquisiti con il leasing, ai debiti per leasing e alle relative componenti economiche, sono già state esposte nell'ambito di altre sezioni della presente Nota Integrativa.



Nello specifico:

- le informazioni sui diritti d'uso acquisiti con il leasing sono presenti nella "Parte B – Informazioni sullo Stato Patrimoniale, Attivo, Sezione 8 - Attività materiali e Sezione 9 - Attività immateriali;
- le informazioni sui debiti per leasing sono presenti nella "Parte B – Informazioni sullo Stato Patrimoniale, Passivo, Sezione 1 – Passività finanziarie valutate al costo ammortizzato";
- le informazioni sugli interessi passivi sui debiti per leasing e gli altri oneri connessi con i diritti d'uso acquisiti con il leasing, gli utili e le perdite derivanti da operazioni di vendita e retrolocazione e i proventi derivanti da operazioni di sub-leasing sono presenti nella "Parte C – Informazioni sul Conto Economico", nelle rispettive sezioni.

Si rimanda pertanto alle considerazioni esposte nelle parti informative sopra menzionate.

Alla data di redazione del bilancio non sono presenti impegni formalmente assunti dalla Banca su contratti di leasing non ancora stipulati.

## **SEZIONE 2 – LOCATORE**

Si tratta di fattispecie non applicabile per la Banca.



# Allegati al bilancio

**Allegato 1 - Immobili**
**Elenco analitico delle proprietà immobiliari comprensivo delle rivalutazioni effettuate**

Ubicazione	Destinazione	Ammontare della rivalutazione ex L.576/75	Ammontare della rivalutazione ex L. 72/83	Ammontare della rivalutazione ex L. 408/90	Ammontare della rivalutazione ex L. 413/91	Ammontare della rivalutazione ex L.342/00	Ammontare della rivalutazione ex L.266/05
<b>Immobili strumentali:</b>							
CHERASCO - Via Bra n. 15	3.901.972						1.639.650
BRA - Via Giovanni Battista Gandino n. 2	502.205						
RACCONIGI - Corso Principi di Piemonte n. 6	1.040.067						
CAVOUR - Via Giovanni Giolitti n. 72	401.265						
GENOVA - Largo delle Fucine n. 10/12	399.993						
<b>Totale</b>	<b>6.245.502</b>						
<b>Immobili da investimento:</b>							
BRA - Strada Pennaccini n. 5	464.571						
NE - Frazione Reppia n. 5	96.951						
BRA - Località Riva - Matrotti	342.915						
GENOVA - Via Roma n. 10	52.226						
BRA - Piazza XX Settembre n. 30	953.741						
CHERASCO - Via Malabaila	284.389						
<b>Totale</b>	<b>2.194.793</b>						
<b>Totale complessivo</b>	<b>8.440.295</b>						

### Allegato 3

#### Oneri per revisione legale - comma1, n.16-bis, Art. 2427 del C.C.

In ottemperanza a quanto previsto dall'art. 2427, 1° comma, n. 16-bis del codice civile si riepilogano di seguito i corrispettivi contrattualmente stabiliti per l'esercizio 2020 con la Società di Revisione per l'incarico di revisione legale dei conti e per la prestazione di altri servizi resi alla Banca.

In ottemperanza alle disposizioni contenute nel D.L. 14 febbraio 2016, n.18, istitutivo dei Gruppi Bancari Cooperativi, la Banca ha deciso di aderire al Gruppo Bancario Cooperativo Cassa Centrale Banca. Banca d'Italia ha disposto l'iscrizione del Gruppo CCB nell'Albo dei Gruppi Bancari, con decorrenza dal primo di gennaio 2019.

Cassa Centrale Banca ha comunicato in data 7 febbraio 2019 alla Banca di Cherasco la necessità di conferire l'incarico di revisione legale dei conti di tutte le banche facenti parte del Gruppo Cooperativo ad un'unica società di revisione di primario standing. Questo per esigenze di efficienza e razionalizzazione dell'attività di revisione, evitando duplicazioni di attività e interlocuzioni a carico delle strutture amministrative e manageriali delle banche oggetto di revisione e consentendo, tra l'altro, il risparmio di costi diretti ed indiretti. Ciò anche in ragione della circostanza che le Banche affiliate sono sottoposte all'attività di direzione e coordinamento da parte della Capogruppo e rientrano nella relativa area di consolidamento.

In data 19 giugno 2019 è stato sottoscritto con la Società BDO Italia SpA l'atto di risoluzione consensuale ai sensi dell'art.7 del DM 261/2012. In relazione al conferimento del nuovo incarico di revisione legale, in data 6 giugno 2019 è pervenuta la seguente proposta da parte della KPMG SpA, valida per il periodo 2019-2027.

##### *Attività di revisione annuale:*

Revisione legale del bilancio d'esercizio; revisione della situazione contabile annuale predisposta ai fini del bilancio consolidato della Capogruppo; eventuale attestazione dell'utile in corso di formazione alla fine dell'esercizio prima di adottare una decisione formale di conferma del risultato finale d'esercizio, nel calcolo del Capitale primario di classe 1; verifica della regolare tenuta della contabilità; sottoscrizione dichiarazioni fiscali; attestazione richiesta dal Fondo Nazionale di garanzia e dal Fondo di Risoluzione Unico. Corrispettivi pari a euro 22.000, a fronte di n.387 ore, oltre spese e IVA.

##### *Attività di revisione semestrale:*

Revisione contabile limitata dei prospetti contabili predisposti per la determinazione dell'utile semestrale ai fini del calcolo del capitale primario di classe 1; revisione contabile limitata della situazione contabile semestrale predisposta ai fini del bilancio consolidato semestrale abbreviato della Capogruppo. Corrispettivi pari ad euro 6.700, a fronte di n. 95 ore, oltre spese e IVA.

Per un totale complessivo, tenendo conto dello sconto commerciale applicato, di euro 25.875 a fronte di n. 482 ore, oltre spese e IVA. Ai corrispettivi saranno aggiunti i rimborsi per le spese sostenute per lo svolgimento del lavoro, quali le spese per la permanenza fuori sede, i trasferimenti, le spese accessorie relative ai servizi di segreteria ed altre spese addebitate nella misura forfettaria massima del 10% dei corrispettivi netti, il contributo di vigilanza dovuto alla CONSOB oltre all'IVA. Gli onorari potranno aumentare il 1° luglio di ogni anno, ad iniziare dal 1° luglio 2020, nei limiti dell'aumento dell'indice ISTAT relativo al costo della vita rispetto all'anno precedente.

La scelta di affidare l'incarico di revisione a KPMG per il novennio 2019-2027 è supportata sia dal fatto che la stessa sia il revisore della Capogruppo che dal fatto che l'offerta presentata è risultata la migliore sotto tutti i punti di vista. Dalle valutazioni condotte nel corso della procedura di selezione del nuovo revisore era emerso che KPMG aveva ottenuto un punteggio superiore alle altre sia sotto l'aspetto qualitativo che economico.

Nel corso del 2020 è stato assegnato un incarico alla Società di Revisione al fine di svolgere procedure di verifica in relazione alla partecipazione della banca all'asta delle "targeted longer-term refinancing operations III" (TLTRO III) promossa dalla Banca Centrale Europea cui la Banca ha partecipato attraverso l'adesione al Gruppo TLTRO III avente come capofila CCB. Il corrispettivo previsto è di € 13.000 a cui aggiungere le spese vive e di segreteria, nel limite del 10% del corrispettivo stesso. Per tale servizio KPMG ha già fatturato nel 2020 il 70% dell'importo.

Inoltre alla Società di Revisione è stato assegnato un incarico per la redazione di una relazione annuale che illustri i presidi adottati dalla Banca per assicurare il rispetto della parte 3 del Regolamento di attuazione degli articoli 4-undecies e 6, comma 1, lettere b) e c-bis) del Decreto Legislativo 24 febbraio 1998 n.58 in materia di deposito e sub deposito dei beni dei clienti degli intermediari.

Il corrispettivo previsto è di € 12.060 a cui aggiungere le spese vive e di segreteria, nel limite del 10% del corrispettivo stesso. Per tale servizio KPMG ha già fatturato nel 2020 il 100% dell'importo.

---

Infine, sempre alla stessa, è stato conferito incarico avente ad oggetto l'attestazione da parte della Società di Revisione prevista dall'articolo 7, comma 1, lettera e) del Decreto del MEF del 3 agosto 2016 recante "disciplina in materia di garanzia sulla cartolarizzazione delle sofferenze (GAGS). Il corrispettivo previsto è di € 12.000 a cui aggiungere le spese vive e di segreteria, nel limite del 10% del corrispettivo stesso. Per tale servizio KPMG ha già fatturato nel 2020 il 100% dell'importo.

# Relazione del Collegio Sindacale

**RELAZIONE DEL COLLEGIO SINDACALE  
AI SENSI DELL'ART. 2429 DEL CODICE CIVILE**

Signori Soci della Banca di Credito Cooperativo di Cherasco,

il Collegio Sindacale, ai sensi dell'art. 2429 comma del Codice Civile, è chiamato a riferire all'Assemblea sull'attività di vigilanza svolta nel corso dell'esercizio ed a formulare osservazioni e proposte in ordine al bilancio, alla sua approvazione e alle materie di sua competenza. In ottemperanza a tali doveri sono stati effettuati i necessari controlli sull'osservanza della legge e dello statuto e sul rispetto dei principi di corretta amministrazione, e compiute le attività di verifica che, per ulteriori specifiche disposizioni del Codice Civile e dei Decreti Legislativi n. 385/1993 (T.U.B.) e n. 39/2010, sono espressamente riservate alla competenza dei Sindaci.

**1. Attività di vigilanza ai sensi degli artt. 2403 e ss del Codice Civile**

L'attività di **vigilanza** è stata svolta attraverso l'assidua partecipazione alle riunioni del Consiglio di Amministrazione, dei Comitati endo-consiliari e della Assemblea dei soci.

Nell'anno 2020 il Collegio ha effettuato n. 28 attività di verifica, mentre nel corso del 2021 ha proceduto fino alla data odierna a n. 9 verbalizzazioni.

Vi è stato un continuativo flusso di informazioni con l'Amministratore Indipendente e Referente Interno dell'Internal Audit, nonché con le Funzioni di Internal Audit, Compliance, Risk Management e con l'Area Amministrativo Contabile.

Sono state svolte riunioni con le principali Aree aziendali, per assolvere ai doveri di verifica circa il rispetto dei principi di corretta amministrazione ed adeguatezza dell'assetto organizzativo, amministrativo e contabile adottato dalla Società e sul suo concreto funzionamento.

Nello svolgimento e nell'indirizzo delle verifiche ed accertamenti il Collegio Sindacale si è avvalso delle strutture e delle Funzioni di controllo interno della Banca, esternalizzate presso la Capogruppo Cassa Centrale Banca, ricevendo dalle stesse adeguati flussi informativi e viceversa per quanto di competenza.

L'esame è stato svolto tenuto conto delle "Norme di comportamento del Collegio Sindacale" emanate dal Consiglio Nazionale dei Dottori Commercialisti e degli Esperti Contabili (le "Norme di comportamento").



In particolare, in merito al **sistema di controllo interno e di gestione dei rischi**, il Collegio Sindacale può così riepilogare attività svolte:

- acquisizione di informazioni in merito alle “Comunicazione di inizio intervento” nei vari ambiti di controllo;
- partecipazione sistematica alle riunioni di “Exit meeting”;
- acquisizione dei Report conclusivi;
- riunioni periodiche di verifica con i rispettivi Referenti per costanti aggiornamenti;
- esame delle relazioni rese e dei giudizi espressi dall’Amministratore incaricato del sistema di controllo interno e di gestione dei rischi, e delle relazioni rese e dei giudizi espressi dagli organi e dalle Funzioni aziendali competenti in materia di gestione dei rischi, di controllo di conformità e di revisione interna;
- analisi di ogni ulteriore flusso informativo disponibile.

Sulla base delle attività svolte e dei documenti ricevuti, il Collegio Sindacale ha acquisito conoscenza e vigilato sull’adeguatezza del sistema di controllo interno, prendendo in considerazione la pianificazione e le attività svolte, il sistema di valutazione dei rischi aziendali, le procedure e i meccanismi di informazione e di comunicazione, nonché le attività di monitoraggio.

In esito a tale attività di verifica, non si evidenziano criticità o lacune circa l’adeguatezza del sistema di controllo interno, tenuto anche conto che le Disposizioni di Vigilanza in materia di Gruppo Bancario Cooperativo stabiliscono che le Funzioni Aziendali di Controllo per le banche di credito cooperativo affiliate siano svolte, in regime di esternalizzazione, dalla Capogruppo e che, a sua volta, il Contratto di coesione, stipulato tra la Banca e Cassa Centrale Banca, prevede che il regime di esternalizzazione in rassegna sia attuato secondo la politica dettata al riguardo dalla Capogruppo.

Con riferimento alle **altre attività di vigilanza** svolte, il Collegio Sindacale:

- ha vigilato circa la corretta applicazione dell’articolo 2391 del Codice Civile e dell’art. 136 del Testo Unico Bancario;
- ha scambiato informazioni con il corrispondente organo della Società controllata Verdeblu Immobiliare S.r.l., secondo il dettato dell’art. 2403 bis del Codice Civile;

- ha provveduto al rilascio di pareri e osservazioni richiesti dalla normativa o da autorità esterne;
- ha monitorato l'adeguatezza del sistema amministrativo, con particolare riguardo alle attività di programmazione, pianificazione e controllo.

Si rileva che il Consiglio di Amministrazione della Banca, con delibera del 29 giugno 2020, ha affidato al Collegio Sindacale le funzioni di **Organismo di vigilanza** ex DLgs. 231/2001.

La decisione consiliare è conforme:

- alla facoltà prevista dal comma 4-bis dell'art. 6 del DLgs. 231/2001;
- alle previsioni di cui alla Circolare di Banca d'Italia n. 285 del 17 dicembre 2013;
- alle previsioni e regolamenti emanati dalla Capogruppo in materia.

In **sintesi**, in ossequio all'art. 2403 del Codice Civile ed alla regolamentazione secondaria cui la Vostra Banca è soggetta, il Collegio Sindacale:

- 1) **ha ottenuto** dagli Amministratori le informazioni sul generale andamento della gestione e sulla sua prevedibile evoluzione, nonché sulle operazioni di maggior rilievo economico finanziario e patrimoniale e su quelle svolte con parti correlate;
- 2) **ha potuto verificare**, in base alle informazioni ottenute, che le azioni deliberate e poste in essere sono conformi alla legge e allo Statuto sociale e che non appaiono manifestamente imprudenti, azzardate, in conflitto di interessi o in contrasto con le deliberazioni assunte dall'Assemblea o tali da compromettere l'integrità del patrimonio;
- 3) **ha vigilato** sull'osservanza della Legge e dello Statuto, nonché sul rispetto dei principi di corretta amministrazione, addivenendo alla conclusione che, dai documenti e dalle informazioni in possesso, non sussistano irregolarità ed omissioni di rilievo tali da essere portate a conoscenza dell'Assemblea;
- 4) **ha acquisito conoscenza e vigilato**, per quanto di sua competenza, sull'adeguatezza dell'assetto organizzativo della Banca; a tal fine il Collegio ha operato, come sopra riferito, sia tramite la raccolta di informazioni dai responsabili delle diverse Funzioni aziendali, sia con incontri ricorrenti con i responsabili stessi, e, al riguardo, non ha osservazioni particolari da riferire;
- 5) **ha vigilato** sulla completezza, adeguatezza, funzionalità e affidabilità del sistema dei controlli interni e del quadro di riferimento per la determinazione della propensione al rischio della banca (*Risk Appetite Framework*), affinché gli stessi risultino coerenti con

lo sviluppo e le dimensioni dell'attività sociale, nonché ai particolari obblighi e vincoli ai quali la Vostra Banca è soggetta; in proposito è stata posta attenzione all'attività di analisi sulle diverse tipologie di rischio ed alle modalità adottate per la loro gestione e controllo, con specifica attenzione al processo interno di determinazione dell'adeguatezza patrimoniale (ICAAP) ed al processo di gestione del rischio di liquidità. È stata inoltre verificata la corretta allocazione gerarchica delle Funzioni aziendali di controllo;

- 6) **ha verificato**, alla luce di quanto disposto dalle Autorità di vigilanza in tema di sistemi di remunerazione e incentivazione, l'adeguatezza e la rispondenza al quadro normativo delle politiche e delle prassi di remunerazione adottate dalla Banca;
- 7) **ha vigilato** sulla completezza, adeguatezza, funzionalità e affidabilità del piano di continuità operativa adottato dalla Banca.

Vi evidenziamo, infine, che non sono pervenute denunce ex art. 2408 del Codice Civile e che, dalla attività di controllo e verifica, non sono emersi fatti significativi tali da richiedere la segnalazione alla Vigilanza.

## **2. Osservazioni in ordine al bilancio d'esercizio e alla sua approvazione**

Il Consiglio di Amministrazione ha approvato in data 16 Marzo 2021 il **bilancio dell'esercizio** chiuso al 31 dicembre 2020, unitamente alla relazione sulla gestione, e lo ha trasmesso al Collegio Sindacale ai sensi e nei termini di cui all'articolo 2429, comma 1 del Codice Civile. Il progetto di bilancio è formalmente composto dagli schemi dello stato patrimoniale, del conto economico, del prospetto della redditività complessiva, del prospetto delle variazioni del patrimonio netto, del rendiconto finanziario e della nota integrativa, e dalle relative informazioni comparative

La nota integrativa contiene le ulteriori informazioni ritenute utili per una rappresentazione più completa degli accadimenti aziendali e per una migliore comprensione dei dati di bilancio, ed è altresì completata da dati e notizie, anche con riferimento a specifiche previsioni di legge. In tale ottica, la stessa fornisce le informazioni richieste da altre norme del Codice Civile e dalla regolamentazione secondaria cui la Vostra Banca è soggetta, nonché altre indicazioni ritenute opportune dall'Organo amministrativo per rappresentare in modo veritiero e corretto la situazione patrimoniale, economica e finanziaria della Banca.

Unitamente ai dati al 31 dicembre 2020, gli schemi del bilancio contengono, laddove richiesto dalle istruzioni emanate dalla Banca d'Italia con la Circolare n. 262 del 22 dicembre 2005, anche quelli al 31 dicembre 2019.

Il Collegio ha provveduto a vigilare sul **sistema amministrativo-contabile**, riscontrando la sua adeguata organizzazione, al pari dell'informativa in merito alla situazione patrimoniale e finanziaria della Società, che risulta completa ed esaustiva. La rilevazione della quasi totalità delle operazioni viene effettuata con l'utilizzo di procedure informatiche, costantemente aggiornate ed affinate in funzione della continua evoluzione del quadro normativo e delle esigenze operative. Il sistema amministrativo-contabile, che si avvale dell'attività in *outsourcing* di Società del Gruppo Cassa Centrale, risulta affidabile e adeguato a rappresentare correttamente i fatti di gestione.

Il nostro esame è stato svolto secondo le richiamate Norme di comportamento e, in conformità alle medesime, abbiamo fatto rinvio alle disposizioni che disciplinano il bilancio di esercizio, con riferimento: ai principi contabili internazionali IAS/IFRS emanati dall'International Accounting Standards Board (IASB) ed ai relativi documenti interpretativi emanati dall'International Financial Reporting Interpretations Committee (IFRIC), omologati dalla Commissione Europea ed in vigore alla data di riferimento del bilancio; al Framework for the Preparation and Presentation of Financial Statement ("Quadro sistematico per la preparazione e presentazione del bilancio") emanato dallo IASB, con particolare riguardo al principio fondamentale della prevalenza della sostanza sulla forma, nonché al concetto della rilevanza e della significatività dell'informazione; alle istruzioni contenute nella Circolare della Banca d'Italia n. 262 del 22 dicembre 2005; ai documenti sull'applicazione degli IFRS in Italia predisposti dall'Organismo Italiano di Contabilità (OIC) nonché alle precisazioni inviate dalla Banca d'Italia.

È rimasta esclusa dall'operato del Collegio la **revisione legale dei conti** ex art. 2409 bis del Codice Civile e articoli 14 e seguenti del D.Lgs. 39/2010, funzione affidata alla Società di revisione KPMG S.p.A., giusta nomina deliberata dall'Assemblea del 24/06/2019, su proposta motivata dell'Organo di controllo.

Del pari è escluso il controllo analitico di merito sul contenuto del bilancio, che il nostro ordinamento vuole affidato alla competenza del soggetto cui è attribuita la funzione di revisione legale dei conti.

Tuttavia, come di seguito in dettaglio specificato, anche dall'attività di vigilanza svolta dal soggetto incaricato della revisione legale non sono state riscontrate anomalie nel sistema amministrativo - contabile della Banca.

Nel corso delle verifiche eseguite, il Collegio Sindacale ha calendarizzato incontri periodici con i Revisori, prendendo così atto del lavoro svolto dai medesimi, e procedendo allo scambio reciproco di informazioni, nel rispetto dell'art. 2409-*septies* del Codice Civile.

Per quanto concerne le voci del bilancio presentato alla Vostra attenzione, il Collegio Sindacale ha effettuato i controlli necessari per poter formulare le conseguenti osservazioni, così come richiesto dalle Norme di comportamento; tali controlli hanno interessato, in particolare, i principi di redazione e i criteri di valutazione e l'osservanza del principio di prudenza.

Il Collegio dà atto che la Società di revisione KPMG S.p.A. ha rilasciato in data odierna la propria relazione al bilancio d'esercizio della Banca, ai sensi degli articoli 14 e 16 del D.Lgs. 27/01/2010 n. 39, attestando la conformità dei documenti ai principi contabili internazionali, nonché ai provvedimenti emanati in attuazione dell'articolo 43 del D.Lgs. n. 136/15, dalla quale si evince: 1) che il bilancio fornisce una rappresentazione veritiera e corretta della situazione patrimoniale e finanziaria della Banca al 31 Dicembre 2020, del risultato economico e dei flussi di cassa per l'esercizio chiuso a tale data; 2) un giudizio sul bilancio di conformità alle norme che ne disciplinano la redazione, senza rilievi né richiami di informativa; 3) un giudizio senza rilievi sulla coerenza della Relazione sulla gestione con il bilancio e sulla sua conformità alle norme di legge.

Il Collegio ha poi esaminato la Relazione aggiuntiva, di cui all'art. 11 del Regolamento (UE) n. 537/2014, rilasciata dalla Società di revisione KPMG S.p.A. con data odierna, dalla quale si evince l'assenza di carenze significative del sistema di controllo interno inerente al processo di informativa finanziaria e si riscontra la dichiarazione, resa ai sensi dell'art. 6, paragrafo 2, lett. a) del Regolamento (UE) n. 537/2014, che la Società di revisione medesima ed i relativi partner, i membri dell'alta direzione e i dirigenti che hanno effettuato la revisione legale dei conti sono indipendenti dalla Banca.

Si dà atto, infine, che il Collegio Sindacale ha svolto le funzioni di "Comitato per il controllo interno e la revisione contabile", secondo le attribuzioni di cui all'art. 19 del DLgs. 39/2010, provvedendo in particolare ad informare il Consiglio di Amministrazione dell'esito della revisione legale, nonché a trasmettere la citata relazione di cui all'art. 11 del Regolamento (UE) n. 537/2014.

Rispetto alla **straordinaria congiuntura** economica, sociale e sanitaria, il Collegio Sindacale, nell'ambito delle proprie competenze in ordine al controllo sulla gestione, ha raccomandato agli Amministratori di approfondirne gli impatti, attuali e prospettici, sulle attività della Banca e

sull'andamento dei principali indicatori all'interno di scenari "stressati" dalla contingenza di crisi sistemica da pandemia.

I Sindaci hanno inoltre attivato un presidio ed un monitoraggio delle azioni disposte dagli Amministratori, a livello di indirizzo, e dalla Direzione Generale, nella concreta esecuzione, per adeguare rapidamente l'assetto organizzativo e amministrativo della Banca, allo scopo di:

- orientare in modo efficace ed efficiente lo svolgimento del business bancario, richiedendo il necessario e fondamentale supporto della Capogruppo;
- monitorare con massima allerta sia i controlli sulla qualità del credito, che la concessione di misure di tolleranza (es. moratorie, dilazionamenti ecc.);
- presidiare nel continuo le funzioni di supporto, segnatamente l'area amministrativo-contabile, nonché l'area di risk management.

### **3. Conclusioni**

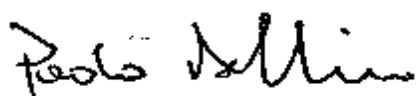
Il Collegio Sindacale, in ottemperanza alle disposizioni di cui all'art. 2 Legge n. 59/1992 e dell'art. 2545 del Codice Civile, comunica di condividere i criteri seguiti dal Consiglio di Amministrazione nella gestione sociale per il conseguimento degli scopi mutualistici, in conformità col carattere cooperativo della Banca, come dettagliati nella relazione sulla gestione. Tenuto conto degli specifici compiti spettanti al soggetto incaricato della revisione legale in tema di controllo della contabilità e di verifica dell'attendibilità del bilancio di esercizio, e dei doveri dell'Organo sindacale, inerenti la vigilanza sul processo di predisposizione dell'informativa finanziaria della Banca, il Collegio Sindacale, in considerazione di quanto sopra esposto, esprime parere favorevole all'approvazione del bilancio dell'esercizio al 31 dicembre 2020 e concorda con la proposta di destinazione del risultato di esercizio formulata dal Consiglio di Amministrazione.

Lì, 14 aprile 2021

**per il Collegio Sindacale**

Il Presidente

Paolo Delfino



# Relazione della società di revisione indipendente

ai sensi dell'art.14 del D.Lgs. 27 gennaio 2010, n.39 e  
dell'art.10 del Regolamento (UE) n. 537/2014



KPMG S.p.A.  
 Revisione e organizzazione contabile  
 Corso Vittorio Emanuele II, 48  
 10123 TORINO TO  
 Telefono +39 011 8395144  
 Email it-fmauditaly@kpmg.it  
 PEC kpmgspa@pec.kpmg.it

## Relazione della società di revisione indipendente ai sensi degli artt. 14 del D.Lgs. 27 gennaio 2010, n. 39 e 10 del Regolamento (UE) n. 537 del 16 aprile 2014

*Ai Soci della  
 Banca di Credito Cooperativo di Cherasco - Società Cooperativa*

### Relazione sulla revisione contabile del bilancio d'esercizio

#### Giudizio

Abbiamo svolto la revisione contabile del bilancio d'esercizio della Banca di Credito Cooperativo di Cherasco - Società Cooperativa (nel seguito anche la "Banca"), costituito dallo stato patrimoniale al 31 dicembre 2020, dal conto economico, dal prospetto della redditività complessiva, dal prospetto delle variazioni del patrimonio netto e dal rendiconto finanziario per l'esercizio chiuso a tale data e dalla nota integrativa che include anche la sintesi dei più significativi principi contabili applicati.

A nostro giudizio, il bilancio d'esercizio fornisce una rappresentazione veritiera e corretta della situazione patrimoniale e finanziaria della Banca di Credito Cooperativo di Cherasco - Società Cooperativa al 31 dicembre 2020, del risultato economico e dei flussi di cassa per l'esercizio chiuso a tale data in conformità agli International Financial Reporting Standards adottati dall'Unione Europea nonché ai provvedimenti emanati in attuazione dell'art. 43 del D.Lgs. 136/15.

#### Elementi alla base del giudizio

Abbiamo svolto la revisione contabile in conformità ai principi di revisione internazionali (ISA Italia). Le nostre responsabilità ai sensi di tali principi sono ulteriormente descritte nel paragrafo "Responsabilità della società di revisione per la revisione contabile del bilancio d'esercizio" della presente relazione. Siamo indipendenti rispetto alla Banca di Credito Cooperativo di Cherasco - Società Cooperativa in conformità alle norme e ai principi in materia di etica e di indipendenza applicabili nell'ordinamento italiano alla revisione contabile del bilancio. Riteniamo di aver acquisito elementi probativi sufficienti e appropriati su cui basare il nostro giudizio.





**Banca di Credito Cooperativo di Cherasco - Società Cooperativa**  
 Relazione della società di revisione  
 31 dicembre 2020

**Aspetti chiave della revisione contabile**

Gli aspetti chiave della revisione contabile sono quegli aspetti che, secondo il nostro giudizio professionale, sono stati maggiormente significativi nell'ambito della revisione contabile del bilancio dell'esercizio in esame. Tali aspetti sono stati da noi affrontati nell'ambito della revisione contabile e nella formazione del nostro giudizio sul bilancio d'esercizio nel suo complesso; pertanto su tali aspetti non esprimiamo un giudizio separato.

**Classificazione e valutazione dei crediti verso la clientela iscritti tra le attività finanziarie valutate al costo ammortizzato**

*Nota integrativa "Parte A - Politiche contabili": sezione "A.2 – Parte relativa alle principali voci di bilancio", paragrafo "3 – Attività finanziarie valutate al costo ammortizzato"*

*Nota integrativa "Parte A - Politiche contabili": sezione "A.4.5.4 Attività e passività non valutate al fair value o valutate al fair value su base non ricorrente: ripartizione per livelli di fair value"*

*Nota integrativa "Parte B - Informazioni sullo stato patrimoniale - Attivo": "Sezione 4 – Attività finanziarie valutate al costo ammortizzato – Voce 40"*

*Nota integrativa "Parte C - Informazioni sul conto economico": "Sezione 8 – Rettifiche/riprese di valore nette per rischio di credito – Voce 130"*

*Nota integrativa "Parte E - Informazioni sui rischi e sulle relative politiche di copertura": "Sezione 1 Rischio di credito"*

Aspetto chiave	Procedure di revisione in risposta all'aspetto chiave
<p>L'erogazione di crediti alla clientela rappresenta una rilevante attività della Banca. I crediti verso clientela, iscritti tra le attività finanziarie valutate al costo ammortizzato, al 31 dicembre 2020 ammontano a €643,9 milioni e rappresentano il 56,8% del totale attivo del bilancio d'esercizio.</p> <p>Le rettifiche di valore nette sui crediti verso la clientela addebitate al conto economico dell'esercizio chiuso al 31 dicembre 2020 ammontano a €7,2 milioni.</p> <p>Ai fini della classificazione, gli Amministratori effettuano analisi, talvolta complesse, rivolte a individuare le posizioni che, successivamente all'erogazione, mostrano evidenze di una possibile perdita di valore, considerando sia informazioni interne, legate all'andamento delle posizioni creditorie, sia informazioni esterne, legate al settore di riferimento o all'esposizione complessiva dei debitori verso il sistema bancario.</p> <p>La valutazione dei crediti verso la clientela è una attività di stima complessa,</p>	<p>Le nostre procedure di revisione hanno incluso:</p> <ul style="list-style-type: none"> <li>— la comprensione dei processi aziendali e del relativo ambiente informatico della Banca con riferimento all'erogazione, al monitoraggio, alla classificazione e alla valutazione dei crediti verso la clientela;</li> <li>— l'esame della configurazione e della messa in atto dei controlli e lo svolgimento di procedure per valutare l'efficacia operativa dei controlli ritenuti rilevanti, con particolare riferimento all'identificazione dei crediti che presentano indicatori di perdite di valore e alla determinazione delle rettifiche di valore;</li> <li>— l'analisi dei criteri di classificazione utilizzati al fine di ricondurre i crediti verso la clientela alle categorie richieste dall'IFRS 9 (c.d. "staging");</li> <li>— l'analisi delle politiche e dei modelli di valutazione analitici e forfetari utilizzati e l'esame della ragionevolezza delle</li> </ul>

caratterizzata da un alto grado di incertezza e di soggettività, nella quale gli Amministratori utilizzano modelli di valutazione sviluppati internamente, che tengono in considerazione numerosi elementi quantitativi e qualitativi quali, tra gli altri, i dati storici relativi agli incassi, i flussi di cassa attesi e i relativi tempi attesi di recupero, l'esistenza di indicatori di possibili perdite di valore, la valutazione delle eventuali garanzie, l'impatto di variabili macroeconomiche, di scenari futuri e di rischi dei settori nei quali operano i clienti della Banca.

La complessità dell'attività di stima degli Amministratori è aumentata nel corso del 2020, a seguito dell'emergenza sanitaria legata alla pandemia da Covid-19 che ha pesantemente inciso sulle condizioni economiche attuali e sugli scenari macroeconomici prospettici, richiedendo un aggiornamento dei processi e delle metodologie di valutazione.

Per tali ragioni abbiamo considerato la classificazione e la valutazione dei crediti verso la clientela iscritti tra le attività finanziarie valutate al costo ammortizzato un aspetto chiave dell'attività di revisione.

principali assunzioni e variabili in essi contenuti; tale attività è stata svolta con il supporto di esperti del network KPMG;

- la selezione di un campione di crediti valutati con metodologie forfetarie, la verifica dell'applicazione dei modelli di valutazione adottati e la verifica della corrispondenza delle percentuali di svalutazione applicate con quelle previste da tali modelli;
- la selezione di un campione di crediti valutati analiticamente e l'esame della ragionevolezza degli indicatori di perdite di valore identificati e delle assunzioni relative alla recuperabilità, anche in base alle eventuali garanzie ricevute;
- l'analisi delle variazioni significative delle categorie di crediti e delle relative rettifiche di valore rispetto ai dati degli esercizi precedenti e la discussione dei risultati con le funzioni aziendali coinvolte;
- l'esame dell'appropriatezza dell'informativa di bilancio relativa ai crediti verso la clientela iscritti tra le attività finanziarie valutate al costo ammortizzato, anche alla luce dei maggiori requisiti informativi attualmente applicabili a seguito della pandemia da Covid-19.

**Recuperabilità dell'avviamento**

*Nota integrativa "Parte A - Politiche contabili": sezione "A.2 – Parte relativa alle principali voci di bilancio", paragrafo "7 - Attività immateriali"*

*Nota integrativa "Parte B - Informazioni sullo stato patrimoniale - Attivo": "Sezione 9 – Attività immateriali – Voce 90"*

*Nota integrativa "Parte C - Informazioni sul conto economico": "Sezione 17 – Rettifiche di valore dell'avviamento – Voce 240"*

<b>Aspetto chiave</b>	<b>Procedure di revisione in risposta all'aspetto chiave</b>
<p>La Banca ha iscritto attività immateriali al 31 dicembre 2020 per complessivi €969.908 dei quali €962.453 relativi ad avviamento.</p> <p>La valutazione di tali attività è da noi associata a un rischio di errore significativo in relazione al fatto che la recuperabilità delle stesse si basa su assunzioni che contengono una elevata componente</p>	<p>Le nostre procedure di revisione hanno incluso:</p> <ul style="list-style-type: none"> <li>— analisi del processo adottato dalla Banca nella predisposizione del test di impairment.</li> <li>— analisi del processo di predisposizione del Piano</li> </ul>



**Banca di Credito Cooperativo di Cherasco - Società Cooperativa**  
Relazione della società di revisione  
31 dicembre 2020

valutativa ed è legata al realizzarsi dei piani futuri delle unità operative di riferimento.

- analisi dei criteri di identificazione delle CGU e riconciliazione dei rispettivi valori di carico con il bilancio.
- analisi dei flussi di cassa attesi e delle principali assunzioni utilizzate nella determinazione del valore d'uso delle CGU.
- coinvolgimento di specialisti del network KPMG nella valutazione della ragionevolezza delle metodologie di valutazione utilizzate e delle relative assunzioni.
- analisi della completezza e dell'accuratezza dell'informativa fornita in bilancio.

#### **Altri aspetti – Direzione e coordinamento**

La Banca, come richiesto dalla legge, ha inserito in nota integrativa i dati essenziali dell'ultimo bilancio della società che esercita su di essa l'attività di direzione e coordinamento. Il giudizio sul bilancio della Banca non si estende a tali dati.

#### **Responsabilità degli Amministratori e del Collegio Sindacale della Banca di Credito Cooperativo di Cherasco - Società Cooperativa per il bilancio d'esercizio**

Gli Amministratori sono responsabili per la redazione del bilancio d'esercizio che fornisca una rappresentazione veritiera e corretta in conformità agli International Financial Reporting Standards adottati dall'Unione Europea nonché ai provvedimenti emanati in attuazione dell'art. 43 del D.Lgs. 136/15 e, nei termini previsti dalla legge, per quella parte del controllo interno dagli stessi ritenuta necessaria per consentire la redazione di un bilancio che non contenga errori significativi dovuti a frodi o a comportamenti o eventi non intenzionali.

Gli Amministratori sono responsabili per la valutazione della capacità della Banca di continuare a operare come un'entità in funzionamento e, nella redazione del bilancio d'esercizio, per l'appropriatezza dell'utilizzo del presupposto della continuità aziendale, nonché per una adeguata informativa in materia. Gli Amministratori utilizzano il presupposto della continuità aziendale nella redazione del bilancio d'esercizio a meno che abbiano valutato che sussistono le condizioni per la liquidazione della Banca o per l'interruzione dell'attività o non abbiano alternative realistiche a tali scelte.

Il Collegio Sindacale ha la responsabilità della vigilanza, nei termini previsti dalla legge, sul processo di predisposizione dell'informativa finanziaria della Banca.

#### **Responsabilità della società di revisione per la revisione contabile del bilancio d'esercizio**

I nostri obiettivi sono l'acquisizione di una ragionevole sicurezza che il bilancio d'esercizio nel suo complesso non contenga errori significativi, dovuti a frodi o a

comportamenti o eventi non intenzionali, e l'emissione di una relazione di revisione che includa il nostro giudizio. Per ragionevole sicurezza si intende un livello elevato di sicurezza che, tuttavia, non fornisce la garanzia che una revisione contabile svolta in conformità ai principi di revisione internazionali (ISA Italia) individui sempre un errore significativo, qualora esistente. Gli errori possono derivare da frodi o da comportamenti o eventi non intenzionali e sono considerati significativi qualora ci si possa ragionevolmente attendere che essi, singolarmente o nel loro insieme, siano in grado di influenzare le decisioni economiche degli utilizzatori prese sulla base del bilancio d'esercizio.

Nell'ambito della revisione contabile svolta in conformità ai principi di revisione internazionali (ISA Italia), abbiamo esercitato il giudizio professionale e abbiamo mantenuto lo scetticismo professionale per tutta la durata della revisione contabile. Inoltre:

- abbiamo identificato e valutato i rischi di errori significativi nel bilancio d'esercizio, dovuti a frodi o a comportamenti o eventi non intenzionali; abbiamo definito e svolto procedure di revisione in risposta a tali rischi; abbiamo acquisito elementi probativi sufficienti e appropriati su cui basare il nostro giudizio. Il rischio di non individuare un errore significativo dovuto a frodi è più elevato rispetto al rischio di non individuare un errore significativo derivante da comportamenti o eventi non intenzionali, poiché la frode può implicare l'esistenza di collusioni, falsificazioni, omissioni intenzionali, rappresentazioni fuorvianti o forzature del controllo interno;
- abbiamo acquisito una comprensione del controllo interno rilevante ai fini della revisione contabile allo scopo di definire procedure di revisione appropriate nelle circostanze e non per esprimere un giudizio sull'efficacia del controllo interno della Banca;
- abbiamo valutato l'appropriatezza dei principi contabili utilizzati nonché la ragionevolezza delle stime contabili effettuate dagli Amministratori, inclusa la relativa informativa;
- siamo giunti a una conclusione sull'appropriatezza dell'utilizzo da parte degli Amministratori del presupposto della continuità aziendale e, in base agli elementi probativi acquisiti, sull'eventuale esistenza di un'incertezza significativa riguardo a eventi o circostanze che possono far sorgere dubbi significativi sulla capacità della Banca di continuare a operare come un'entità in funzionamento. In presenza di un'incertezza significativa, siamo tenuti a richiamare l'attenzione nella relazione di revisione sulla relativa informativa di bilancio ovvero, qualora tale informativa sia inadeguata, a riflettere tale circostanza nella formulazione del nostro giudizio. Le nostre conclusioni sono basate sugli elementi probativi acquisiti fino alla data della presente relazione. Tuttavia, eventi o circostanze successivi possono comportare che la Banca cessi di operare come un'entità in funzionamento;
- abbiamo valutato la presentazione, la struttura e il contenuto del bilancio d'esercizio nel suo complesso, inclusa l'informativa, e se il bilancio d'esercizio rappresenti le operazioni e gli eventi sottostanti in modo da fornire una corretta rappresentazione.

Abbiamo comunicato ai responsabili delle attività di *governance*, identificati a un livello appropriato come richiesto dagli ISA Italia, tra gli altri aspetti, la portata e la tempistica pianificate per la revisione contabile e i risultati significativi emersi, incluse le eventuali



**Banca di Credito Cooperativo di Cherasco - Società Cooperativa**  
Relazione della società di revisione  
31 dicembre 2020

carenze significative nel controllo interno identificate nel corso della revisione contabile.

Abbiamo fornito ai responsabili delle attività di *governance* anche una dichiarazione sul fatto che abbiamo rispettato le norme e i principi in materia di etica e di indipendenza applicabili nell'ordinamento italiano e abbiamo comunicato loro ogni situazione che possa ragionevolmente avere un effetto sulla nostra indipendenza e, ove applicabile, le relative misure di salvaguardia.

Tra gli aspetti comunicati ai responsabili delle attività di *governance*, abbiamo identificato quelli che sono stati più rilevanti nell'ambito della revisione contabile del bilancio dell'esercizio in esame, che hanno costituito quindi gli aspetti chiave della revisione. Abbiamo descritto tali aspetti nella relazione di revisione.

### ***Altre informazioni comunicate ai sensi dell'art. 10 del Regolamento (UE) 537/14***

L'Assemblea dei Soci della Banca di Credito Cooperativo di Cherasco - Società Cooperativa ci ha conferito in data 24 giugno 2019 l'incarico di revisione legale del bilancio d'esercizio della Banca per gli esercizi dal 31 dicembre 2019 al 31 dicembre 2027.

Dichiariamo che non sono stati prestati servizi diversi dalla revisione contabile vietati ai sensi dell'art. 5, paragrafo 1, del Regolamento (UE) 537/14 e che siamo rimasti indipendenti rispetto alla Banca nell'esecuzione della revisione legale.

Confermiamo che il giudizio sul bilancio d'esercizio espresso nella presente relazione è in linea con quanto indicato nella relazione aggiuntiva destinata al Collegio Sindacale, nella sua funzione di Comitato per il controllo interno e la revisione contabile, predisposta ai sensi dell'art. 11 del citato Regolamento.

## **Relazione su altre disposizioni di legge e regolamentari**

### ***Giudizio ai sensi dell'art. 14, comma 2, lettera e), del D.Lgs. 39/10***

Gli Amministratori della Banca di Credito Cooperativo di Cherasco - Società Cooperativa sono responsabili per la predisposizione della relazione sulla gestione della Banca di Credito Cooperativo di Cherasco - Società Cooperativa al 31 dicembre 2020, incluse la sua coerenza con il relativo bilancio d'esercizio e la sua conformità alle norme di legge.

Abbiamo svolto le procedure indicate nel principio di revisione (SA Italia) 720B al fine di esprimere un giudizio sulla coerenza della relazione sulla gestione con il bilancio d'esercizio della Banca di Credito Cooperativo di Cherasco - Società Cooperativa al 31 dicembre 2020 e sulla conformità della stessa alle norme di legge, nonché di rilasciare una dichiarazione su eventuali errori significativi.

A nostro giudizio, la relazione sulla gestione è coerente con il bilancio d'esercizio della Banca di Credito Cooperativo di Cherasco - Società Cooperativa al 31 dicembre 2020 ed è redatta in conformità alle norme di legge.

Con riferimento alla dichiarazione di cui all'art. 14, comma 2, lettera e), del D.Lgs. 39/10, rilasciata sulla base delle conoscenze e della comprensione dell'impresa e del



**Banca di Credito Cooperativo di Cherasco - Società Cooperativa**  
*Relazione della società di revisione*  
31 dicembre 2020

relativo contesto acquisite nel corso dell'attività di revisione, non abbiamo nulla da riportare.

Torino, 14 aprile 2021

KPMG S.p.A.

Simone Archinti  
Socio





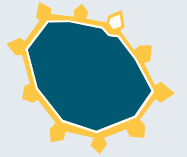








**BANCA DI  
CHERASCO**  
CREDITO COOPERATIVO ITALIANO





**BANCA DI  
CHERASCO**  
CREDITO COOPERATIVO ITALIANO



Aderente al



**GRUPPO CASSA CENTRALE**  
CREDITO COOPERATIVO ITALIANO