


**BANCA DI
CHERASCO**
CREDITO COOPERATIVO ITALIANO



Relazione e Bilancio di esercizio

2019

BANCA DI CREDITO COOPERATIVO DI CHERASCO

Bilancio d'esercizio 2019

BANCA DI CREDITO COOPERATIVO DI CHERASCO

Società Cooperativa fondata nel 1962

Sede Legale:

Via Bra 15

12062 Roreto di Cherasco (CN)

Iscritta all'Albo Società Cooperative n. A159239

Aderente al Gruppo Bancario Cooperativo Cassa Centrale Banca, iscritto all'Albo dei Gruppi Bancari

Soggetta all'attività di direzione e coordinamento della Capogruppo Cassa Centrale Banca – Credito Cooperativo Italiano S.p.A.

Registro delle Imprese della CCIAA di Cuneo REA n. 63791 e codice fiscale n. 00204710040

Iscritta all'albo della Banca d'Italia n. 4633 - Cod. ABI 08487

Società partecipante al Gruppo IVA Cassa Centrale Banca – P.IVA 02529020220

Aderente al Fondo di Garanzia dei Depositanti del Credito Cooperativo

Aderente al Fondo di Garanzia degli Obbligazionisti del Credito Cooperativo

Aderente al Fondo di Garanzia Istituzionale del Credito Cooperativo

Aderente al Fondo Nazionale di Garanzia del Credito Cooperativo

Cod.ABI: 08487

Cod. Swift: CCRTIT2TCHE

Internet: www.bancadicherasco.it

E-mail: info@cherasco.bcc.it

Posta certificata: bcccherasco@legalmail.it

SOMMARIO

> ORGANIZZAZIONE TERRITORIALE

> RAPPRESENTANZA SOCIALE

> RELAZIONE DEL CONSIGLIO DI AMMINISTRAZIONE SULLA GESTIONE DELL'ESERCIZIO 2019

- Il contesto globale e il credito cooperativo
- Fatti di rilievo avvenuti nell'esercizio
- Andamento della gestione della banca
- La struttura operativa
- Il presidio dei rischi e il sistema dei controlli interni
- Altre informazioni sulla gestione
- Fatti di rilievo intervenuti dopo la chiusura dell'esercizio
- Prevedibile evoluzione della gestione
- Proposta di destinazione del risultato d'esercizio
- Considerazioni conclusive

> SCHEMI DEL BILANCIO DELL'IMPRESA

- Stato Patrimoniale
- Conto Economico
- Redditività complessiva
- Patrimonio Netto 31/12/2019
- Patrimonio Netto 31/12/2018
- Rendiconto Finanziario
- Riconciliazione

> NOTA INTEGRATIVA

- PARTE A Politiche contabili
- PARTE B Informazioni sullo stato patrimoniale
- PARTE C Informazioni sul conto economico
- PARTE D Redditività complessiva
- PARTE E Informazioni sui rischi e sulle relative politiche di copertura
- PARTE F Informazioni sul patrimonio
- PARTE G Operazioni di aggregazione riguardanti imprese o rami d'azienda
- PARTE H Operazioni con parti correlate
- PARTE I Accordi di pagamento basati su propri strumenti patrimoniali
- PARTE L Informativa di settore
- PARTE M Informativa sul leasing
- Allegati di Bilancio

> RELAZIONE DEL COLLEGIO SINDACALE

> RELAZIONE DELLA SOCIETA' DI REVISIONE

ORGANIZZAZIONE TERRITORIALE

Presidenza e Direzione Generale

Via Bra 15, 12062 Roreto di Cherasco (CN)

Tel. 0172/486700 – Fax 0172/486744

FILIALI

Provincia di Cuneo

Roreto di Cherasco

Via Bra, 15
Tel. 0172.486700

Cherasco

Piazza Gina Lagorio, 1
Tel. 0172.488437

Bra Ag. 1

Via Vittorio Emanuele II, 46
Tel. 0172.423820

Bra Ag. 3

Piazza Carlo Alberto, 8/10
Tel. 0172.430679

Caramagna Piemonte

Via Luigi Ornato, 28
Tel. 0172.829708

Cavallermaggiore

Piazza Vittorio Emanuele, 1
Tel. 0172.382795

Cervere

Via Bra, 13
Tel. 0172.474370

Cuneo

Corso Nizza, 15
Tel. 0171.691472

Fossano

Via Roma, 12
Tel. 0172.637347

Marene

Via Roma, 30
Tel. 0172.742901

Moretta

Piazza Regina Elena, 1
Tel. 0172.93552

Murello

Via Caduti Murellesi, 56
Tel. 0172.98188

Pocapaglia

Strada Macellai, 51
Tel. 0172.493399

Racconigi

Corso Principi di Piemonte, 28
Tel. 0172.813872

Saluzzo

Piazza Garibaldi, 25
Tel. 0175.249435

Sommariva Bosco

Via Cavour, 14
Tel. 0172.560064

Provincia di Torino

Pinerolo

Piazza Vittorio Veneto, 20
Tel. 0121.379167

Cumiana

Via Paolo Boselli, 44
Tel. 011.9077280

Rivoli

Corso Torino, 2
Tel. 011.9566990

Cavour

Via Giolitti, 72
Tel. 0121.340351

Villafranca Piemonte

Via Roma, 49
Tel. 011.9808217

Torino

Via Santa Teresa, 12
Tel. 011. 5620566

Moncalieri

Piazza Vittorio Emanuele II, 9
Tel. 011.6485344

Provincia di Genova

Genova

Largo Fucine, 10-12
Tel. 010.5960218

Cogoleto

Via Parenti, 66
Tel. 010.9189119

Provincia di Savona

Varazze

Via Lanzerotto Malocello, 41
Tel. 019.9399363

Sportelli ATM

Bra (CN)

Ipermercato Big Store

Via Don L. Orione, 45

Bra (CN)

Piazza XX Settembre, 30

Roreto di Cherasco (CN)

Dimar Cash & Carry

Via Cuneo, 34

ORGANI SOCIALI

CONSIGLIO DI AMMINISTRAZIONE

Presidente	Olivero Giovanni Claudio
Vice Presidente	Prevete Amedeo
Consiglieri	Bottero Mario
	Perno Lorena
	Rizzo Alberto
	Taricco Gaia
	Tosetti Pier Carlo

COLLEGIO SINDACALE

Presidente	Delfino Paolo
Sindaci effettivi	Arese Luca
	Giraudò Paolo
Sindaci supplenti	Cappello Francesco
	Marengo Michela

COMITATO ESECUTIVO

Presidente	Prevete Amedeo
Consiglieri	Bottero Mario
	Taricco Gaia

DIREZIONE GENERALE

Direttore Generale	Ravera Pier Paolo
Vice Direttore Generale	Carelli Marco

SOCIETA' DI REVISIONE

KPMG S.p.a.

COLLEGIO DEI PROBIVIRI

Presidente	Verzaro Pier Filippo
Probiviri effettivi	Pasquero Carlo
	Zaninetti Elio
Probiviri supplenti	Anselmo Elisa
	Bergesio Lorenzo

Care Socie, cari Soci,

sono passati 137 anni dalla nascita della prima Cassa Rurale italiana a Loreggia nel 1883. Da allora, l'intuizione di quella prima esperienza si è radicata nei territori, si è moltiplicata e strutturata nel tempo in forme organizzative diverse per essere sempre più capace di accompagnare e sostenere la crescita e la coesione all'interno delle economie locali.

Le Banche di Credito Cooperativo, le Casse Rurali e le Casse Raiffeisen sono banche caratterizzate non solo dalla prossimità ai territori, ma dall'appartenenza a quei territori e a quelle Comunità. Banche mutualistiche per le quali la creazione e l'indivisibilità delle riserve e l'assenza dello scopo lucrativo individuale costituiscono un naturale orientamento verso visioni e strategie di lungo termine. Banche cooperative, basate su un principio di democraticità e di parità tra soci. Banche che investono in attività produttive e nei progetti delle famiglie le risorse là dove le raccolgono, in presa diretta con i loro territori.

La riforma del Credito Cooperativo del 2016-2018 ha di fatto cambiato gli assetti organizzativi delle nostre banche, ma non ha modificato lo spirito di mutualità e vicinanza al territorio che storicamente accompagna il cammino delle Banche di Credito Cooperativo, delle Casse Rurali e delle Casse Raiffeisen. La riforma rappresenta una nuova forma di coesione ed una garanzia di tutela e di rinforzo per ogni Banca affiliata al Gruppo Bancario Cooperativo, nel rispetto delle singole realtà e delle specificità e unicità di ciascuna. Il processo di riforma ha mostrato nel corso degli ultimi 2 anni un dialogo aperto e costruttivo con autorità e istituzioni, consentendo di giungere ad una visione comune del Credito Cooperativo, al rinnovo del Testo Unico Bancario ed al pieno riconoscimento delle caratteristiche distintive e dell'esperienza originale della cooperazione mutualistica di credito.

Fiducia reciproca, solidarietà e collaborazione rappresentano infatti i tre pilastri su cui si fonda il nuovo modo di crescere e lavorare insieme, per incidere concretamente nella vita delle persone e per collaborare allo sviluppo di un futuro sostenibile e ricco di valori.

Tali sfide devono essere affrontate con la guida ed il supporto del Gruppo Bancario Cooperativo Cassa Centrale Banca, per essere sempre di più un punto di riferimento per famiglie, imprese e comunità locali, attraverso un modello di sviluppo condiviso per la generazione di ricchezza, di generazione in generazione.



Capitolo 1

Il contesto globale e il credito cooperativo



SCENARIO MACROECONOMICO DI RIFERIMENTO

Nel 2019, il ciclo economico internazionale è tornato a rallentare a seguito delle maggiori incertezze legate a fattori geopolitici, alle tensioni commerciali tra le prime due economie mondiali, Stati Uniti e Cina, e alla debolezza degli investimenti delle imprese. La guerra dei dazi, che ha avuto inizio a marzo dello scorso anno, ha visto una progressiva intensificazione fino a raggiungere una tregua a metà dicembre 2019 con la proposta di un accordo definito di "Fase 1". Secondo le stime del Fondo Monetario Internazionale la crescita del Pil è stata pari al 2,9% per il 2019, il valore più contenuto dalla crisi finanziaria.

Considerando i principali Paesi, il Pil dell'**Area Euro** è aumentato di un contenuto 1,2% secondo stime FMI, registrando segnali di debolezza nelle dinamiche di crescita, come indicato in particolare dagli indici PMI manifatturieri tedeschi crollati in scia alle difficoltà del settore automobilistico. L'economia dell'area è stata inoltre rallentata anche dall'incertezza derivante dal rischio di una hard Brexit, con le preoccupazioni che sono progressivamente rientrate a fine anno con l'approvazione da parte del Parlamento britannico dell'accordo di uscita entro gennaio 2020. Anche la crescita statunitense è risultata più moderata dell'anno precedente con un rialzo del 2,3% e quella cinese si è ridotta attestandosi al 6,1% dal 6,6% del 2018.

L'inflazione a livello mondiale non è variata in modo significativo rilevando una crescita dei prezzi in leggero rientro al 3,4%, secondo le stime FMI, dovuta in parte al calo dei prezzi dei beni energetici. Nonostante l'atteggiamento molto accomodante delle Banche Centrali non si sono registrate particolari spinte inflazionistiche in Area Euro e Stati Uniti, con i dati che hanno in generale dimostrato una marginale debolezza.

Il **mercato del lavoro** e la **spesa per consumi** sono risultati due fattori a sostegno della crescita economica soprattutto nell'Area Euro e negli Stati Uniti, dove i dati occupazionali hanno confermato risultati solidi con tassi di disoccupazione sui livelli precrisi, 7,6% e 3,7% rispettivamente. Questa dinamica ha alimentato la crescita dei salari e ha permesso di sostenere la domanda interna con i consumi in espansione ad un ritmo stabile. Negli Stati Uniti la creazione di nuovi posti di lavoro nei settori non agricoli è rimasta robusta, ma fisiologicamente in calo.

Per quanto riguarda l'**economia italiana**, nel corso del 2019 il Pil si è mostrato leggermente in crescita nei primi tre trimestri dell'anno, guidato dalla domanda interna e dall'espansione nel settore dei servizi. In base alla stima dell'Istat, sull'intero anno il Pil è aumentato dello 0,2% in termini reali. Contestualmente, si sono manifestati segnali coerenti di moderazione dell'attività economica.

La variazione annuale della produzione industriale per il 2019 è risultata negativa in area -1,0% (da 0,6% nel 2018), mentre una certa debolezza è stata confermata anche dagli indicatori anticipatori sulla fiducia delle imprese e dei direttori degli acquisti dei diversi settori: nel corso del 2019 sono scesi, alcuni addirittura sotto la soglia di espansione, come il PMI manifatturiero.

L'inflazione, misurata dalla variazione annua dell'indice nazionale dei prezzi al consumo, è diminuita nella seconda metà dell'anno (0,7% annuo per il 2019 a fronte del 1,3% del 2018). Il tasso di disoccupazione ha confermato la prosecuzione del percorso di rientro già iniziato negli anni precedenti, con l'indice che si è progressivamente ridotto nel 2019 attestandosi a dicembre al 9,8%.

MERCATI FINANZIARI E VALUTARI

Nel corso del 2019, il progressivo deterioramento del quadro economico congiunturale e l'incremento dell'incertezza legato a fattori geopolitici e commerciali hanno indotto le principali Banche Centrali a interrompere il processo di normalizzazione della politica monetaria precedentemente in atto, assumendo un orientamento molto accomodante che si è tradotto nella seconda metà dell'anno nell'introduzione di una nuova serie di misure espansive sia da parte della ECB che della FED.

Nella riunione del 07.03.2019, il Consiglio direttivo della ECB ha annunciato una nuova serie di operazioni mirate di rifinanziamento a più lungo termine (TLTRO3), volte a preservare condizioni di liquidità favorevoli ed a garantire la corretta trasmissione della politica monetaria. Le nuove operazioni TLTRO3, nel complesso sette e da attuarsi con cadenza trimestrale tra il settembre 2019 e il marzo 2021, prevedono un meccanismo di incentivo all'erogazione del credito a famiglie e imprese analogo a quello delle operazioni ancora in essere (TLTRO2). Nella stessa riunione, il Consiglio ha inoltre annunciato che le operazioni di rifinanziamento dell'Eurosistema continueranno ad essere condotte mediante aste a tasso

fisso con piena aggiudicazione dell'importo richiesto finché necessario e almeno sino alla fine del periodo di mantenimento che avrà inizio a marzo del 2021.

Nella riunione del 12.09.2019 il Consiglio direttivo della ECB ha poi approvato un ulteriore pacchetto di misure espansive, volte a contrastare i nuovi rischi al ribasso per l'inflazione derivanti dall'indebolimento delle prospettive dell'attività economica. Il Consiglio ha ridotto di 10 punti base, al -0,50%, il tasso sui depositi presso l'Eurosistema, e ha indicato che i tassi ufficiali rimarranno su valori pari o inferiori a quelli attuali fintanto che le prospettive dell'inflazione non avranno stabilmente raggiunto un livello sufficientemente vicino al 2%. Il Consiglio ha inoltre deciso di riavviare, dall'inizio di novembre 2019, il programma ampliato di acquisti netti di attività finanziarie a un ritmo di 20 miliardi di Euro al mese; ha allentato le condizioni delle nuove operazioni TLTRO3 annunciate a marzo, riducendone di 10 punti base il costo ed estendendone la durata da due a tre anni; infine ha introdotto un nuovo sistema di remunerazione delle riserve detenute presso l'Eurosistema, mediante il quale una parte della liquidità in eccesso detenuta dalle banche sarà esente dal pagamento del tasso di interesse negativo sui depositi.

Per quanto riguarda gli Stati Uniti, la FED ha interrotto la fase di rialzo dei tassi ufficiali che durava ormai dal 2015; in ciascuna delle riunioni di luglio, settembre e ottobre l'Istituto guidato da Jerome Powell ha abbassato di 25 punti base l'intervallo entro il quale si prefigge di mantenere i tassi di interesse sui Federal Funds (che a fine 2019 è pari all'1,50% - 1,75%).

Anche nel 2019 le scelte di politica monetaria di ECB e FED sono risultate tra i driver principali per Euro e Dollaro sui mercati valutari, insieme al generale incremento dell'avversione al rischio conseguente all'aumento degli elementi di incertezza su scala globale (tensioni commerciali, Brexit). Il cross EUR/USD si è portato, nei dodici mesi del 2019, da area 1,1450 ad area 1,1230 (-1,92%).

Le politiche monetarie espansive delle principali Banche Centrali hanno sostenuto anche l'andamento dei corsi azionari nel 2019: i maggiori listini sono stati condizionati inoltre dal susseguirsi di notizie sul fronte della guerra commerciale tra Stati Uniti e Cina. Se infatti l'acuirsi delle tensioni ha generato brusche correzioni, segnali di distensione hanno invece dato il via nel corso dell'anno a diversi rally dei listini ed all'aumento dell'appetito per il rischio.

I principali listini americani hanno continuato ad aggiornare nel corso dell'anno i propri massimi storici. La spinta espansiva della FED e la buona tenuta finanziaria delle società hanno inoltre sostenuto il fenomeno dei buybacks, che nel 2019 ha superato i volumi registrati l'anno precedente.

In Europa tutti gli indici hanno registrato una performance a doppia cifra, con il mercato italiano primo fra tutti con un risultato positivo da inizio anno di oltre il 28% nonostante le difficoltà registrate nei mesi di maggio e di agosto in concomitanza dell'escalation delle tensioni commerciali a livello globale prima e della crisi del governo italiano poi.

A trainare il listino italiano, che comunque ha presentato i propri settori tutti in positivo, sono state in particolar modo le componenti cicliche, quali IT e Financials. Questi ultimi hanno beneficiato nel corso dell'anno della riduzione dello spread Btp-Bund, movimento innescatosi da inizio giugno. I mercati emergenti hanno invece faticato a seguire il rally delle maggiori Borse mondiali.

Il permanere di politiche monetarie espansive da parte delle principali Banche Centrali ha favorito un ulteriore calo dei rendimenti dei titoli obbligazionari europei nel corso del 2019: a completare il quadro favorevole al reddito fisso sono stati i segnali di rallentamento dell'economia ed il permanere di bassa inflazione. In estate, anticipando nuove politiche espansive da parte della ECB, il Bund decennale ha toccato un nuovo minimo storico a -0,71% e per la prima volta nella storia tutti i nodi della curva tedesca fino a 30 anni hanno scambiato a rendimenti negativi. Nell'ultimo trimestre, in seguito alle modifiche attuate dalla ECB alla remunerazione delle riserve detenute presso l'Eurosistema, i rendimenti dei governativi europei sono tornati a salire soprattutto nella parte a breve delle curve: il rendimento del 2 anni tedesco è salito dai -90 punti base di settembre ai -60 punti base raggiunti in dicembre.

Per l'Italia le vicende politiche hanno assunto ancora una volta un ruolo determinante soprattutto in agosto quando si è verificata la crisi di governo: il rischio di un ritorno alle urne e la conseguente incertezza hanno determinato un significativo aumento dei rendimenti dei Btp (10 anni, +40 punti base). A seguito della formazione del nuovo governo, in settembre si è verificata una contrazione dello spread verso il pari

scadenza tedesco a dieci anni fino a 130 punti base, mentre il rendimento assoluto del decennale ha toccato il minimo storico di 0,81%.

IL SISTEMA BANCARIO ITALIANO

In base ai dati di dicembre 2019¹ i prestiti italiani (calcolati includendo i prestiti cartolarizzati oggetto di cancellazione nei bilanci bancari) a residenti in Italia (comprendente amministrazioni pubbliche e privati) sono pari a 1.681 miliardi di Euro, evidenziando una crescita nulla rispetto all'anno precedente, 1.416 miliardi di Euro sono stati destinati al settore privato, di cui 1.274 miliardi rivolti a famiglie e società non finanziarie. Analizzando i dati sui prestiti alle imprese emerge come a novembre 2019 la dinamica dei prestiti alle imprese non finanziarie è risultata pari a -1,9% rispetto ai dati del 2018² mentre sono aumentati del 2,3% i prestiti alle famiglie, trainati dall'aumento dei mutui per l'acquisto di abitazioni (+2,5%) e da prestiti al consumo. Dalla distribuzione del credito per branca di attività economica emerge come a novembre 2019 le attività manifatturiere, quella dell'estrazione di minerali ed i servizi coprono una quota sul totale di circa il 56,7%, la quota delle sole attività manifatturiere è del 25,9%. I finanziamenti al commercio ed attività di alloggio e ristorazione causano un'incidenza sul totale di circa il 21,7%, il comparto delle costruzioni l'11,4% mentre quello dell'agricoltura il 5,6%. Le attività residuali circa il 4,5%.

La dinamica dei finanziamenti continua ad essere influenzata dall'andamento degli investimenti e del ciclo economico la cui crescita risulta modesta. Tale trend è confermato altresì da un incremento delle procedure concorsuali non fallimentari e delle liquidazioni volontarie che risultano in crescita rispetto al 2018. Complessivamente si è registrata una diminuzione della dinamica della domanda di finanziamento alle imprese.

La raccolta totale delle banche in Italia, rappresentata dai depositi a clientela residente e dalle obbligazioni (al netto di quelle riacquistate da banche) è aumentata del 4,8% su base annua, raggiungendo un totale di 1.815 miliardi di Euro nel 2019, di cui 1.572 miliardi derivanti da depositi a clientela residente in Italia (+5,6%), e 243 miliardi da obbligazioni al netto di quelle riacquistate dalle banche (+2,1%). I depositi dall'estero sono risultati pari a 335,1 miliardi di Euro, (+5,8% su base annua), positiva anche la crescita della raccolta netta dall'estero (depositi dall'estero meno prestiti sull'estero) con un valore di 99,4 miliardi di Euro (+7,6%). Il rapporto tra totale raccolta netta dall'estero su impieghi all'interno si è attestato al 5,6%, mentre i prestiti sull'estero sono ammontati a circa 235,7 miliardi di Euro. Pari al 70,3% il rapporto prestiti /depositi dall'estero. Positiva la dinamica delle sofferenze in quanto dai dati di novembre 2019 si evidenzia come sono state registrate 29,6 miliardi di Euro di sofferenze al netto di svalutazioni e accantonamenti effettuati dalle banche con proprie risorse, (-8,7% su base annua), con un rapporto sofferenze nette/impieghi totali del 1,70%.

L'ANDAMENTO DELLE CREDITO COOPERATIVO NELL'INDUSTRIA BANCARIA

Nel corso del 2019 è proseguito il processo di concentrazione all'interno della categoria posto in essere salvaguardando la prossimità territoriale, elemento fondante del modello di banca locale mutualistica.

Con riguardo all'attività di intermediazione, la dinamica dei prestiti vivi è stata significativamente superiore a quella registrata per l'industria bancaria, più rilevante in relazione ai finanziamenti alle famiglie consumatrici e alla forma tecnica dei mutui. La qualità del credito è ulteriormente migliorata.

La raccolta da clientela ha fatto registrare una crescita cospicua, trainata dalla componente maggiormente liquida.

¹ ABI Monthly Outlook Economia e Mercati Finanziari-Creditizi – Gennaio 2020.

² Dati ufficiali Banca d'Italia



PRINCIPALI POSTE DELL'ATTIVO E DEL PASSIVO - BCC-CR vs. SISTEMA BANCARIO (Importi in migliaia di euro)

2019/10	BCC-CR					INDUSTRIA BANCARIA		BCC-CR					INDUSTRIA BANCARIA	
	NORD OVEST	NORD EST	CENTRO	SUD	TOTALE BCC-CR	TOTALE BCC-CR	TOTALE INDUSTRIA BANCARIA	NORD OVEST	NORD EST	CENTRO	SUD	TOTALE BCC-CR	TOTALE BCC-CR	TOTALE INDUSTRIA BANCARIA
CASSA	204.952	401.661	287.850	1.78.326	1.072.808	10.226.969	8,1%	8,0%	8,8%	1,3%	6,0%	2,7%		
IMPIEGHI LORDI CLIENTELA	30.957.525	58.879.894	20.894.508	12.601.870	128.307.897	1.743.660.401	-2,2%	0,0%	-2,8%	-0,5%	-0,8%	-1,8%	-1,8%	
di cui: SOFFERENZE	2.188.294	2.659.683	2.851.437	1.055.128	8.534.642	85.172.651	-22,6%	-35,2%	-24,5%	-25,6%	-28,0%	-29,7%	-29,7%	
IMPIEGHI CLIENTELA AL NETTO SOFFERENZE	28.776.341	51.224.211	27.213.061	11.546.742	119.773.255	1.658.487.850	-0,3%	3,9%	0,5%	2,8%	2,0%	0,2%		
IMPIEGHI LORDI INTERBANCARIO	3.463.852	4.905.740	3.565.217	2.488.398	14.424.209	700.533.867	30,0%	18,9%	53,0%	40,6%	33,8%	3,5%		
TITOLI	20.798.647	25.375.574	15.063.900	10.941.118	77.180.039	809.291.192	4,6%	6,0%	2,7%	7,9%	5,5%	5,8%		
AZIONI E STRUMENTI PARTECIPATIVI	22.037	27.220	16.959	5.894	72.069	1.084.877	-1,6%	16,0%	37,0%	-6,0%	12,3%	14,5%		
ATTIVITA' MATERIALI E IMMATERIALI	1.700.882	2.505.855	1.510.389	790.118	6.507.174	75.857.541	6,5%	7,0%	9,3%	9,1%	8,1%	33,7%		
ALTRE VOGLI ATTIVO	1.255.223	1.257.605	1.235.773	605.670	4.354.280	181.296.283	-42,4%	-31,7%	-35,5%	-54,3%	-40,0%	-1,2%		
PROVVISTA	50.429.528	72.434.547	44.590.797	22.962.684	190.417.535	3.054.770.066	0,2%	2,0%	1,3%	-4,1%	1,0%	3,3%		
- RACCOLTA DA BANCHE	8.583.454	11.312.071	7.446.285	4.697.040	31.838.860	927.783.859	-0,7%	-0,6%	-3,8%	0,0%	-4,8%	-1,1%		
- RACCOLTA DA CLIENTELA + OBBLIGAZIONI	40.896.094	66.122.475	37.144.512	18.465.643	163.578.674	2.127.289.207	2,5%	4,1%	2,3%	5,3%	3,4%	5,8%		
di cui: DEPOSITI A VISTA E OVERNIGHT	17.641	61.059	57.630	302.579	278.709	10.129.848	-4,1%	-44,5%	-24,1%	-9,4%	-24,7%	-10,2%		
di cui: DEPOSITI CON DURATA PRESTABILITA	1.292.110	4.406.142	3.274.797	2.490.438	11.948.477	111.686.831	3,7%	2,3%	-6,6%	6,8%	0,6%	6,0%		
di cui: DEPOSITI NUMERISABILI CON PREAVVISO	775.806	3.956.500	2.771.039	3.529.377	10.912.722	308.955.619	-4,4%	-2,5%	4,9%	-0,1%	-0,3%	1,8%		
di cui: CERTIFICATI DI DEPOSITO	2.840.940	3.492.637	1.664.456	987.046	8.965.081	12.519.652	31,0%	15,5%	+2,5%	-9,3%	11,2%	-4,0%		
di cui: CONTI CORRENTI PASSIVI	31.252.288	49.289.965	26.408.433	10.443.706	119.434.269	1.159.978.263	6,2%	9,2%	2,7%	10,2%	8,2%	2,2%		
di cui: ASSEGNI CIRCOLARI	-	3.564	-	-	3.564	4.756.600	-	23,4%	-	-	23,4%	0,5%		
di cui: PRONTI CONTRO TERMINE PASSIVI	258.098	347.951	214.890	111.744	732.587	150.672.187	-9,3%	-38,8%	-20,2%	-12,4%	-15,2%	5,8%		
di cui: ALTRO	142.954	440.654	482.112	307.656	1.173.376	25.845.123	268,6%	36,7%	30,2%	75,0%	45,3%	28,4%		
di cui: OBBLIGAZIONI	4.220.608	3.822.808	2.751.196	292.507	11.087.114	302.750.184	-27,2%	-34,7%	-23,5%	-29,5%	-29,2%	-0,4%		
CAPITALE E RISERVE	4.793.551	8.688.390	3.895.694	2.767.056	20.287.701	261.902.189	1,5%	5,7%	0,3%	1,3%	3,0%	-1,8%		
ALTRE VOGLI DEL PASSIVO	4.505.940	7.041.151	4.397.688	2.022.406	18.057.195	398.554.883	-0,6%	3,1%	-3,3%	-0,4%	-0,4%	8,3%		

Fonte Federcasse

Gli assetti strutturali

Come riportato sopra, nel corso del 2019 è proseguito il processo di concentrazione all'interno della Categoria. Il numero delle BCC-CR-RAIKA (nel seguito "BCC") è passato dalle 270 unità di ottobre 2018 alle **259 di ottobre 2019**.

Nello stesso periodo il numero degli sportelli BCC è rimasto sostanzialmente invariato: si è rilevata infatti una diminuzione di 6 unità, pari al -0,1% a fronte del -5% registrato nell'industria bancaria complessiva. Il numero degli sportelli è pari ad ottobre 2019 a **4.226 unità**.

A ottobre 2019 le BCC-CR-RAIKA sono l'**unica presenza bancaria in 634 comuni** e il dato è in progressiva crescita, a dimostrazione dell'impegno delle banche della categoria nel preservare la copertura territoriale. I 634 comuni in cui le BCC-CR-RAIKA operano "in monopolio" sono per il 92% caratterizzati da popolazione inferiore ai 5.000 abitanti e per il 16% da popolazione inferiore ai 1.000 abitanti.

Il numero dei soci è pari a settembre - ultima data disponibile - a 1.320.713, in crescita del 2,3% su base d'anno. Nel dettaglio, i soci affidati sono pari alla fine del III trimestre 2019 a 494.242 unità (+1,3% annuo), mentre i soci non affidati sono pari a 826.471 unità (+3% annuo).

Lo sviluppo dell'intermediazione

In un quadro congiunturale incerto, nel corso del 2019 si è assistito per le BCC ad una consistente crescita su base d'anno degli impieghi vivi e ad un contestuale progressivo miglioramento della qualità del credito erogato.

Sul fronte della raccolta, si è rilevata una sensibile crescita, trainata dalla componente "a breve scadenza".

La **quota di mercato delle BCC nel mercato complessivo degli impieghi a clientela** è lievemente aumentata nel corso dell'anno: dal 7,3% di ottobre 2018 al **7,4%** di ottobre 2019. Includendo i finanziamenti erogati dalle banche di secondo livello della categoria, la quota di mercato del Credito Cooperativo negli impieghi è pari all'8,3%.

Nei settori/comparti di elezione la quota è notevolmente superiore, testimoniando il contributo delle BCC all'economia reale italiana e alla concretizzazione dello spirito imprenditoriale soprattutto nei settori ad alta intensità di lavoro.

Gli impieghi delle BCC rappresentano infatti a ottobre 2019:

- il **23,9%** del totale dei **crediti alle imprese artigiane**;
- il **22,2%** del totale erogato per le **attività legate al turismo**;
- il **21,4%** del totale dei **crediti erogati all'agricoltura**;
- il **12,7%** di quanto erogato al **settore delle costruzioni e attività immobiliari**;
- il **10,7%** dei crediti destinati al **commercio**.

Inoltre, sotto il profilo della dimensione delle imprese, rappresentano:

- il **24,6%** dei finanziamenti alle **imprese con 6-20 dipendenti** (imprese minori);
- il **19,5%** del totale erogato alle **famiglie produttrici** (microimprese).

Gli impieghi delle BCC costituiscono infine:

- il **15,3%** del totale dei crediti alle **Istituzioni senza scopo di lucro** (Terzo Settore);
- l'**8,8%** del totale erogato dall'industria bancaria alle famiglie consumatrici.

Attività di impiego

Gli **impieghi lordi a clientela** delle BCC sono pari ad ottobre 2019 a 128,8 miliardi di Euro (-0,8% su base d'anno, a fronte del -1,8% rilevato nell'industria bancaria). Gli impieghi al netto delle sofferenze sono pari a 119,7 miliardi di Euro e presentano un tasso di crescita del 2% annuo a fronte della stazionarietà registrata nell'industria bancaria complessiva (+0,2%).

I **crediti in sofferenza** ammontano ad ottobre a **8,6 miliardi di Euro**, in sensibile contrazione su base d'anno (-28%). La dinamica dei crediti in sofferenza delle BCC è stata influenzata dalle operazioni di cartolarizzazione di crediti *non performing* poste in essere da BCC afferenti sia al Gruppo Cassa Centrale, sia al Gruppo Bancario Iccrea. Il controvalore delle operazioni di cessione di deteriorati complessivamente concluse nel corso del 2018 e dei primi 10 mesi del 2019 dalle banche di credito cooperativo supera i 5 miliardi di Euro.

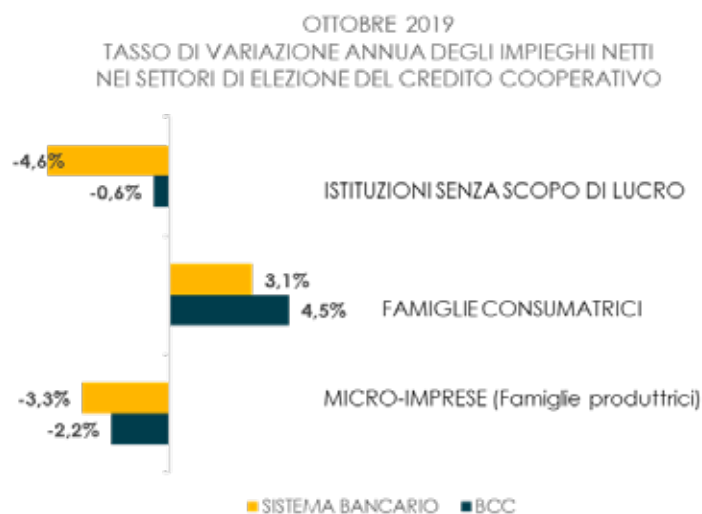
Con riguardo ai settori di destinazione del credito, si rileva ad ottobre uno **sviluppo significativamente maggiore** rispetto all'industria bancaria dei finanziamenti netti alle **famiglie consumatrici: +4,5%** su base d'anno, a fronte del +3,1% del sistema bancario complessivo;

In modesta riduzione risulta lo stock di finanziamenti netti alle **istituzioni senza scopo di lucro (-0,6%** contro -4,6% del sistema bancario), mentre risulta in flessione il trend dei finanziamenti alle **famiglie produttrici (-2,2%** contro il -3,3% dell'industria bancaria complessiva).

I **finanziamenti lordi erogati dalle BCC alle imprese** ammontano alla fine di ottobre 2019 a **74,5 miliardi di Euro, in calo del 3,4%** su base d'anno a fronte del -7,4% registrato nell'industria bancaria. La quota di mercato delle BCC è pari ad ottobre al 10,5%.

I **finanziamenti vivi erogati dalle BCC al settore produttivo** ammontano a ottobre a **67,5 miliardi di Euro**, in leggera crescita su base d'anno: **+0,3%** contro il -4,1% registrato dall'industria bancaria.

La crescita annua degli impieghi vivi BCC alle imprese è comune a gran parte dei comparti produttivi ed è particolarmente significativa in relazione ai finanziamenti destinati alle attività legate al **turismo (+3,3%)**, all'**agricoltura (+3,1%)** e alle **attività manifatturiere (+2,7%)**.



Fonte Federcasse

Con riguardo alla dimensione delle imprese finanziate, si rileva nel corso dell'anno una progressiva intensificazione nella dinamica degli **impieghi vivi erogati dalle BCC alle imprese con più di 20 addetti: +2,2%** su base d'anno a fronte del -4% rilevato per l'industria bancaria complessiva.

La leggera crescita dei finanziamenti netti delle BCC al settore produttivo, cui si è fatto cenno precedentemente, risulta trainata negli ultimi dodici mesi da questa componente dimensionale.

Qualità del credito

Nei precedenti esercizi il flusso di nuovi crediti deteriorati delle BCC è progressivamente diminuito fino a posizionarsi sui livelli ante-crisi già dalla fine del 2017.

La qualità del credito delle BCC è sensibilmente migliorata anche nel corso dell'ultimo anno.

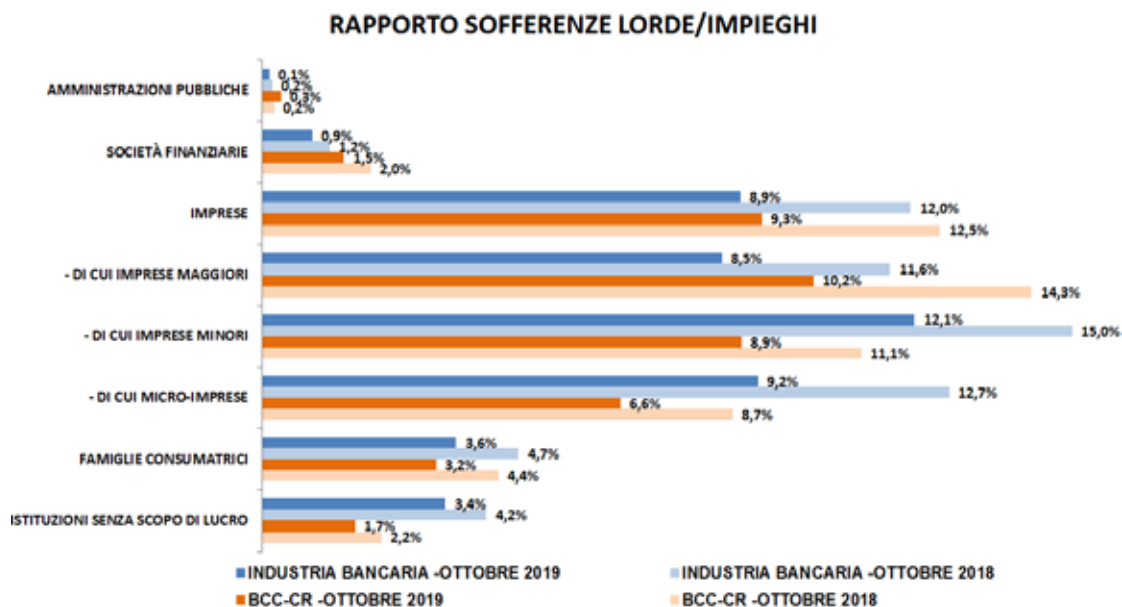
Il **rapporto tra crediti deteriorati lordi e impieghi** delle BCC ha proseguito il trend di progressiva riduzione rilevato nell'ultimo triennio passando dal 16% di settembre 2018 al **12,5%** di settembre 2019, ultima data disponibile; ciononostante il rapporto permane significativamente più elevato della media dell'industria bancaria (9,1%). Tale differenza è spiegata dal maggior ricorso delle banche di grande dimensione alle operazioni di cartolarizzazione che hanno consentito di abbattere più rapidamente il volume dei crediti deteriorati.

Il **rapporto sofferenze lorde su impieghi** è pari a ottobre 2019 al **6,7%** (4,9% nell'industria bancaria); era pari al 9,2% a ottobre 2018 (6,8% nell'industria bancaria).

L'indicatore permane inferiore alla media del sistema nei settori target del credito cooperativo: famiglie produttrici (6,6% contro il 9,2% del sistema), imprese con 6-20 addetti (8,9% contro 12,1%), istituzioni senza scopo di lucro (1,7% contro 3,4%), famiglie consumatrici (3,2% contro 3,6%).

Il **rapporto sofferenze/impieghi alle imprese** è pari a ottobre al **9,3%** contro l'8,9% della media dell'industria bancaria (rispettivamente 12,5% e 12% ad ottobre 2018).

L'indicatore è significativamente più basso per le banche della categoria nel settore agricolo (4,5% contro 7,3% del sistema bancario complessivo), nei servizi di alloggio e ristorazione (4,9% contro 9%) e nel commercio (7,9% contro 8,7%).



Fonte Federcasse

A **giugno 2019**, ultima data disponibile, le BCC presentano **un tasso di copertura delle sofferenze pari al 65,1%** (dal 64,3% di dicembre 2018), pressoché in linea con quello rilevato per le banche significative (65,7%) e superiore a quanto segnalato per il complesso di quelle meno significative (59,9%).

Il tasso di copertura per le altre categorie di NPL delle BCC è pari a giugno 2019 al 37,5% per le inadempienze probabili e all'11,6% per gli scaduti deteriorati.

Attività di raccolta

Sul fronte del *fundings*, nel corso del 2019 si è registrato uno sviluppo trainato dalla componente “a vista” della raccolta da clientela.

La **provvista totale** delle banche della categoria è pari a ottobre 2019 a **195,4 miliardi di Euro**, in crescita modesta su base d'anno (+1,9%, a fronte del +3,3% registrato dall'industria bancaria complessiva).

Alla stessa data la **raccolta da clientela** delle BCC ammonta a **163,6 miliardi di Euro** (+3,4%, a fronte del +5,3% della media di sistema).

I **conti correnti passivi** fanno registrare sui dodici mesi un trend particolarmente positivo (+8,1%, pressoché allineato con il +7,7% del sistema bancario nel suo complesso), mentre la raccolta a scadenza mostra una decisa contrazione: le **obbligazioni** emesse dalle BCC **diminuiscono del 29,2%** annuo, i PCT diminuiscono del 15,1% annuo.

Posizione patrimoniale

La **dotazione patrimoniale** delle banche della categoria permane ampiamente soddisfacente: l'aggregato “capitale e riserve” è pari a ottobre a **20,1 miliardi di Euro** (+3%).

Il **Cet1 Ratio**, il **Tier1 ratio** ed il **Total Capital Ratio** delle BCC sono pari in media a giugno 2019, ultima data disponibile, rispettivamente a **17,3%**, **17,4%** e **17,7%**, in sensibile incremento rispetto a dicembre 2018.

Il confronto con l'industria bancaria evidenzia il permanere di un ampio divario a favore delle banche della Categoria.

	BCC					SISTEMA BANCARIO				
	dic-15	dic-16	dic-17	dic-18	giu-19	dic-15	dic-16	dic-17	dic-18	giu-19
TOTAL CAPITAL RATIO	17,0%	17,1%	16,9%	16,9%	17,7%	15,0%	14,2%	16,8%	16,2%	n.d.
CET1 RATIO	16,5%	16,7%	16,4%	16,4%	17,3%	12,3%	11,5%	13,8%	13,3%	13,5%

Fonte Federcasse

Aspetti reddituali

Per quanto concerne gli aspetti reddituali, le informazioni di andamento di conto economico relative a settembre 2019 segnalano per le BCC e per il sistema bancario il protrarsi della flessione su base d'anno del **margin di interesse** già segnalata alla fine del I semestre dell'anno e coerente con la diminuzione dei tassi attivi (rispettivamente **-3,5%** per le BCC e -5,1% per l'industria bancaria).

Gli interessi attivi presentano una flessione media del 5,9% per le BCC (-1,5% per il sistema); gli interessi passivi risultano per le banche della categoria in calo del 16,5% a fronte di una crescita del 6,7% rilevata mediamente nell'industria bancaria.

Le **commissioni nette** delle BCC-CR-RAIKA presentano una forte crescita (**+12%**), a fronte della contrazione rilevata nella media del sistema bancario.

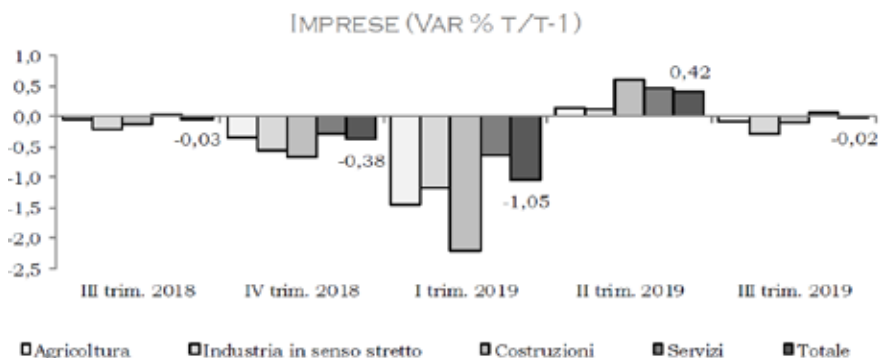
Tra le commissioni attive risulta particolarmente significativa la crescita delle commissioni sulla distribuzione di prodotti di terzi (+14,8%).

Le **spese amministrative risultano ancora in crescita**, meno rilevante rispetto ai primi due trimestri dell'anno, scontando gli effetti delle operazioni di natura straordinaria connesse con il processo di riforma.

SCENARIO ECONOMICO REGIONALE PIEMONTE

Congiuntura Economica

Dopo le ampie riduzioni che hanno interessato la fine del 2018 e l'inizio del 2019, il numero di **imprese attive** nella regione è **aumentato** nel **II trimestre del 2019** (+0,42%) per poi evidenziare una **leggera frenata** nel **III trimestre** del 2019 (-0,02%).

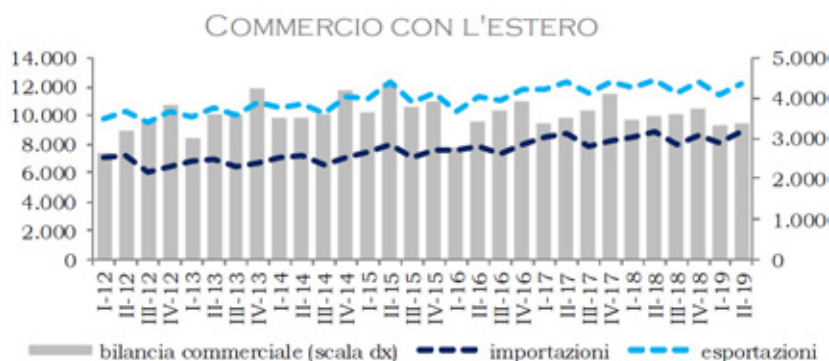


Fonte: Elaborazioni Federcasse su dati Movimprese

A livello regionale, la dinamica del numero di imprese attive ha evidenziato ampie **differenze tra i diversi settori**. Infatti, **positiva** è risultata la dinamica per il settore dei **servizi** (+0,48% nel II trimestre del 2019 e +0,06% nel III trimestre del 2019) che ha in gran parte limitato la **diminuzione** (nel III trimestre del 2019) che ha interessato il settore **dell'agricoltura** (+0,15% nel II trimestre del 2019 e -0,08% nel III trimestre del 2019), il settore delle **costruzioni** (+0,6% nel II trimestre del 2019 e -0,11% nel III trimestre del 2019) e soprattutto il settore dell'**industria in senso stretto** (+0,12% nel II trimestre del 2019 e -0,3% nel III trimestre del 2019).

Più ampie si sono confermate le variazioni che hanno interessato il numero di imprese **artigiane** attive nella regione con una dinamica che non si è allontanata di molto dalla dinamica complessiva. Infatti, dopo l'ampia riduzione dei primi tre mesi del 2019 (-1,84%), il numero di imprese artigiane attive nella regione è aumentato dello 0,53% nel II trimestre del 2019 per poi stabilizzarsi nel III trimestre del 2019.

Dopo la fase di leggera crescita della seconda metà del 2018, il **commercio con l'estero** della regione nella prima metà del 2019 ha registrato una **frenata** sia delle **importazioni** che, in misura più ampia, delle **esportazioni**. Infatti, su base tendenziale, le **esportazioni** regionali sono **diminuite** del **3,6%** nel I trimestre del 2019 e dell'1,4% nel II trimestre del 2019 mentre per le **importazioni** regionali alla **riduzione** del 3,7% dei primi tre mesi è seguita la crescita marginale dello 0,1% nei successivi tre mesi.



Fonte: Elaborazioni Federcasse su dati Istat

L'**avanzo commerciale** regionale è quindi **diminuito** leggermente fino a raggiungere i **3.370 milioni di euro** nel **II trimestre** del 2019. Sempre con riferimento al II trimestre del 2019, il valore delle **esportazioni** regionali ha raggiunto i circa **12.218 milioni di euro** contro un valore per le **importazioni regionali** pari a circa **8.848 milioni di euro**.

Le **importazioni** regionali provenienti **dai Paesi dell'UE a 27** nella prima metà del 2019 hanno registrato una certa variabilità come evidenzia la discesa dei primi tre mesi del 2019 ed il parziale recupero del II trimestre del 2019 quando hanno raggiunto i circa **5.385 milioni di euro** (per una quota sul totale regionale comunque in diminuzione al 61%).

A livello **settoriale**, si registra la lieve **diminuzione** delle importazioni regionali di **mezzi di trasporto** che con il parziale recupero del II trimestre del 2019 hanno raggiunto i circa 2.020 milioni di euro (per una quota sul totale regionale del 22,8%). In **aumento** al contrario sia le **importazioni** regionali di **macchinari ed apparecchi** che quelle di **sostanze e prodotti chimici**.

Sul fronte delle **esportazioni**, il **II trimestre** del 2019 ha registrato l'**incremento** del valore delle esportazioni regionali **verso i Paesi dell'UE a 27** che hanno raggiunto i circa 7.343 milioni di euro (per una quota sul totale regionale pari al 60,4%).

A livello **settoriale**, le esportazioni regionali di **mezzi di trasporto**, anche se in misura non continua, hanno registrato un leggero **incremento** rispetto alla fine del 2018 raggiungendo i circa **2.497 milioni di euro** nel II trimestre del 2019 (con la relativa quota sul totale regionale in crescita al 20,4%). Una **dinamica simile** ha interessato anche le **esportazioni regionali di macchinari ed apparecchi** il cui valore nel II trimestre del 2019 è salito a circa 2.409 milioni di euro (pari al 19,7% del totale regionale).

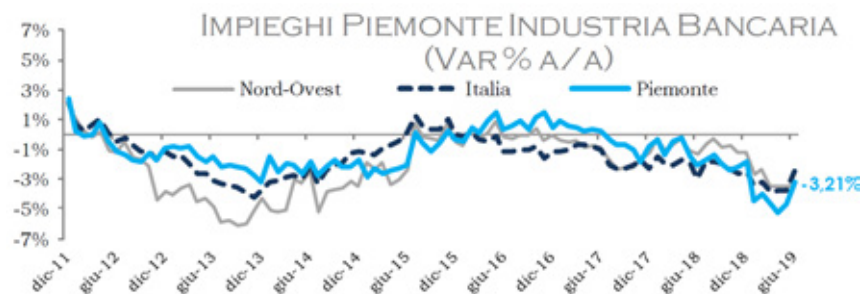
La riduzione del tasso di **disoccupazione** è anche da attribuire alla riduzione che ha interessato il tasso di attività regionale che nel II trimestre del 2019 ha raggiunto il 71,4% con una dinamica in linea con quella media del complesso delle regioni del Nord Ovest (con il tasso di attività in lieve diminuzione al 71,8%) ma in contrasto con la dinamica media che ha interessato l'intera penisola (con il tasso di attività in lieve aumento al 66%). Nella media del primo semestre del 2019 l'**occupazione** in regione è ancora cresciuta (0,3% rispetto allo stesso periodo dell'anno precedente), sebbene a tassi molto contenuti e inferiori sia alla media nazionale sia a quella del Nord Ovest (rispettivamente, 0,5 e 0,8%)³.

A livello regionale, l'indice generale dei **prezzi al consumo** per l'intera collettività ha evidenziato un rallentamento negli ultimi mesi. Infatti, i prezzi al consumo hanno registrato una crescita tendenziale **dello 0,3% nel mese di agosto e nel mese di settembre** e dello **0,2% nel mese di ottobre**.

Continua senza sosta la crescita del **mercato immobiliare** regionale. Infatti, su base tendenziale, i volumi di compravendita degli immobili a livello regionale sono aumentati del 4,5% nel I trimestre del 2019 e del 4% nel II trimestre del 2019.

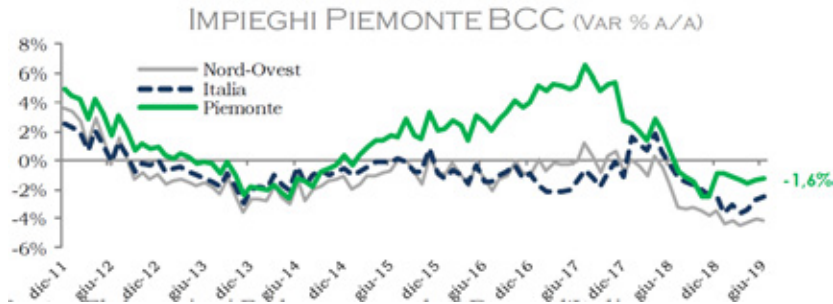
Congiuntura Bancaria

A partire dalla seconda metà del 2016, la dinamica creditizia in Piemonte ha conosciuto una fase di rallentamento, inizialmente meno pronunciato rispetto a quello sperimentato dal Nord-Ovest e a livello nazionale, in seguito in linea con essi. A giugno 2019 si rileva una variazione annua pari a -3,2%. Con riguardo alle banche di credito cooperativo, la variazione annua degli impieghi è stata costantemente positiva a partire dalla fine del 2014 fino agli ultimi mesi del 2018 quando è diventata di segno lievemente negativo. A giugno 2019 la **variazione annua degli impieghi** erogati da BCC a clientela residente in Piemonte è pari a -1,6%. Gli impieghi lordi erogati dalle BCC a clientela residente nella regione ammontano a giugno 2019 a 6,8 miliardi di euro, per una quota di mercato del 6,3%.



Fonte: Elaborazioni Federcasse su dati Banca d'Italia

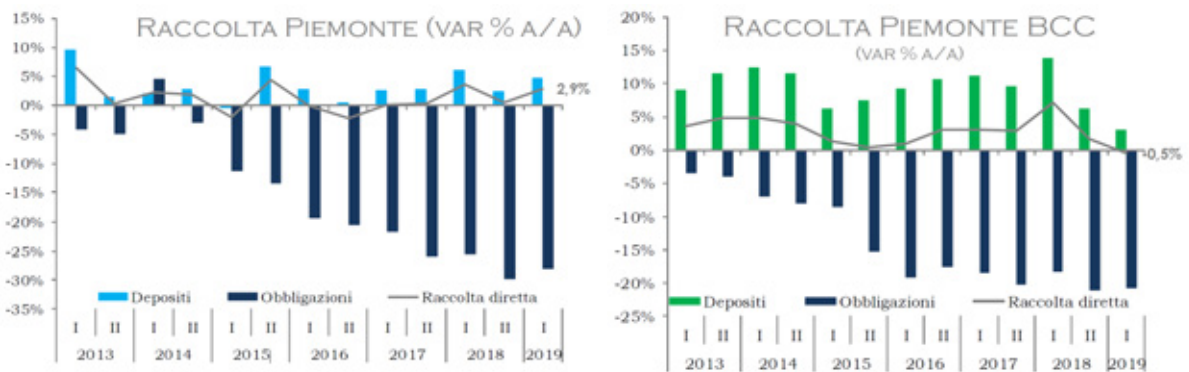
³ Fonte Banca D'Italia: Economie regionali - L'economia del Piemonte- Aggiornamento congiunturale



Fonte: Elaborazioni Federcasse su dati Banca d'Italia

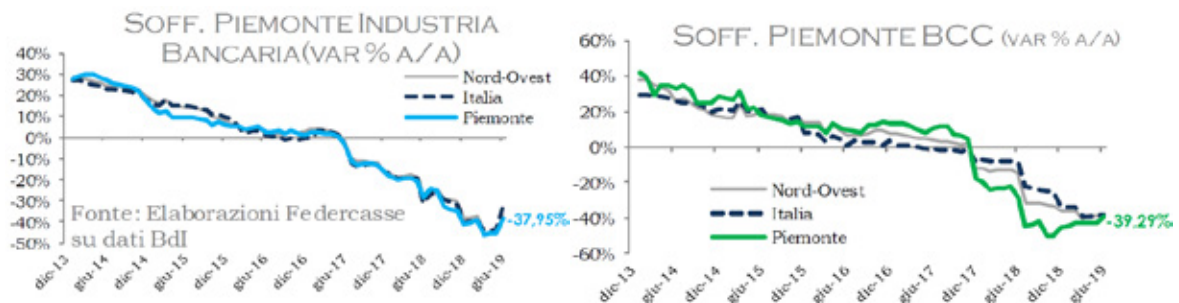
Con riguardo ai **settori di destinazione** del credito, i **finanziamenti alle famiglie consumatrici** hanno registrato una **crescita** in tutto il periodo considerato, anche se a ritmi piuttosto contenuti. Le **imprese, colpite in misura** sicuramente **maggiore** rispetto alle famiglie dal rallentamento degli impieghi, hanno fatto registrare un **trend più instabile** e tendenzialmente in diminuzione, sia con riguardo alle famiglie produttrici che alle imprese non finanziarie. La diminuzione è risultata più rilevante nel periodo più recente.

La **raccolta** diretta complessiva ha registrato una **dinamica** relativamente **stabile** nell'ultimo triennio. A fronte di una forte riduzione della **raccolta obbligazionaria** e dei PCT si è registrata una crescita lenta ma costante dei depositi. Come evidenziato nel grafico sottostante, la ricomposizione della **raccolta diretta** avvenuta in questi anni ha ridotto drasticamente la componente obbligazionaria a favore dei depositi. L'incidenza dei depositi sul totale della raccolta ha raggiunto nel I semestre 2019 il 95,9%. La raccolta delle BCC ha fatto registrare un progressivo rallentamento nella dinamica di crescita a partire dal 2018. A **giugno** 2019 il tasso di variazione della **raccolta** proveniente da clientela residente in Piemonte è pari al **+2,9%** per il **sistema** e al **-0,5%** per le **BCC**.



Fonte: Elaborazioni Federcasse

La qualità del credito ha cominciato a mostrare segnali di miglioramento a partire dalla seconda metà del 2016. A giugno 2019 il tasso di **variazione delle sofferenze** è pari a **-38%** per il sistema bancario e a **-39%** per le BCC. Alla stessa data il **rapporto sofferenze/impieghi** è pari rispettivamente a **4,7%** per il **sistema** e a **4,1%** per le **BCC**.



Fonte: Elaborazioni Federcasse su dati Banca d'Italia

INIZIATIVE VOLTE AL CONSEGUIMENTO DEGLI SCOPI STATUTARI E SVILUPPO DELL'IDEA COOPERATIVA

Prima di illustrare l'andamento della gestione aziendale, vengono indicati, ai sensi dell'art. 2545 c.c. "i criteri seguiti nella gestione sociale per il conseguimento dello scopo mutualistico", ripresi anche dall'art.2 della Legge n.59/92.

L'art. 2 della legge 59/92 e l'art. 2545 c.c. dispongono che "nelle società cooperative e nei loro consorzi, la relazione degli amministratori ... deve indicare specificamente i criteri seguiti nella gestione sociale per il conseguimento dello scopo mutualistico".

A tale proposito occorre illustrare:

- **Collegamento con la base sociale e con i membri della comunità locale**

Banca di Cherasco offre ai soci vantaggi di tipo bancario, come migliori condizioni applicate al rapporto di conto corrente e ai finanziamenti, spese ridotte per i servizi come, ad esempio, la carta di credito e per le operazioni su conto corrente, e vantaggi di tipo extra bancario, come sconti presso oltre 200 esercizi commerciali, campi estivi per i figli dei soci, sostegno mutualistico alle famiglie.

Banca di Cherasco, come banca del territorio, vuole sostenere la sua compagine sociale che forma il tessuto economico e sociale delle proprie zone di riferimento e di cui fanno parte le famiglie, I privati e le aziende che lo vivono e lo valorizzano.

L'obiettivo della BCC è quindi quello di, da una parte, assicurare ai soci offerte vantaggiose a livello economico e, dall'altra, coinvolgerli e farsi coinvolgere nelle attività del territorio.

Nel corso del 2019, per esempio, sono state organizzate alcune iniziative per valorizzare il tempo libero dei soci e creare aggregazione sociale:

- Spettacolo "Madama Butterfly" al Teatro Regio di Torino;
- Visita a "Torino sotterranea";
- Cena al buio, in collaborazione con l'Associazione RP Liguria;
- Visita a Fico Eataty, Bologna;
- Weekend il Treno dei Sapori sul Lago di Iseo;
- Crociera presso il Mar Mediterraneo;
- Gita all'acquario di Genova;
- Visita a Skyway presso il Monte Bianco;
- Concerto di Ferragosto a Limone P.te;
- Visita ai Caffè storici di Torino;
- Weekend in Emilia.



Banca di Cherasco
CREDITO COOPERATIVO

INIZIATIVE E ATTIVITÀ SOCI

PER MAGGIORI INFORMAZIONI RIVOLGERSI PRESSO LA FILIALE O CONTATTARE LA SEDE AL 0172/486705

18 MADAMA BUTTERFLY VENERDI' 19 FEBBRAIO - TEATRO REGIO TORINO	16 TORINO SOTTERRANEA SABATO 16 FEBBRAIO - TORINO	20 CENA AL BUIO VENERDI' 20 FEBBRAIO - CIGLIOLFO	16 FICO EATATY WORLD SABATO 16 MARZO - BOLOGNA
28 CROCIERA COSTA MAGICA 28 APRILE - 2 MAGGIO - BARCELONA E NAGASAKI	18 TRENO DEI SAPORI 18 APRILE - SALSOPARCO	1 GENOVA E L'ACQUARIO SABATO 1 MAGGIO - GENOVA	22 SKYWAY MONTE BIANCO SABATO 22 GIUGNO - CHAMONIX



Come ormai da qualche anno, ai figli dei Soci sono stati offerti i campi estivi, in collaborazione con Sinergia Outdoor, a prezzi agevolati. La prima settimana è stata nominata “Boschi e balocchi”, un soggiorno settimanale, in lingua italiana, presso l’azienda agrituristica “I Bageta”, sita in Baldissero d’Alba. Una settimana immersi nel verde dove, con giochi e prove di abilità, i bambini hanno vissuto una vacanza all’insegna della natura. Dal bosco si è poi passati ai giochi di abilità con i balocchi, per terminare con i laboratori manuali, dove ogni bimbo ha realizzato i propri balocchi, dando libero sfogo alla propria fantasia. La seconda settimana è stata dedicata al “English Summer Camp” in Terra di Roero, dal tema “La cucina come risorsa per un Territorio”. Ai bimbi sono stati proposti, con l’utilizzo dei balocchi in legno, attività nel Parco Didattico “le colline di Giuca” e laboratori manuali, tutto il ciclo della ristorazione, dalla semina e cura dell’orto fino all’allestimento di un ristorante.

Banca di Cherasco ha messo a disposizione due borse di studio riservate ai figli dei suoi Soci ed una, intestata all’ex Presidente Alberto Bravo, rivolta esclusivamente ai figli dei propri dipendenti, nati tra 1° giugno 2000 e il 31 luglio 2004, per un programma estivo di quattro settimane in Argentina, Canada, Cina, Danimarca, Finlandia, Giappone, India, Irlanda, Regno Unito (Galles), Russia, Spagna e USA.

L’obiettivo dell’erogazione delle borse di studio è permettere ai figli dei soci e dei dipendenti di mettersi alla prova, per ampliare la propria visione del mondo, per poter un domani contare su quelle competenze trasversali, sempre più richieste dal mondo del lavoro, quali l’apprendimento o il perfezionamento di un’altra lingua, la predisposizione a intraprendere nuove iniziative, a relazionarsi con gli altri in maniera positiva e l’aumento delle capacità di giudizio. Visto il ruolo di banca del territorio, con un’attenzione particolare rivolta ai giovani, Banca di Cherasco ha erogato le tre borse di studio a Chiara, che ha vissuto un mese di esperienza in Argentina, e ad Eleonora e Francesco che hanno soggiornato in California.

I tre vincitori delle borse di studio sono stati premiati durante l’Assemblea Ordinaria dei Soci, tenutasi nel mese di aprile.



Banca di Cherasco ha offerto inoltre alcuni momenti di formazione finanziaria, come all'Università della Terza età di Cavallermaggiore. L'obiettivo dell'incontro con gli associati all'UniTre è stato l'approfondimento di alcuni aspetti legati ad investimenti e risparmio, grazie al coinvolgimento dei colleghi dell'Ufficio Finanza della sede.



Collegamento con l'economia locale e impegno per il suo sviluppo

Salute e prevenzione

Dal 2016, Banca di Cherasco supporta l'associazione assistenziale di natura mutualistica denominata "Cuore - Mutua del Credito Cooperativo" o, più semplicemente, "Cuore", una mutua a sostegno dei soci per quanto riguarda famiglia, salute e spese scolastiche ed extra scolastiche.

Nel 2019, Mutua Cuore ha erogato oltre € 5.000 di rimborsi alle famiglie per le spese scolastiche ed extrascolastiche e oltre € 2.000 di rimborsi sanitari.

Inoltre, Mutua Cuore si impegna a valorizzare la tematica della prevenzione, invitando i propri soci a partecipare a visite gratuite, come:

- prevenzione dermatologica per tutta la famiglia, con le LILT – Lega Italiana per la Lotta contro i Tumori del territorio;
- check up pediatrico ortopedico presso alcuni centri convenzionati del territorio;
- campagna di prevenzione per i Soci e i loro figli minori, in collaborazione con Audibel, con check up gratuito dell'udito.



I convegni organizzati

Nel corso degli ultimi dodici mesi Banca di Cherasco ha investito nell'organizzazione di convegni rivolti ai propri clienti e soci, ritenendo che, tra i compiti di una banca del territorio, ci sia anche quello di formare/informare i propri stakeholders di riferimento.

In particolare, grazie alla Mutua Cuore, Banca di Cherasco ha promosso la nuova convenzione con il Medical Center srl invitando Soci e cittadini a partecipare a due serate dedicate all'alimentazione:

- "AlimentAZIONE";
- "Mangiar sano fuori casa... si può!"



Nell'ambito degli appuntamenti di formazione dedicati ai professionisti del territorio, si è tenuto, presso l'Auditorium BCC Cherasco, il convegno "Biometano: se non ora, quando? Le opportunità del biometano per la zootecnia", organizzato da Banca di Cherasco e Agroenergia. Durante l'incontro si è offerta, alle aziende presenti, una prospettiva sul biometano in agricoltura, alla luce del crescente interesse del mondo dei carburanti per il biometano e per il suo ruolo di carburante rinnovabile e sostenibile.



Banca di Cherasco, nella veste di sponsor della Fiera del Porro, ha partecipato, domenica 24 novembre, al convegno "Porro: identità, sostenibilità e genuinità": il prodotto principe dell'agricoltura cervereese è stato protagonista del convegno che si tenuto all'interno del padiglione gastronomico in Piazza San Sebastiano a Cervere, organizzato dal Consorzio dei produttori e dal Comune di Cervere, con la collaborazione di Banca di Cherasco. Per un giorno non si è discusso solo di gastronomia ma del porro come volano dell'economia agricola locale, in termini occupazionali, che genera benefici anche in altri ambiti quali il settore turistico e della somministrazione.

Banca di Cherasco, nella veste di sponsor della manifestazione, ha partecipato alla 40° edizione di Tuttomele, annuale rassegna sulla mela in programma, a Cavour, dal 9 al 17 novembre. Banca di Cherasco ha sostenuto l'evento confermando il proprio ruolo di banca del territorio con una spiccata attenzione al mondo agricolo e ai prodotti locali. La manifestazione Tuttomele, venerdì 15 novembre, ha ospitato nell'area fieristica Palatenda, il convegno "Settore frutticolo, quale futuro?" organizzato da Coldiretti Torino, con l'intervento di Agrion, Fondazione per la ricerca, l'innovazione e lo sviluppo tecnologico dell'agricoltura, e Banca di Cherasco. Tuttomele non rappresenta soltanto una manifestazione prestigiosa che punta a promuovere il territorio, ma si impegna ad approfondire temi importanti per il mondo agricolo ed in particolare per i frutticoltori del territorio. Per questo motivo è stato organizzato un convegno dedicato al futuro del settore frutticolo: si sono affrontate le tematiche dell'evoluzione varietale, delle emergenti problematiche fitopatologiche, delle analisi di mercato e dei prezzi, dei produttori e di nuove opportunità.

Il convegno ha riscosso grande successo e partecipazione da parte di molti agricoltori e degli studenti degli Istituti agrari del torinese.



Cultura e contributi

Nel 2018 Banca di Cherasco ha erogato € 200.000 di contributi e sponsorizzazioni alle associazioni del territorio, con oltre 150 interventi.

In particolare, Banca di Cherasco ha contribuito:

- all'acquisto di una nuova aula informatica per l'Istituto Comprensivo S. Taricco di Cherasco;
- all'acquisto di un pulmino per l'Istituto Salesiano di Bra;
- all'acquisto di panchine per il Comune di Cogoleto, colpito da emergenza metereologica;
- al sostegno di associazioni sportive, culturali, sanitarie, di solidarietà del proprio territorio di competenza.

Sviluppo dell'idea cooperativa e collegamento con le altre componenti del movimento

Adesione a “M’illumino di meno” – Giornata nazionale del risparmio energetico

Negli ultimi anni il Credito Cooperativo, nell’ambito della Giornata del Risparmio Energetico, ha lanciato alcune iniziative sui temi del risparmio energetico e dello sviluppo sostenibile.

In questo contesto, Banca di Cherasco ha aderito per il nono anno consecutivo all’iniziativa “M’illumino di meno” promossa dalla trasmissione Caterpillar di RaiRadio2, promuovendo il motto “L’economia che ri-genera il futuro” su blog e social della Banca. Inoltre, per il primo anno, Banca di Cherasco ha scelto di spegnere tutte le insegne della sede e delle filiali per il week end dell’iniziativa.



Capitolo 2

Fatti di rilievo avvenuti nell'esercizio

Con particolare riferimento alle strategie perseguite dalla Banca nel 2019, si rileva che nel mese di dicembre 2018 il Consiglio di Amministrazione della Banca, in coerenza con le indicazioni fornite da Cassa Centrale Banca, aveva deliberato la modifica del modello di business delle proprie attività finanziarie rappresentate dai titoli emessi dallo Stato italiano. Questo ha consentito un significativo rafforzamento patrimoniale a fronte della riduzione delle riserve negative dei titoli appartenenti al portafoglio al fair value con impatto sulla redditività complessiva.

Nel corso dell'anno sono inoltre state concluse alcune operazioni di cessione dei crediti che hanno determinato una perdita di 1.679 mila euro ma hanno consentito di ridurre l'NPL ratio dei crediti che passa dal 10,62% al 10,13%. Le sofferenze si riducono portando al 49,2% dal 51,58% il peso dei crediti in sofferenza sul totale dei crediti deteriorati.

Anche i crediti deteriorati netti diminuiscono sensibilmente.

Infine, in relazione a cause civili e contenziosi stragiudiziali promossi nei confronti della banca ed aventi ad oggetto investimenti effettuati dai clienti, a seguito di una attenta analisi, si è valutato come contenuto il rischio di soccombenza, ritenendo comunque opportuno prevedere un accantonamento a fondo rischi ed oneri come illustrato nella nota integrativa.

Capitolo 3

Andamento della gestione della banca

INDICATORI DI PERFORMANCE DELLA BANCA

Si riportano nel seguito i principali indicatori di performance e di rischiosità in riferimento all'esercizio chiuso al 31 dicembre 2019.

Indicatori di performance⁴

Indici	31/12/2019	31/12/2018	Variazione
INDICI DI STRUTTURA			
Crediti verso clientela / Totale Attivo	65,85%	64,38%	2,27%
Raccolta diretta / Totale Attivo	76,79%	71,85%	6,87%
Patrimonio Netto / Totale Attivo	5,79%	4,67%	23,90%
Patrimonio netto / Impieghi lordi	6,02%	4,86%	23,76%
Patrimonio netto / Raccolta diretta da clientela	7,54%	6,50%	15,94%
Impieghi netti/Depositi	85,75%	89,61%	-4,30%
INDICI DI REDDITIVITÀ			
Utile netto / Patrimonio netto (ROE)	2,96%	4,58%	-35,45%
Utile netto / Totale Attivo (ROA)	0,17%	0,21%	-20,03%
Cost to income ratio (Costi operativi/margine di	80,23%	76,01%	5,55%
Margine di interesse / Margine di intermediazione	63,20%	64,28%	-1,67%
INDICI DI RISCHIOSITÀ			
Sofferenze nette / Crediti netti verso clientela	1,81%	2,24%	-19,28%
Altri crediti deteriorati / Crediti netti verso clientela	3,79%	3,63%	4,47%
Rettifiche di valore su sofferenze / Sofferenze lorde	65,92%	61,61%	7,00%
Rettifiche di valore su altri crediti deteriorati/altri crediti	30,37%	33,87%	-10,32%
Rettifiche di valore su crediti in bonis/Crediti lordi in bonis	0,52%	0,92%	-43,60%
INDICI DI PRODUTTIVITÀ			
Margine di intermediazione per dipendente	148.481	155.992	(4,82%)
Spese del personale dipendente	69.088	67.071	3,01%

Tra gli scostamenti più significativi rispetto agli indicatori dell'anno precedente, si evidenzia un rafforzamento patrimoniale significativo. Il rapporto Patrimonio Netto/ totale Attivo passa dal 4,67% al 31.12.2018 al 5,79% al 31.12.2019 in virtù della crescita importante del patrimonio sia per l'utile di periodo che per la riduzione della riserva negativa delle attività finanziarie valutate al fair value con impatto sulla redditività complessiva. Diminuisce il peso delle sofferenze sul totale dei crediti deteriorati e contestualmente aumenta la copertura delle stesse (dal 61,61% al 31.12.2018 al 65,92% del 31.12.2019).

Diminuisce di qualche unità il numero dei dipendenti ma aumenta, seppur in misura poco significativa, il costo del personale per dipendente a fronte dell'adeguamento contrattuale previsto dall'accordo del 09/01/2019 di rinnovo del CCNL 21/12/2012 per i quadri direttivi e aree professionali.

Nelle pagine seguenti vengono illustrate dettagliatamente le principali dinamiche della gestione aziendale.

⁴ I crediti verso la clientela includono i finanziamenti e le anticipazioni alla clientela al CA ed al FV, differiscono quindi dalle esposizioni verso la clientela rappresentate negli schemi di bilancio.

RISULTATI ECONOMICI

Conto economico riclassificato⁵

(importi in migliaia di euro)	31/12/2019	31/12/2018	Variazione	Variazione %
Interessi netti	14.827	16.183	(1.356)	(8%)
Commissioni nette	8.403	8.149	255	3%
Risultato netto delle attività e passività in portafoglio	19	750	(731)	(97%)
Dividendi e proventi simili	210	96	115	120%
Proventi operativi netti	23.460	25.177	(1.717)	(7%)
Spese del personale	(10.916)	(10.825)	(91)	1%
Altre spese amministrative	(8.219)	(9.418)	1.199	(13%)
Ammortamenti operativi	(1.558)	(714)	(845)	118%
Rettifiche/riprese di valore nette per rischio di credito	(2.664)	(3.744)	1.080	(29%)
Oneri operativi	(23.357)	(24.701)	1.344	(5%)
Risultato della gestione operativa	103	476	(373)	(78%)
Altri accantonamenti netti e rettifiche di valore nette su altre attività	(267)	(421)	154	(37%)
Altri proventi (oneri) netti	2.139	2.240	(101)	(5%)
Utili (Perdite) dalla cessione di investimenti e partecipazioni	(23)	(26)	3	(12%)
Risultato corrente lordo	1.951	2.269	(318)	(14%)
Imposte sul reddito	(249)	(44)	(205)	465%
Risultato Netto	1.702	2.225	(523)	(23%)

⁵ Al fine di fornire una migliore rappresentazione gestionale dei risultati, i dati economici riclassificati differiscono dagli schemi di Banca d'Italia.

Margine di interesse

<i>(importi in migliaia di euro)</i>	31/12/2019	31/12/2018	Variazione	Variazione %
Interessi attivi e proventi assimilati	18.675	21.181	(2.507)	(12%)
<i>di cui: interessi attivi calcolati con il metodo dell'interesse effettivo</i>	18.559	21.064	(2.505)	(12%)
Interessi passivi e oneri assimilati	(3.848)	(4.999)	1.151	(23%)
Margine di interesse	14.827	16.183	(1.356)	(8%)

Gli interessi attivi, dati dalla gestione dei capitali fruttiferi, ammontano a 18.675 mila euro, in diminuzione rispetto all'esercizio precedente dell'11,84%. Quasi tutte le componenti degli interessi attivi rilevano una riduzione rispetto all'anno precedente: gli interessi attivi su titoli di debito del portafoglio di proprietà passano da 1.201 mila euro a 984 mila euro (-18,11%; -218 mila euro) e gli interessi attivi su crediti verso la clientela diminuiscono del 6,80% (-1.200 mila euro). In quest'ultima voce sono ricompresi gli interessi incassati sulle posizioni a sofferenza che, in seguito ad un'operazione di cessione, risultavano al 31.12.2018 particolarmente positivi (313 mila euro) mentre l'ammontare degli interessi incassati sulle posizioni a sofferenza nell'anno 2019 ammontano ad un più esiguo 72 mila euro, rilevando una diminuzione del 76,87% (-240 mila euro).

Alimentano la voce 10. Interessi attivi e proventi assimilati, anche 438 mila euro di interessi determinati nell'ambito della valutazione delle attività finanziarie impaired sulla base dell'originario tasso di interesse effettivo. Nel 2018 erano stati 1.220 mila euro e pertanto si rileva una diminuzione significativa (-782 mila euro; -64,08%).

Gli interessi passivi si assestano a 3.848 mila euro, anch'essi in diminuzione rispetto al bilancio precedente del 23,03%. In particolare si registra una diminuzione degli interessi passivi verso la clientela (-34,69%; -521 mila euro) e degli interessi passivi sulle obbligazioni emesse (-41,52%; -1.200 mila euro) mentre aumentano gli interessi passivi sui certificati di deposito (+301,36%; +538 mila euro).

E' stata iscritta tra le poste della voce 20. Interessi passivi e oneri assimilati, la quota di interesse legata all'applicazione del principio contabile IFRS 16, entrato in vigore dall'01.01.2019, per un importo di 47 mila euro.

Il margine di interesse ammonta a 14.827 mila euro, in diminuzione dell'8,38%.

Margine di intermediazione

<i>(importi in migliaia di euro)</i>	31/12/2019	31/12/2018	Variazione	Variazione %
Interessi netti	14.827	16.183	(1.356)	(8%)
Commissione nette	8.403	8.149	255	3%
Dividendi e proventi simili	210	96	115	120%
Risultato netto dell'attività di negoziazione	156	(82)	238	(291%)
Risultato netto dell'attività di copertura	23	27	(5)	(17%)
Utili (perdite) da cessione o riacquisto di attività e	(38)	871	(909)	(104%)
Risultato netto delle altre attività e passività	(122)	(67)	(55)	83%
Margine di intermediazione	23.460	25.177	(1.717)	(7%)

Alla formazione del margine di intermediazione contribuiscono le commissioni attive e passive da servizi, il risultato netto dell'attività di negoziazione di titoli e valute, il risultato netto delle attività e passività valutate al fair value nonché l'utile/perdita da cessione delle attività finanziarie.

Le commissioni nette si assestano a 8.403 mila euro, in crescita del 3,13% (+255 mila euro).

Per quanto concerne le commissioni attive, si evidenzia una crescita di 97 mila € (le stesse passano da 9.537 mila euro al 31.12.2018 a 9.634 mila euro al 31.12.2019). Positivo anche il trend delle commissioni passive che diminuiscono del 11,35% (-158 mila euro) rispetto all'esercizio precedente.

Si evidenzia, nel confronto tra i due periodi, un incremento significativo dell'apporto del comparto assicurativo (+ 8,73%; +103 mila euro), del comparto crediti con particolare riferimento al credito al consumo (+32,59%; +122 mila euro) e del comparto estero (+126,15%; +56 mila euro). In calo l'apporto del comparto titoli a causa della riduzione delle commissioni di mantenimento dei fondi comuni (-14,64%; -187 mila euro). In calo anche l'apporto del comparto crediti per quanto concerne l'operatività interna (commissione omnicomprensiva, incasso rate, commissioni crediti di firma, penali estinzioni anticipate). Per queste voci l'apporto al conto economico diminuisce complessivamente di 103 mila euro. Stabile invece l'apporto del comparto sistemi di pagamento (-0,31%; -8 mila euro).

Per quanto riguarda le commissioni passive, si registra una diminuzione rispetto al 31.12.2018 del 11,35% (-158 mila euro) imputabile a tutti i comparti (comparto sistemi di pagamento: -11,56%; comparto titoli: -1,77%; comparto estero: -54,57%). Su tale andamento incide il diverso pricing dei nuovi prodotti legati al Gruppo Cassa Centrale Banca nonché una diversa contabilizzazione di alcune poste che perdono la caratteristica di "commissioni" e acquisiscono la peculiarità di "spese".

La voce "Dividendi e proventi simili" rileva un incremento del 119,69% (+115 mila euro).

Il risultato netto dell'attività di negoziazione è positivo ed è pari a 156 mila euro; esso è composto dall'utile da negoziazione di valute per 103 mila euro e dall'utile di negoziazione del portafoglio Fair Value Through Profit and Loss per 53 mila euro.

Il risultato netto dell'attività di copertura passa da un valore di 27 mila euro nel 2018 a 23 mila euro nel 2019.

La voce 100. Utili (perdite) da cessione o riacquisto, registra un valore negativo di 38 mila euro; tale valore è costituito da una perdita di 1.679 mila euro derivante da un'operazione di cessione di sofferenze, da un utile di 1.260 mila euro per la cessione di attività finanziarie al costo ammortizzato detenuto nel portafoglio di proprietà, nonché dall'utile su attività finanziarie valutate al fair value con impatto sulla redditività complessiva per 356 mila euro e dall'utile su passività finanziarie per 25 mila euro.

Il risultato netto delle altre attività e passività finanziarie valutate al fair value con impatto a conto economico registrato a voce 110 rileva una perdita di 122 mila euro, principalmente riconducibile alla svalutazione di un titolo (Fondo Asset Bancari II).

Il margine di intermediazione si assesta a 23.460 mila euro, in diminuzione rispetto all'esercizio precedente del 6,82% imputabile prevalentemente all'incremento della perdita da cessione crediti.

Il rapporto margine di interesse/margine di intermediazione è in leggera diminuzione rispetto all'anno precedente, passando da 0,64 a 0,63.

Costi operativi

(importi in migliaia di euro)	31/12/2019	31/12/2018	Variazione	Variazione %
Spese amministrative:	19.135	20.243	(1.108)	(5%)
Spese per il personale	10.916	10.825	91	1%
Altre spese amministrative	8.219	9.418	(1.199)	(13%)
Ammortamenti operativi	1.558	714	845	118%
Altri accantonamenti (escluse rettifiche per rischio di credito)	267	421	(154)	(37%)
- di cui su impegni e garanzie	(14)	196	(210)	(107%)
Altri oneri/proventi di gestione	(2.139)	(2.240)	101	(5%)
Costi operativi	18.821	19.138	(316)	(2%)

La voce 160 a) Spese per il personale si assesta a 10.916 mila euro, in aumento rispetto al 31.12.2018 dello 0,84% (+91 mila euro). Impatta su tale aumento l'effetto dell'adeguamento contrattuale previsto dall'accordo del 09/01/2019 di rinnovo del CCNL 21/12/2012 per i quadri direttivi e aree professionali. Stabile il costo per il premio di rendimento erogato come da

contratto (+ 9 mila €) mentre inferiore è il costo per la formazione (-102 mila euro) e quello per amministratori e sindaci (-21 mila euro).

la voce 160 b) Altre spese amministrative ammonta a 8.219 mila euro. L'applicazione del principio contabile IFRS 16, ha comportato la mancata iscrizione, in questa voce, dei costi sostenuti per la locazione di immobili e per il noleggio delle auto aziendali (per un totale di 918 mila euro); il valore attuale dei costi di tali contratti è stato iscritto tra le attività materiali e pertanto partecipa al conto economico "sotto forma" di quote di ammortamento iscritte a voce 180. Rettifiche/riprese di valore nette su attività materiali (nonché una residuale quota a voce 20. Interessi passivi e oneri assimilati). Ai fini di un confronto con l'esercizio passato, considerate le sole spese "core", e di queste, solo quelle comparabili (si escludano quindi i fitti passivi, i canoni di noleggio auto, i contributi ai fondi di risoluzione/DGS e l'imposta di bollo), si rileva una riduzione dei costi del 3,13% (-175 mila euro).

La voce 170 Accantonamenti netti a fondi per rischi e oneri ammonta a 267 mila euro. Confluiscono in tale voce le "rettifiche/riprese di valore su impegni e garanzie", positivo, per 14 mila euro, nonché gli "accantonamenti netti ai fondi per rischi e oneri", negativo, per 281 mila euro.

Le rettifiche/riprese di valore su attività materiali e immateriali ammontano a 1.558 mila euro, di cui 894 mila euro riferiti all'ammortamento dei diritti d'uso iscritti in applicazione al principio contabile IFRS16; escludendo tale posta, la presente voce risulterebbe in diminuzione del 6,73% (-48 mila euro) rispetto al 31.12.2018.

Gli altri oneri e proventi di gestione ammontano a 2.139 mila euro e risultano inferiori rispetto all'esercizio precedente del 4,52% (-101 mila euro), riconducibili principalmente al recupero dell'imposta di bollo per 66 mila € e al recupero spese legali per 98 mila euro. Gli oneri di gestione sono comunque inferiori rispetto al 31.12.2018 per 89 mila €.

I costi operativi ammontano complessivamente a 18.821 mila euro, in diminuzione rispetto al bilancio 2018 del 1,65%.

Il rapporto costi operativi/margine di interesse è pari a 126,94% (nel 2018 il rapporto ammontava a 118,26%)

Il rapporto costi operativi/margine di intermediazione è pari a 80,23% (in crescita rispetto al 31.12.2018 in cui si assestava al 76,01%).

Il rapporto spese del personale/margine di intermediazione è pari a 46,53% (in crescita rispetto al 31.12.2018 in cui si assestava al 43,00%).

Il rapporto spese amministrative/margine di intermediazione è pari a 81,56% (in crescita rispetto al 31.12.2018 in cui si assestava al 80,40%).

Nell'esercizio 2019 si sono manifestati gli effetti economici di alcuni interventi deliberati dal Fondo di Garanzia dei Depositanti (FGD) per un complessivo ammontare, a carico della Banca, pari a 109 mila euro. Riguardano principalmente le svalutazioni dei crediti concessi a Bcc San Francesco Canicattì, Bcc Euganea, Bcc due Mari, Banca del Veneziano e Banca Romagna, erogati tramite Iccrea Banca e registrati a voce 170 a) Rettifiche/riprese di valore nette su attività materiali – impegni e garanzia rilasciate.

Risultato corrente lordo

(importi in migliaia di euro)	31/12/2019	31/12/2018	Variazione	Variazione %
Margine di intermediazione	23.460	25.177	(1.717)	(7%)
Costi operativi	(18.821)	(19.138)	316	(2%)
Rettifiche di valore nette per rischio di credito	(2.738)	(3.531)	793	(22%)
Altre rettifiche di valore nette su attività materiali e immateriali	-	-	-	
Altri proventi (oneri) netti	51	(239)	290	(121%)
Risultato corrente lordo	1.951	2.269	(318)	(14%)

Sono state effettuate svalutazioni per rischio di credito per 2.738 mila euro, in diminuzione rispetto all'esercizio precedente del 22,46%. Le rettifiche nette registrate sulle attività finanziarie valutate al costo ammortizzato ammontano a 2.970 mila euro, formate da rettifiche su titoli di debito per 306 mila euro (l'anno scorso 419 mila euro), da rettifiche da valutazione analitica su crediti classificati al terzo stadio per 6.565 mila euro (nel 2018, 4.683 mila euro), da cancellazioni per 338 mila euro (nel 2018, 416 mila euro) e da riprese di valore su crediti classificati al primo e secondo stadio per 4.240 mila euro (nel 2018, 2.150 mila euro).

Le riprese di valore sulle attività finanziarie valutate al fair value con impatto sulla redditività complessiva ammontano a 232 mila euro ed in esse confluiscono rettifiche su titoli di debito per 19 mila euro e riprese di valore su titoli di debito per 251 mila euro. Nel 2018 si erano registrate rettifiche di valore per 164 mila euro.

Negli altri proventi (oneri) netti è inclusa la voce 140. Utili/perdite da modifiche contrattuali senza cancellazioni che ospita gli importi derivanti dall'adeguamento operato ai valori contabili delle attività finanziarie, considerate al lordo delle relative rettifiche di valore complessive, in modo da riflettere le modifiche apportate ai flussi di cassa contrattuali a seguito delle modifiche contrattuali che non danno luogo a cancellazioni contabili. Gli utili riconducibili a tale fattispecie ammontano a 74 mila euro contro le perdite di 213 mila euro dell'anno precedente.

Gli altri proventi (oneri) netti includono anche le perdite da cessione di investimenti che ammontano a 23 mila euro.

Il risultato corrente lordo ammonta a 1.951 mila euro, in diminuzione rispetto all'esercizio precedente del 14,00%.

Utile di periodo

<i>(importi in migliaia di euro)</i>	31/12/2019	31/12/2018	Variazione	Variazione %
Utile/perdita dell'operatività corrente al lordo delle imposte	1.951	2.269	(318)	(14%)
Imposte sul reddito dell'esercizio dell'operatività corrente	(249)	(44)	(205)	465%
Utile/perdita dell'operatività corrente al netto delle imposte	1.702	2.225	(523)	(23%)
Utile/perdita delle attività operative cessate al netto delle imposte	-	-	-	-
Utile/perdita d'esercizio	1.702	2.225	(523)	(23%)

Le imposte dirette (correnti e differite attive/passive) ammontano a 249 mila euro, di cui per IRES corrente (con aliquota, inclusiva della relativa addizionale, al 27,5%) 28 mila euro e di cui per IRAP corrente (con aliquota al 5,57 %) 188 mila euro. Le variazioni per la fiscalità anticipata ha comportato l'iscrizione di un costo di 33 mila euro.

AGGREGATI PATRIMONIALI
Stato patrimoniale riclassificato⁶

<i>(importi in migliaia di euro)</i>	31/12/2019	31/12/2018	Variazione	Variazione %
Attivo				
Cassa e disponibilità liquide	7.509	8.235	(727)	(9%)
Esposizioni verso banche	17.714	18.095	(381)	(2%)
Esposizioni verso la clientela	654.829	669.221	(14.392)	(2%)
<i>di cui al fair value</i>	1.432	1.506	(75)	(5%)
Attività finanziarie	278.370	302.427	(24.057)	(8%)
Partecipazioni	94	58	36	62%
Attività materiali e immateriali	14.046	11.146	2.900	26%
Attività fiscali	14.029	20.013	(5.984)	(30%)
Altre voci dell'attivo	7.888	10.234	(2.346)	(23%)
Totale attivo	994.477	1.039.429	(44.952)	(4%)
Passivo				
Debiti verso banche	153.393	220.141	(66.748)	(30%)
Raccolta diretta	763.625	746.847	16.778	2%
<i>Debiti verso la clientela</i>	571.753	575.054	(3.301)	(1%)
<i>Titoli in circolazione</i>	191.872	171.793	20.078	12%
Altre passività finanziarie	172	175	(3)	(2%)
Fondi (Rischi, oneri e personale)	2.515	2.190	325	15%
Passività fiscali	72	242	(170)	(70%)
Altre voci del passivo	17.154	21.289	(4.135)	(19%)
Totale passività	936.931	990.884	(53.953)	(5%)
Patrimoni netto	57.546	48.544	9.001	19%
Totale passivo e patrimonio netto	994.477	1.039.429	(44.952)	(4%)

⁶ Al fine di fornire una migliore rappresentazione gestionale dei risultati, i dati patrimoniali riclassificati differiscono dagli schemi di Banca d'Italia.

Raccolta complessiva della clientela

<i>(importi in migliaia di euro)</i>	31/12/2019	31/12/2018	Variazione	Variazione %
Raccolta diretta	763.625	746.847	16.778	2%
Conti correnti e depositi a vista	536.672	522.768	13.904	3%
Depositi a scadenza	30.268	50.162	(19.894)	(40%)
Pronti contro termine e prestito titoli	1.193	1.813	(620)	(34%)
Obbligazioni	86.909	119.877	(32.968)	(28%)
Altra raccolta	108.582	52.226	56.355	108%
Raccolta indiretta	493.722	491.680	2.041	0%
Risparmio gestito	289.251	308.501	(19.250)	(6%)
di cui:				
- <i>Fondi comuni e SICAV</i>	127.581	171.048	(43.467)	(25%)
- <i>Gestioni patrimoniali</i>	14.941	6.626	8.315	125%
- <i>Prodotti bancario-assicurativi</i>	146.729	130.827	15.902	12%
Risparmio amministrato	204.471	183.179	21.292	12%
di cui:				
- <i>Obbligazioni</i>	179.546	159.579	19.967	13%
- <i>Azioni</i>	24.924	23.600	1.324	6%
Totale raccolta	1.257.347	1.238.528	18.819	2%

Nel 2019 la dinamica della raccolta ha evidenziato valori di crescita; gli strumenti finanziari a medio e lungo termine hanno evidenziato un andamento positivo così come per quelli a breve termine e a vista. Complessivamente le masse amministrate per conto della clientela – costituite dalla raccolta diretta, amministrata e dal risparmio gestito – ammontano a 1.257 milioni di euro, evidenziando un aumento di 18.819 mila euro su base annua (pari a +1,52%).

Come esposto sotto, la raccolta diretta si attesta al 61% sul totale in linea sostanzialmente rispetto allo scorso esercizio. Il medesimo trend si registra sulla raccolta indiretta che rileva un incremento dello 0,41% rispetto al 31 dicembre 2018. Nella tabella sottostante è riportata la composizione percentuale della raccolta complessiva alla clientela.

COMPOSIZIONE % DELLA RACCOLTA DA CLIENTELA	31/12/2019	31/12/2018	Variazione %
Raccolta diretta	61%	60%	1%
Raccolta indiretta	39%	40%	(2%)

Raccolta diretta

L'aggregato raccolta - composto dai debiti verso clientela e dai titoli in circolazione – si attesta al 31 dicembre 2019 a 763.625 migliaia di Euro, in aumento rispetto al 31 dicembre 2018 (+ 16.778 mila euro, pari al +2,25%).

Nel confronto degli aggregati rispetto a dicembre 2018 si osserva che:

- i debiti verso clientela raggiungono 571.753 mila euro e registrano un lieve decremento di 3.301 mila euro rispetto a fine 2018 (-0,57%) dovuto all'aumento dei conti correnti e depositi a vista (+13.904 mila euro; +3%) ma alla diminuzione dei depositi a scadenza (-19.894 mila euro; -40%);
- i titoli in circolazione ammontano a 191.872 mila euro e risultano in crescita di circa 20.078 mila Euro rispetto a fine 2018 (+11,69%). Tale dinamica, ascrivibile alle diverse scelte di investimento fatte dai sottoscrittori dei titoli scaduti e/o rimborsati nel periodo, è dovuta alla diminuzione significativa dell'aggregato obbligazioni (-32.968 mila euro) compensata dall'incremento dei certificati di deposito (+53.208 mila euro).

RACCOLTA DIRETTA	31/12/2019	31/12/2018	Variazione %
Conti correnti e depositi a vista	70%	70%	0%
Depositi a scadenza	4%	7%	(43%)
Pronti contro termine e prestito titoli	0%	0%	
Obbligazioni	11%	16%	(31%)
Altra raccolta	14%	7%	100%
Totale raccolta diretta	100%	100%	

Raccolta indiretta

La raccolta indiretta da clientela registra, nel 2019, un leggero incremento di 2.041 migliaia di Euro (+0,41%) che discende dalle seguenti dinamiche:

- una decrescita della componente risparmio gestito per 19.250 migliaia di Euro (-6,24%), dovuta in particolare alla diminuzione dei fondi (-43.467 mila euro; -25,41%) sebbene in parte controbilanciata dalla crescita delle gestioni patrimoniali (+125%) e dei prodotti assicurativi (+12,15%); la diminuzione dei fondi è da attribuirsi principalmente alle scelte della Capogruppo sull'offerta di prodotti;
- un aumento del risparmio amministrato per 21.292 mila euro, + 11,62%].

Al termine del 2019 la composizione della raccolta indiretta ha visto uno spostamento dal gestito, che passa dal 63% al 31.12.2018 al 59% al 31.12.2019, all'amministrato che si muove dal 37% al 41% sul totale della raccolta indiretta. Trattandosi di una situazione contingente, si stima che la composizione torni nel corso del 2020 a spostarsi verso il gestito.

Impieghi verso la clientela

(importi in migliaia di euro)	31/12/2019	31/12/2018	Variazione	Variazione %
Impieghi al costo ammortizzato	653.397	667.714	(14.317)	(2%)
Conti correnti	61.139	68.223	(7.084)	(10%)
Mutui	518.853	521.988	(3.135)	(1%)
Altri finanziamenti	36.752	38.236	(1.484)	(4%)
Attività deteriorate	36.653	39.267	(2.614)	(7%)
Impieghi al fair value	1.432	1.506	(75)	(5%)
Totale impieghi verso la clientela	654.829	669.221	(14.392)	(2%)

Gli impieghi verso la clientela si sono attestati a 654.829 mila euro. Essi esprimono una dinamica in calo del 2,15% su fine 2018; la modesta ripresa del ciclo economico e il permanere dei tassi su livelli estremamente ridotti non ha generato una solida ripresa della domanda di credito. L'abbondante liquidità immessa sui mercati dalla politica monetaria espansiva della BCE ha prodotto i suoi effetti, che si sono manifestati soprattutto nel calo del costo dei finanziamenti per le famiglie e per le piccole e medie imprese. Si è attenuata la flessione degli affidamenti alle imprese, ma è rimasta debole la domanda di credito a causa della scarsa dinamica degli investimenti e dei consumi. Sul fronte dell'offerta - dove è in aumento la pressione competitiva tra gli intermediari bancari - a consigliare prudenza sono rimaste le difficoltà inerenti alla qualità del credito. In un contesto generale ancora caratterizzato da incertezze la nostra Banca ha comunque privilegiato il rapporto di servizio alle economie dei territori serviti, in particolare alle famiglie e alle piccole imprese.

La dinamica degli impieghi con clientela in bonis evidenzia un andamento in diminuzione dell'1,87% (618 milioni di euro contro i 630 milioni di euro a fine 2018). La diminuzione del comparto conti correnti (-7.084 mila euro, -10%) è più evidente rispetto alla diminuzione dei mutui (-3.135 mila euro, -1%). La componente delle partite deteriorate nette diminuisce anche se in misura meno sostenuta rispetto a quanto avvenuto nel 2018 (-2.614 mila euro, -6,66%) a fronte sia di operazioni di cessione che di adeguate rettifiche di valore a fronte di politiche sulle coperture delle partite deteriorate, descritte successivamente.

Composizione percentuale degli impieghi verso la clientela

COMPOSIZIONE % DEGLI IMPIEGHI VERSO LA CLIENTELA	31/12/2019	31/12/2018	Variazione %
Conti correnti	9%	10%	(10%)
Mutui	79%	78%	1%
Altri finanziamenti	6%	6%	0%
Attività deteriorate	6%	6%	0%
Impieghi al Fair Value	0%	0%	
Totale impieghi verso la clientela	100%	100%	

Il rapporto tra impieghi a clientela e raccolta diretta si attesta al 31 dicembre 2019 all'85,75% contro 89,66% dell'anno scorso. La diminuzione dell'incidenza tra impieghi e raccolta è determinata dalla dinamica in riduzione degli impieghi a fronte di un incremento della raccolta diretta. Tale situazione non evidenzia dunque segni di tensione ai fini del raggiungimento di un equilibrio ottimale.

Le tabelle riportate in questo paragrafo si riferiscono ai crediti netti, ovvero al netto delle svalutazioni sugli stessi. Gli impieghi al costo ammortizzato verso clientela lordi sono passati dai 712 milioni di € al 31.12.18 ai 691 milioni di € al 31.12.19 con una diminuzione del 3,03% per circa 21 milioni di euro. Si evidenzia come una componente di questa diminuzione sia un'operazione di cessione effettuata in corso d'anno, per complessivi 13,6 milioni di euro. I crediti in bonis lordi sono passati da 636 milioni di € al 31.12.18 a 620 milioni di € al 31.12.19.

Qualità del credito

Attività per cassa verso la clientela

I crediti per cassa verso clientela, al netto delle rettifiche di valore, possono essere rilevati nella voce 40 dell'attivo di stato patrimoniale "Attività finanziarie valutate al costo ammortizzato" e nella voce 20 dell'attivo dello stato patrimoniale "Attività finanziarie valutate al *fair value* con impatto a conto economico.

Nella tabella sottostante sono pertanto riportate le consistenze degli impieghi verso la clientela relative a prestiti erogati e di quelle attività al fair value quali contratti assicurativi di capitalizzazione e finanziamenti concessi al Fondo di Garanzia dei Depositanti ed al Fondo Temporaneo delle Banche di Credito Cooperativo nell'ambito degli interventi finalizzati alla risoluzione di crisi bancarie.

(importi in migliaia di euro)	31/12/2019			
	Esposizione Lorda	Rettifiche di valore complessive	Esposizione netta	Coverage
Esposizioni deteriorate al costo ammortizzato	70.081	(33.428)	36.653	48%
- <i>Sofferenze</i>	34.460	(22.609)	11.851	66%
- <i>Inadempienze probabili</i>	35.430	(10.804)	24.626	30%
- <i>Sconfinanti/scadute deteriorate</i>	191	(16)	175	8%
Esposizioni non deteriorate al costo ammortizzato	620.430	(3.685)	616.745	1%
Totale attività nette per cassa verso la clientela al costo ammortizzato	690.510	(37.113)	653.397	5%
Esposizioni deteriorate al FV	-	-	-	
Esposizioni non deteriorate al FV	1.432	-	1.432	0%
Totale attività nette per cassa verso la clientela al FV	1.432	-	1.432	0%
Totale attività nette per cassa verso la clientela	691.942	(37.113)	654.829	

(importi in migliaia di euro)	31/12/2018			
	Esposizione Lorda	Rettifiche di valore complessive	Esposizione netta	Coverage
Esposizioni deteriorate al costo ammortizzato	75.772	(36.505)	39.267	48%
- <i>Sofferenze</i>	39.086	(24.080)	15.005	62%
- <i>Inadempienze probabili</i>	35.944	(12.313)	23.631	34%
- <i>Sconfinanti/scadute deteriorate</i>	742	(112)	630	15%
Esposizioni non deteriorate al costo ammortizzato	636.346	(7.898)	628.448	1%
Totale attività nette per cassa verso la clientela al costo ammortizzato	712.118	(44.404)	667.714	6%
Esposizioni deteriorate al FV	-	-	-	
Esposizioni non deteriorate al FV	1.506	-	1.506	0%
Totale attività nette per cassa verso la clientela al FV	1.506	-	1.506	0%
Totale attività nette per cassa verso la clientela	713.624	(44.404)	669.221	

Rispetto alla situazione al 31 dicembre 2018, si osservano i seguenti principali andamenti:

- la dinamica delle esposizioni a sofferenza lorde è stata interessata da nuove scritturazioni per un valore complessivo di 14.037 migliaia di euro provenienti da inadempienze probabili per 9.670 migliaia di euro, scadute e sconfinanti deteriorate per 357 mila euro e da esposizioni performing

per 4.010 migliaia di euro. Il valore lordo delle sofferenze al 31 dicembre 2019 registra una diminuzione dell'11,83% rispetto a fine 2018, attestandosi a 34.460 migliaia di Euro. Si segnala che la riduzione è da attribuirsi alla fuoriuscita di 13.609 mila euro per cessioni e a 3.935 mila euro per incassi. L'incidenza delle sofferenze lorde sul totale degli impieghi si attesta al 4,98%, in diminuzione rispetto al 5,48% di fine 2018.

- nel corso dell'esercizio sono state classificate a inadempienze probabili posizioni provenienti da bonis per 11.472 mila euro e posizioni provenienti dalla categoria delle esposizioni scadute/sconfinanti per 139 mila euro; si segnala anche il passaggio di una posizione da sofferenze per un totale di 1.414 mila euro. il valore lordo delle inadempienze probabili a fine esercizio si attesta a 35.430 mila euro, rilevando un decremento rispetto al dato comparativo al 31 dicembre 2018 di 514 mila euro (- 1,43%). L'incidenza delle inadempienze probabili sul totale degli impieghi si attesta al 5,12% (rispetto al dato 2018 pari al 5,04%,);
- le esposizioni scadute/sconfinanti confermano il trend in diminuzione evidenziato per tutto il 2019 e si attestano a 191 mila euro (-74,30% rispetto a fine 2018) con un'incidenza dello 0,03% sul totale degli impieghi.

Nel corso dell'esercizio 2019, la banca ha perfezionato l'operazione di cessione di crediti deteriorati, con la finalità di ridurre l'NPL ratio dei crediti che passa da 10,62% a 10,13%. Le sofferenze si riducono portando al 49,2% dal 51,58% il peso dei crediti in sofferenza sul totale dei crediti deteriorati.

Con riferimento all'andamento dei crediti deteriorati netti, si evidenzia una flessione a 36.653 mila euro rispetto a 39.267 mila euro del 2018.

In dettaglio:

- la percentuale di copertura delle sofferenze si è attestata a 65,61%, in aumento rispetto ai livelli di fine 2018 (61,61%).
- la coverage delle inadempienze probabili è pari al 30,49%, rispetto ad un dato al 31 dicembre 2018 pari al 34,26%. A tale riguardo si evidenzia come, scomponendo le rettifiche di valore per le principali componenti di analisi, la percentuale media di rettifica delle esposizioni classificate a inadempienze probabili non *forborne* risulti pari a 34,99%; la percentuale media delle rettifiche apportate alle inadempienze probabili *forborne* è pari al 28,39%.
- con riferimento alle esposizioni scadute/sconfinanti deteriorate (che evidenziano un coverage medio del 8,24% contro il 15,06% del dicembre 2018) si rappresenta che tutte le esposizioni scadute/sconfinanti deteriorate al 31.12.2019 non sono *forborne*.
- la percentuale di copertura del complesso dei crediti deteriorati è lievemente diminuita dello 0,48% rispetto al dato di fine 2018, attestandosi al 47,7%.
- la copertura dei crediti in bonis è complessivamente pari allo 0,59%. In tale ambito, si evidenzia l'incidenza più alta, tenuto conto della maggiore rischiosità intrinseca, della riserva collettiva stimata a fronte dei crediti *forborne performing*, pari al 11,19%, in diminuzione rispetto al corrispondente dato di fine 2018 (14,52%).

Il costo del credito, pari al rapporto tra le rettifiche nette su crediti per cassa verso la clientela e la relativa esposizione lorda, passa dallo 0,47% dell'esercizio precedente allo 0,38% del 31 dicembre 2019. Tale decremento risente in particolare della riduzione della copertura dei crediti in bonis.

Indici di qualità del credito verso la clientela al costo ammortizzato

Indicatore	31/12/2019	31/12/2018
Crediti deteriorati lordi/Crediti lordi	10%	11%
Sofferenze lorde/Crediti lordi	5%	5%
Inadempienze probabili lorde/Crediti lordi	5%	5%
Crediti deteriorati netti/Crediti netti	6%	6%

Posizione interbancaria

(importi in migliaia di euro)	31/12/2019	31/12/2018	Variazione	Variazione %
Crediti verso banche	17.714	18.095	(381)	(2%)
Debiti verso banche	(153.393)	(220.141)	66.748	(30%)
Totale posizione interbancaria netta	(135.679)	(202.347)	66.668	(33%)

Al 31 dicembre 2019 l'indebitamento interbancario netto della Banca si presenta pari a 135.679 mila euro a fronte di 202.046 mila euro al 31 dicembre 2018.

L'esposizione interbancaria netta include le operazioni di rifinanziamento presso la BCE, pari a 150 milioni di euro, assunti in modalità diretta cui la Banca ha partecipato attraverso la costituzione di attivi eleggibili a garanzia.

Per quanto riguarda la quota di riserva di liquidità rappresentata dal portafoglio di attività rifinanziabili presso la Banca Centrale, alla fine dell'esercizio 2019 il relativo stock totalizzava 256 milioni di euro rispetto ai 275 milioni di euro di fine esercizio 2018.

Composizione e dinamica delle attività finanziarie

(importi in migliaia di euro)	31/12/2019	31/12/2018	Variazione	Variazione %
Titoli di stato	261.899	281.123	(19.224)	(7%)
Al costo ammortizzato	199.150	109.124	90.025	83%
Al FV con impatto a Conto Economico	-	-	-	-
Al FV con impatto sulla redditività	62.749	171.999	(109.250)	(64%)
Altri titoli di debito	4.791	6.402	(1.610)	(25%)
Al costo ammortizzato	879	1.385	(506)	(37%)
Al FV con impatto a Conto Economico	-	-	-	-
Al FV con impatto sulla redditività	3.913	5.017	(1.104)	(22%)
Titoli di capitale	4.251	6.644	(2.392)	(36%)
Al FV con impatto a Conto Economico	-	319	(319)	(100%)
Al FV con impatto sulla redditività	4.251	6.324	(2.073)	(33%)
Quote di OICR	7.428	7.263	165	2%
Al FV con impatto a Conto Economico	7.428	7.263	165	2%
Totale attività finanziarie	278.370	301.432	(23.062)	(8%)

Si precisa che, per quanto riguarda il portafoglio attività finanziarie valutate al *fair value* con impatto sulla redditività complessiva, la vita media è pari a 0,64 anni.

La dinamica del portafoglio titoli è principalmente connessa alla variazione delle "attività finanziarie valutate al *fair value* con impatto sulla redditività complessiva" che, nel periodo, sono diminuite passando da 183.340 mila euro a 70.913 mila euro. A fine dicembre 2019, tale voce è costituita in prevalenza da titoli di Stato italiani, per un controvalore complessivo pari a 20.172 mila Euro e da titoli di stato sovranazionali per 42.577 mila euro.

Le altre componenti sono costituite da titoli di debito emessi da primarie istituzioni creditizie per 2.955 mila euro e per 957 mila euro di società corporate. In via residuale le altre attività finanziarie valutate al *fair value* con impatto sulla redditività complessiva sono costituite da titoli di capitale.

Con particolare riferimento ai titoli obbligazionari emessi dallo Stato italiano si rileva che nel mese di dicembre 2018 il Consiglio di Amministrazione della Banca, in coerenza con le indicazioni fornite da Cassa Centrale Banca, ha deliberato la modifica del modello di business delle proprie attività finanziarie rappresentate dai titoli di tale specie.

Dal punto di vista delle Banche aderenti, l'avvio del Gruppo Bancario Cooperativo rappresenta un momento di rilevante discontinuità rispetto al passato. Più in dettaglio, con la firma del Contratto di Coesione da parte della Banca - avvenuta in data 16 novembre 2018 - è stata attribuita a Cassa Centrale

Banca, in qualità di Capogruppo, l'attività di direzione e coordinamento del Gruppo CCB e sono stati altresì definiti i poteri attribuiti alla Capogruppo.

In relazione a quanto precede, in data 27 novembre 2018, Cassa Centrale Banca - in vista dell'imminente avvio del Gruppo CCB - ha comunicato le scelte che dovevano essere recepite dalle banche affiliate a far data dal 1 gennaio 2019, inerenti i titoli governativi già classificati nel business model HTC&S al 31 dicembre 2018 dettagliando la vita residua dei titoli oggetto di riclassifica nel portafoglio HTC ed il peso percentuale dei titoli governativi italiani nel portafoglio HTC in relazione al totale dei titoli governativi italiani.

Come conseguenza di quanto sopra, in data 17 dicembre 2018, il Consiglio di Amministrazione della Banca ha approvato la decisione del cambiamento del modello di business accettando la formulazione di diversi obiettivi strategici da parte di un nuovo management di riferimento (quello di Capogruppo).

Sotto il profilo contabile, gli effetti della modifica dei modelli di business hanno avuto riflesso dal 1° gennaio 2019 e hanno comportato da un lato una riclassifica di parte del portafoglio titoli di stato italiani dalla categoria contabile "Attività finanziarie valutate al fair value con impatto sulla redditività complessiva" alla categoria contabile "Attività finanziarie valutate al costo ammortizzato" e dall'altro un previsto miglioramento del CET 1 ratio a seguito del venir meno di riserve OCI negative associate ai titoli riclassificati. Nessun effetto si è manifestato invece sul conto economico, così come il tasso di interesse effettivo e la valutazione delle perdite attese su crediti non sono rettificati a seguito della riclassificazione.

Dal punto di vista del profilo finanziario i titoli a tasso variabile rappresentano il 39,5% del portafoglio, i titoli a tasso fisso il 58,5%, presenti principalmente nel portafoglio HTC - AC.

Strumenti finanziari derivati

(importi in migliaia di euro)	31/12/2019	31/12/2018	Variazione	Variazione %
Derivati di copertura	(172)	(175)	3	(2%)
Altri derivati	-	-	-	-
Totale derivati netti	(172)	(175)	3	(2%)

L'operatività in strumenti derivati di copertura ha riguardato esclusivamente la copertura generica di mutui a tasso fisso (macrohedging). Le coperture sono state poste in essere al fine di ridurre l'esposizione a variazioni avverse di fair value dovute al rischio di tasso di interesse. I contratti derivati utilizzati sono stati esclusivamente del tipo "interest rate swap".

In relazione all'operatività in derivati sono in essere i presidi, contrattuali e operativi, funzionali agli adempimenti richiesti dalla regolamentazione europea in materia di derivati (c.d. EMIR).

Immobilizzazioni

(importi in migliaia di euro)	31/12/2019	31/12/2018	Variazione	Variazione %
Partecipazioni	94	58	36	62%
Attività Materiali	12.867	9.951	2.916	29%
Attività Immateriali	1.179	1.196	(17)	(1%)
Totale immobilizzazioni	14.140	11.204	2.936	26%

Al 31 dicembre 2019, l'aggregato delle immobilizzazioni, comprendente le partecipazioni e le attività materiali e immateriali, si colloca a 14.140 mila euro, in aumento rispetto a dicembre 2018 (+ 2.936 mila euro; +26,20%).

La voce partecipazioni, pari a 94 mila euro, risulta in aumento rispetto a dicembre 2018 (+36 mila euro pari a +62,07% in termini percentuali).

Le attività materiali si attestano a 12.867 mila euro, in aumento rispetto a dicembre 2018 (+29,30%) riflettendo l'applicazione del nuovo principio contabile IFRS 16 - Leases con riferimento alla contabilizzazione dei contratti di locazione/leasing e noleggio a lungo termine. Il nuovo principio contabile ha uniformato, in capo al locatario, il trattamento contabile dei leasing operativi e finanziari. L'IFRS 16, infatti, impone al locatario di rilevare un'attività che rappresenta il "diritto d'uso" del bene oggetto di locazione. Al 31.12.2019 essa ammonta complessivamente a 3.228 mila euro.

Le attività immateriali (costituite prevalentemente dall'avviamento) si attestano a 1.179 mila euro, in linea con l'anno precedente.

Fondi per rischi e oneri: composizione

(importi in migliaia di euro)	31/12/2019	31/12/2018	Variazione	Variazione %
Impegni e garanzie rilasciate	730	768	(37)	(5%)
Quiescenza e obblighi simili	-	-	-	
Altri fondi per rischi e oneri	729	503	226	45%
<i>Controversie legali e fiscali</i>	333	183	150	82%
<i>Oneri per il personale</i>	286	236	51	22%
<i>Altri</i>	110	85	25	29%
Totale fondi per rischi e oneri	1.459	1.271	188	15%

Nella voce "impegni e garanzie rilasciate" è riportato l'ammontare dei fondi costituiti per effetto dell'introduzione dell'IFRS 9. L'incremento rispetto all'anno precedente (+188 mila euro; +14,79%) è da attribuirsi principalmente a maggiori accantonamenti per controversie legali.

Patrimonio netto

L'adeguatezza patrimoniale attuale e prospettica ha da sempre rappresentato un elemento fondamentale nell'ambito della pianificazione aziendale. Ciò a maggior ragione nel contesto attuale, in virtù dell'importanza crescente che la dotazione di mezzi propri assume per il sostegno all'operatività del territorio e alla crescita sostenibile della Banca.

Per tale motivo la Banca persegue da tempo politiche di incremento della base sociale e criteri di prudente accantonamento di significative quote degli utili, largamente eccedenti il vincolo di destinazione normativamente stabilito. Anche in ragione delle prudenti politiche allocative, le risorse patrimoniali continuano a collocarsi ampiamente al di sopra dei vincoli regolamentari.

Al 31 dicembre 2019 il patrimonio netto contabile ammonta a 57.546 mila euro che, confrontato con il medesimo dato al 31 dicembre 2018, risulta in **aumento** del 18,5% ed è così composto:

(importi in migliaia di euro)	31/12/2019	31/12/2018	Variazione	Variazione %
Capitale	16.999	17.115	(116)	(1%)
Azioni proprie (-)	(65)	(67)	2	(3%)
Sovrapprezzi di emissione	301	257	43	17%
Riserve	38.624	35.376	3.248	9%
Riserve da valutazione	(15)	(6.362)	6.346	(100%)
Strumenti di capitale	-	-	-	
Utile (Perdita) d'esercizio	1.702	2.225	(523)	(23%)
Totale patrimonio netto	57.546	48.544	9.001	19%

Le movimentazioni del patrimonio netto sono dettagliate nello specifico prospetto di bilancio al quale si rimanda.

Tra le "Riserve da valutazione" figurano le riserve relative alle attività finanziarie valutate al fair value con impatto sulla redditività complessiva (FVOCI) pari a 15 mila euro, nonché le riserve attuariali su piani previdenziali a benefici definiti.

L'incremento rispetto al 31 dicembre 2018 è connesso alle variazioni di *fair value* delle attività finanziarie valutate al fair value con impatto sulla redditività complessiva (FVOCI) contabilizzate nell'esercizio 2019, a cui ha contribuito in misura importante la modifica del modello di business.

Le "Riserve" includono le Riserve di utili già esistenti (riserva legale) nonché le riserve positive e negative connesse agli effetti di transizione ai principi contabili internazionali IAS/IFRS non rilevate nelle "Riserve da valutazione".

FONDI PROPRI E ADEGUATEZZA PATRIMONIALE

I fondi propri ai fini prudenziali sono calcolati sulla base dei valori patrimoniali e del risultato economico determinati in applicazione dei principi IAS/IFRS e delle politiche contabili adottate, nonché tenendo conto della disciplina prudenziale *pro tempore* vigente.

Conformemente alle citate disposizioni, i fondi propri derivano dalla somma di componenti positive e negative, in base alla loro qualità patrimoniale; le componenti positive sono nella piena disponibilità della Banca permettendone il pieno utilizzo per fronteggiare il complesso dei requisiti patrimoniali di vigilanza sui rischi.

Il totale dei fondi propri è costituito dal capitale di classe 1 (Tier 1 – T1) e dal capitale di classe 2 (Tier 2 – T2). Nello specifico, il capitale di classe 1 è il risultato della somma del capitale primario di classe 1 (Common Equity Tier 1 - CET1) e del capitale aggiuntivo di classe 1 (Additional Tier 1 – AT1).

I predetti aggregati (CET1, AT1 e T2) sono determinati sommando algebricamente gli elementi positivi e gli elementi negativi che li compongono, previa considerazione dei c.d. “filtri prudenziali”. Con tale espressione si intendono tutti quegli elementi rettificativi, positivi e negativi, del capitale primario di classe 1, introdotti dall’Autorità di Vigilanza con il fine di ridurre la potenziale volatilità del patrimonio.

A fine dicembre 2019, il capitale primario di classe 1 (Common Equity Tier 1 - CET1) della Banca, determinato in applicazione delle norme e dei riferimenti summenzionati, ammonta a 66.046 mila euro. Il capitale di classe 1 (Tier 1 – T1) è pari a 66.046 mila euro. Il capitale di classe 2 (Tier 2 – T2) è pari a 10.707 mila euro.

I fondi propri si attestano, pertanto, a 76.753 mila euro.

Nella quantificazione di tali aggregati patrimoniali si è tenuto conto anche degli effetti del vigente “regime transitorio”, riconducibile per lo più, alla disciplina transitoria introdotta il 12 dicembre 2017 mediante il Regolamento (UE) 2017/2395, che impatta sul capitale primario di classe 1 della Banca per un importo pari a 10.618 mila euro. Tale disciplina, volta ad attenuare gli impatti sui fondi propri derivanti dall’applicazione del nuovo modello di impairment basato sulla valutazione della perdita attesa (c.d. *expected credit losses* - ECL) previsto dall’IFRS 9, permette di diluire su cinque anni:

- l’impatto incrementale, al netto delle imposte, della svalutazione sulle esposizioni in bonis e deteriorate, a seguito dell’applicazione del nuovo modello valutativo introdotto dall’IFRS 9, rilevato alla data di transizione (componente “statica” del filtro);
- l’eventuale ulteriore incremento delle complessive svalutazioni relative alle sole esposizioni in bonis, rilevato a ciascuna data di riferimento rispetto all’impatto misurato alla data di transizione al nuovo principio (componente “dinamica” del filtro).

L’aggiustamento al CET1 potrà essere apportato nel periodo compreso tra il 2018 ed il 2022, re-includendo nel CET1 l’impatto come sopra determinato nella misura di seguito indicata per ciascuno dei 5 anni del periodo transitorio:

- 2018 – 95%
- 2019 – 85%
- 2020 – 70%
- 2021 – 50%
- 2022 – 25%.

L’applicazione delle disposizioni transitorie al CET1 richiede ovviamente, per evitare un doppio computo del beneficio prudenziale, di apportare un adeguamento simmetrico nella determinazione dei requisiti patrimoniali per il rischio di credito attraverso la rettifica dei valori delle esposizioni determinate ai sensi dell’articolo 111, par. 1, del CRR. In particolare, le rettifiche di crediti specifiche delle quali è ridotto il valore della singola esposizione devono essere moltiplicate per un fattore di graduazione determinato sulla base del complemento a 1 dell’incidenza dell’aggiustamento apportato al CET1 sull’ammontare complessivo delle rettifiche di valore su crediti specifiche. Laddove rilevate, infine, un simmetrico aggiustamento va operato a fronte di DTA collegate alle maggiori rettifiche di valore, dedotte o ponderate al 250%.

L'esercizio di tali previsioni è facoltativo; la decisione assunta in tal senso dalla Banca – inerente l'adesione alla/e componente/i statica e dinamica del filtro, è stata comunicata lo scorso **22/01/2018** alla Banca d'Italia.

Fondi propri e coefficienti patrimoniali	31/12/2019	31/12/2018
Capitale primario di classe 1 - CET 1	66.046	59.881
Capitale di classe 1 - TIER 1	66.046	59.881
Capitale di classe 2 - TIER 2	10.707	11.481
Totale attività ponderate per il rischio	503.570	506.538
CET1 Capital ratio (Capitale primario di classe 1 / Totale attività di rischio)	13,12%	11,82%
Tier 1 Capital ratio (Capitale di classe 1 / Totale attività di rischio)	13,12%	11,82%
Total Capital Ratio (Totale Fondi propri / Totale attività di rischio)	15,24%	14,09%

Le attività di rischio ponderate (RWA) sono diminuite da 506.538 mila euro a 503.570 mila euro, essenzialmente per effetto della diminuzione dei requisiti patrimoniali complessivi a fronte del rischio di credito e di controparte, oltreché per una lieve riduzione dei requisiti patrimoniali a fronte del rischio operativo.

In data 8 novembre 2019 la Capogruppo ha comunicato che la BCE ha accolto favorevolmente la richiesta, presentata dalla Banca, di ottenimento di un plafond preventivamente ex artt. 28, 29, 30, 31 e 32 del Regolamento Delegato (UE) N. 241/2014 ed ex artt. 77 e 78 del Regolamento UE n. 575/2013 per il riacquisto ed il rimborso di quote sociali, per un importo di 1 mln di euro. Tale plafond sostituisce quello precedentemente accordato all'Istituto dalla Banca d'Italia, nel luglio 2016, di importo pari a 200 mila euro. Residua un plafond di 115 mila euro per il riacquisto di strumenti di T2 che scadrà nel prossimo mese di dicembre con la scadenza dell'ultimo prestito obbligazionario subordinato collocato alla clientela dalla Banca. Gli importi dei plafond citati vengono integralmente dedotti dai Fondi propri della Banca, a prescindere dall'effettivo utilizzo degli stessi.

Conformemente alle disposizioni dell'articolo 28, par. 2, del citato regolamento delegato, l'ammontare dei citati plafond autorizzati, al netto degli importi già utilizzati, è portato in diminuzione della corrispondente componente dei fondi propri, per un ammontare pari, al 31 dicembre 2019, rispettivamente, a 808 mila euro e a 14 mila euro.

Tutto ciò premesso, la Banca presenta un rapporto tra capitale primario di classe 1 ed attività di rischio ponderate (CET1 capital ratio) pari al 13,116% (11,822% al 31/12/2018); un rapporto tra capitale di classe 1 ed attività di rischio ponderate (T1 capital ratio) pari al 13,116% (11,822% al 31/12/2018); un rapporto tra fondi propri ed attività di rischio ponderate (Total capital ratio) pari al 15,242% (14,088% al 31/12/2018).

Il miglioramento dei ratios patrimoniali rispetto all'esercizio precedente è da attribuirsi principalmente alla riduzione delle riserve negative di valutazione che conseguentemente hanno incrementato il capitale primario di classe 1.

Si evidenzia che, a partire dalla data del 26/09/2018, la Banca è tenuta al rispetto di coefficienti di capitale aggiuntivi rispetto ai requisiti minimi normativi richiesti a fronte della rischiosità complessiva della Banca, comminati a esito dello SREP, nel rispetto di quanto previsto dalla Direttiva 2013/36/UE (CRDIV) – così come recepita in Italia – e in conformità con quanto previsto dalle pertinenti Linee guida dell'EBA.

Le ulteriori richieste di capitale sono definite in termini di:

- requisito vincolante (cd. "Total SREP Capital Requirement – TSCR- ratio) ossia la somma dei requisiti regolamentari e del coefficiente aggiuntivo vincolante fissato dall'Autorità di Vigilanza. La somma tra il predetto requisito vincolante e la riserva di conservazione del capitale corrisponde all'Overall Capital Requirement (OCR) ratio.

In particolare, la Banca è destinataria di un:

- coefficiente di capitale primario di classe 1 ("CET 1 ratio") pari al 7,578%, tale coefficiente è vincolante nella misura del 5,078%, di cui 4,5% a fronte dei requisiti minimi regolamentari e 0,578% a fronte dei requisiti aggiuntivi ad esito dello SREP; la parte restante è costituita dalla riserva di

conservazione del capitale, nella misura applicabile ai sensi della pertinente disciplina transitoria, pari al 31/12/2019 al 2,50%;

- coefficiente di capitale di classe 1 ("Tier 1 ratio") pari al 9,274%: tale coefficiente è da ritenersi vincolante nella misura del 6,774%, di cui 6% a fronte dei requisiti minimi regolamentari e 0,774% a fronte dei requisiti aggiuntivi ad esito dello SREP; per la parte restante dalla componente di riserva di conservazione del capitale nella misura già in precedenza indicata;
- coefficiente di capitale totale ("Total Capital ratio") pari al 11,533%: tale coefficiente è da ritenersi vincolante nella misura del 9,033%, di cui 8% a fronte dei requisiti minimi regolamentari e 1,033% a fronte dei requisiti aggiuntivi ad esito dello SREP; per la parte restante dalla componente di riserva di conservazione del capitale, nella misura già in precedenza indicata.

In caso di riduzione di uno dei ratio patrimoniali al di sotto dell'OCR, ma al di sopra della misura vincolante, è necessario procedere all'avvio delle misure di conservazione del capitale. Qualora uno dei ratio dovesse scendere al di sotto della misura vincolante, occorre dare corso a iniziative atte al ripristino immediato dei ratio su valori superiori al limite vincolante.

La consistenza dei fondi propri al 31 dicembre 2019 risulta capiente su tutti i livelli di capitale rappresentati. Risulta, inoltre, pienamente rispettato il requisito combinato di riserva di capitale.

In tale contesto, è necessario sottolineare l'adesione al Sistema di tutela istituzionale (Institutional Protection Scheme o IPS) di tutte le banche aderenti al Gruppo Bancario Cooperativo Cassa Centrale Banca. L'IPS è istituito sulla base di un accordo contrattuale (e di specifiche previsioni di legge) per garantire la liquidità e la solvibilità delle banche partecipanti. L'accordo siglato tra le banche aderenti prevede infatti un sistema di garanzie incrociate che permette di mobilitare, all'occorrenza, le risorse patrimoniali e liquide interne al Gruppo, consentendo di rispettare la disciplina prudenziale, nonché la continuità aziendale.



Capitolo 4

La struttura operativa

Con l'inizio dell'anno 2019 si è ufficialmente costituito il nuovo Gruppo Bancario Cooperativo Cassa Centrale Banca, formato, oltre che dalle Banche affiliate, anche dalle varie società controllate, tra cui sono presenti società prodotto, società di servizi e outsourcer informatici.

Con la creazione del nuovo Gruppo Bancario il primo atto formalizzato è stata l'adozione del nuovo statuto, già preventivamente approvato in occasione dell'Assemblea Straordinaria dei Soci tenutasi a novembre 2018.

La costituzione del nuovo Gruppo ha dato inizio ad un processo che si è sviluppato durante tutto l'anno 2019 che, partendo dalla denominazione e dalla variazione della partita IVA delle singole Banche, ha visto anche l'uniformarsi dei brand delle Banche del Gruppo, al fine di avere un'unica identità a livello di Gruppo.

STRUTTURA OPERATIVA

Per quanto concerne la riorganizzazione interna si è provveduto ad unire all'interno di un'unica area funzionale l'Ufficio Legale e contenzioso e l'Area Crediti Problematici, creando la nuova Area Legale e Crediti problematici, all'interno della quale si trova l'Ufficio Legale e contenzioso, l'Ufficio Controllo Andamentale Crediti e l'Ufficio Gestione Crediti Problematici e Forborne. La scelta di far confluire queste unità operative all'interno di un'unica Area, sotto il coordinamento di un unico responsabile individuato nel Responsabile dell'Ufficio Legale e Contenzioso, ha consentito una migliore gestione delle tematiche inerenti i crediti problematici in ogni loro fase di gestione.

L'Area Private/Wealth management che nel corso del 2018 era stata separata dall'Area Finanza per diventare un Area funzionale in staff alla Direzione Generale, al fine di garantire una netta separazione tra gli aspetti commerciali e di back office, nel corso dell'anno è stata rivista. L'Area è diventata l'Ufficio Private/Wealth management ed è stato accorpato all'Area Commerciale, sotto il coordinamento del Responsabile dell'Area stessa, mantenendo comunque le funzioni già ricoperte in precedenza, ovvero la gestione commerciale e di supporto alla rete di vendita sia per la clientela retail che per la clientela private.

L'Ufficio Assicurazioni, prima diviso in una parte commerciale ed una parte di back office, è stato nuovamente accorpato e ricondotto all'interno dell'Area Finanza.

In tema di posizionamento territoriale la Banca ha valutato in corso d'anno una razionalizzazione degli sportelli, procedendo, a fine anno, alla chiusura dello sportello di Centallo. Si precisa come siano altresì in valutazione ulteriori iniziative, con l'obiettivo, innanzitutto, di ottimizzare le risorse, garantendo un miglior servizio alla clientela.

In corso d'anno, inoltre, il Consiglio di Amministrazione - a fronte delle valutazioni condotte dalle strutture interne della Banca e dalla Direzione - ha deciso di rimuovere l'ATM remoto presso Riva di Pinerolo e a fine anno, al fine di rafforzare la presenza sul territorio nel quale la Banca è maggiormente presente e radicata, ha deliberato di installare un ATM remoto a Roreto di Cherasco presso l'esercizio commerciale di importante un cliente della Banca. Tale ATM potrà servire, oltre che i dipendenti del cliente, anche per la clientela che si reca presso il punto vendita.

ASPETTI ORGANIZZATIVI

A gennaio 2019, a completamento del processo di adeguamento alle nuove disposizioni normative, la Banca - tramite l'adozione della documentazione predisposta dalla Capogruppo - ha finalizzato tutti gli adempimenti necessari all'adeguamento alla direttiva IDD. Questa normativa rappresenta, per il mercato degli investimenti assicurativi, ciò che Mifid II ha significato per il risparmio gestito; con questa normativa vengono dettate nuove regole e previsti nuovi adempimenti che la Banca, in qualità di intermediario, è tenuta a rispettare. In particolare vengono stabilite nuove regole per la formazione degli addetti e per l'aggiornamento professionale e vengono date nuove indicazioni circa la gestione amministrativa del comparto assicurativo.

L'Assemblea dei Soci di fine aprile 2019 ha approvato le nuove politiche di remunerazione ed incentivazione proposte dal Consiglio di Amministrazione della Banca, redatte sulla base delle indicazioni fornite a livello di Gruppo. Il sistema di remunerazione ed incentivazione continua ad essere improntato ai principi di un adeguato equilibrio tra le componenti fisse e variabili della remunerazione, rivolte a consentire i livelli di patrimonializzazione e a limitare l'eccessiva assunzione di rischi; prevede meccanismi di correzione ex ante e di correzione ex post e sistemi di remunerazione ispirati a criteri collegati al rispetto del codice etico, correttezza nelle relazioni con la clientela, al contenimento dei rischi reputazionali, al rispetto delle disposizioni di legge, regolamentari e di auto disciplina che possano garantire la coerenza con i valori del credito cooperativo, una cultura aziendale improntata ad un forte radicamento sul territorio, il complessivo assetto di governo societario e di controlli interni del Gruppo; infine prevede livelli

di remunerazione adeguati per attrarre e mantenere soggetti con le capacità e professionalità necessarie alle esigenze ed alla caratteristiche della Banca.

In occasione dell'Assemblea dei Soci è anche stato rivisto, a fronte della costituzione del Gruppo Bancario Cooperativo Cassa Centrale Banca e dell'adozione del nuovo Statuto Sociale, il Regolamento assembleare ed elettorale, al fine di renderlo coerente – tra il resto - con la regolamentazione relativa alla procedura di consultazione per l'elezione delle cariche sociali della Banche affiliate al Gruppo.

Nella primavera del 2019 la Banca ha svolto il ruolo di Banca pilota per il servizio di internet banking, adottando il prodotto individuato a livello di Gruppo per la gestione di tale servizio. Tutte le attività propedeutiche e le implementazioni necessarie erano già state svolte, di concerto con la società fornitrice e con l'outsourcer informatico, tra la fine del 2018 e l'inizio del 2019. La gestione accurata e il lavoro svolto in fase di implementazione in procedura del nuovo prodotto hanno permesso di avere un impatto minimo sulla clientela.

In tema di salute e sicurezza sui luoghi di lavoro nel corso dell'anno 2019 sono stati conclusi gli interventi per la sistemazione delle criticità emerse a seguito dell'assessment svolto nel 2018, con il supporto del RSPP ed in collaborazione con il RLS, sulle Filiali. Nel corso dell'anno, inoltre, si è provveduto a dotare tutte le Filiali con un numero uguale o inferiore a tre risorse, del c.d. dispositivo "uomo a terra". Questo dispositivo deve essere indossato da parte del lavoratore che si trovi da solo all'interno del luogo di lavoro e ha la funzione di richiedere soccorso nel caso il dipendente dovesse cadere o avere un malore. Presso la sede centrale è stata svolta la periodica verifica dell'impianto di messa a terra.

FORMAZIONE

La gestione della formazione degli esponenti aziendali è stata assegnata all'Ufficio Segreteria di Direzione e Soci, per dare continuità all'attività di gestione e coordinamento che l'Ufficio già effettua per tutte le questioni riguardanti gli organi aziendali. Agli organi sociali sono state destinate sessioni formative specifiche per approfondire tematiche strategico-gestionali rilevanti, confermando come la formazione rappresenti uno dei fattori essenziali per garantire un governo equilibrato, virtuoso ed una sana e prudente gestione di una Banca.

In relazione alla formazione erogata ai dipendenti, Banca di Cherasco ha previsto un'attività formativa che mira a consolidare la formazione continua di tipo tecnico per il personale specialistico, a promuovere formazione manageriale e a sviluppare le competenze di base per il personale di nuova assunzione. Sempre maggiore importanza viene infatti riconosciuta alla formazione e ciò si fonda sul convincimento che lo sviluppo delle competenze e delle capacità professionali delle persone che operano in Banca sia una delle leve manageriali che più possono contribuire al raggiungimento degli obiettivi aziendali. La formazione ha coinvolto la totalità dei dipendenti della Banca.

Nel corso del 2019 sono state erogate quasi 6.000 ore di formazione al personale dipendente; la formazione è stata per la maggior parte svolta in e-learning, tramite la società formativa del Gruppo Bancario Cooperativo Cassa Centrale Banca, fermo restando lo svolgimento di sessioni anche in aula.

Sono state inoltre previste apposite sessioni per gli aggiornamenti necessari ai fini della normativa della Salute e sicurezza sul lavoro.

CONTRIBUTO ALLA REDAZIONE DELLA DICHIARAZIONE DI CARATTERE NON FINANZIARIO DELLA CAPOGRUPPO

Con l'ingresso della Banca nel Gruppo Bancario Cooperativo Cassa Centrale Banca, tutte le Banche affiliate sono state chiamate a contribuire alla redazione della Dichiarazione Non Finanziaria di Gruppo.

Il D. Lgs. 254/2016 che attua la direttiva UE sulle "Non Financial and diversity information" prevede che tutti gli enti di interesse pubblico di grandi dimensioni rendicontino specifiche informazioni di natura non finanziaria a partire dai bilanci relativi ad esercizi con inizio dal 01/01/2017. Cassa Centrale Banca, in virtù delle acquisizioni effettuate, superando il limite dei 500 dipendenti, già nel 2018 era stata chiamata alla redazione del documento, e a partire dal 2019 questa attività ha coinvolto anche tutte le banche affiliate che sono state chiamate a fare la loro parte.

Il progetto, coordinato dall'Area Organizzazione e Segreteria ha comportato la raccolta di una serie di dati richiesti dalla normativa ed ha richiesto il coinvolgimento di diversi uffici della Banca. Tra le informazioni di tipo non finanziario sono stati raccolti dati relativi a: consumi di acqua e di energia elettrica (evidenziando in particolare l'utilizzo di fonti di energia rinnovabili), formazione erogata ai dipendenti, iniziative a sostegno del territorio, reclami e sanzioni ricevute dalla Banca, benefit previsti per i dipendenti e eventuali episodi di corruzione o di discriminazione nei confronti di colleghi.

Questa attività, oltre a contribuire alla redazione della dichiarazione non finanziaria di Gruppo, ha permesso di evidenziare quanto la Banca si sia dimostrata virtuosa nelle proprie scelte e attenta alla relazione con i propri dipendenti.



Capitolo 5

Il presidio dei rischi e il sistema dei controlli interni

Coerentemente con il proprio modello di business e operativo, la Banca è esposta a diverse tipologie di rischio che attengono principalmente alla tradizionale operatività di intermediazione creditizia e finanziaria.

Ai fini di assicurare l'adeguato presidio dei rischi e che l'attività aziendale sia in linea con le strategie e le politiche aziendali e sia improntata a canoni di sana e prudente gestione la Banca è dotata di un Sistema di Controlli Interni (nel seguito "SCI") costituito dall'insieme delle regole, delle funzioni, delle strutture, delle risorse, dei processi e delle procedure che mirano ad assicurare il conseguimento delle seguenti finalità:

- verifica dell'attuazione delle strategie e delle politiche aziendali;
- contenimento dei rischi entro i limiti indicati nel quadro di riferimento per la determinazione della propensione al rischio (Risk Appetite Framework - RAF);
- salvaguardia del valore delle attività e protezione dalle perdite;
- efficacia ed efficienza dei processi aziendali;
- affidabilità e sicurezza delle informazioni aziendali e delle procedure informatiche;
- prevenzione dal rischio che la Banca sia coinvolta, anche involontariamente, in attività illecite (con particolare riferimento a quelle connesse con il riciclaggio, l'usura ed il finanziamento del terrorismo);
- conformità dell'operatività aziendale con la legge e la normativa di vigilanza, nonché con le politiche, i regolamenti e le procedure interne.

ORGANI AZIENDALI E REVISIONE LEGALE DEI CONTI

La responsabilità di assicurare la completezza, l'adeguatezza, la funzionalità e l'affidabilità del Sistema dei Controlli Interni è rimessa agli Organi Aziendali, ciascuno secondo le rispettive competenze.

Il **Consiglio di Amministrazione** svolge i ruoli di pianificazione strategica, gestione organizzativa, di valutazione e monitoraggio così come previsto dalla normativa vigente e dal Contratto di Coesione⁷, in quanto Organo di supervisione strategica. Svolge i compiti sopra indicati in conformità a quanto definito dalla Capogruppo in termini di strategie, politiche, principi di valutazione e misurazione dei rischi.

Il Consiglio di Amministrazione espleta i suoi compiti facendo preciso riferimento a quanto definito dalla Capogruppo ed in particolare:

- nomina il Referente interno che svolge compiti di supporto per le Funzioni aziendali di controllo esternalizzate;
- approva il Piano di Audit e i Programmi delle attività per le Direzioni Compliance, AML e Risk Management;
- si attiva per l'eliminazione delle carenze riscontrate durante le attività di verifica.

Il Consiglio di Amministrazione ha la comprensione di tutti i rischi aziendali e, nell'ambito di una gestione integrata, delle loro interrelazioni reciproche e con l'evoluzione del contesto esterno. In tale ambito, è in grado di individuare e valutare i fattori, inclusa la complessità della struttura organizzativa, da cui possono scaturire rischi per la Banca.

Il **Direttore Generale** supporta il Consiglio di Amministrazione nella funzione di gestione. Il Direttore Generale supporta l'attuazione degli orientamenti strategici, delle linee guida definiti dal Consiglio di Amministrazione e, in tale ambito, la predisposizione delle misure necessarie ad assicurare l'istituzione, il mantenimento ed il corretto funzionamento di un efficace Sistema di gestione e controllo dei rischi. Nell'ambito del Sistema dei controlli interni, supporta la Banca nelle iniziative e negli interventi correttivi evidenziati dalle Funzioni aziendali di controllo e portati all'attenzione degli Organi aziendali.

Il **Collegio Sindacale** svolge le attività previste dalla normativa vigente in ottica di monitoraggio della completezza, adeguatezza, funzionalità e affidabilità del Sistema dei controlli interni integrato, collaborando con il rispettivo Organo della Capogruppo.

Ai sensi dello Statuto Sociale, il Collegio Sindacale valuta l'adeguatezza e la funzionalità dell'assetto contabile, ivi compresi i relativi sistemi informativi, al fine di assicurare una corretta rappresentazione dei fatti aziendali.

La Banca ha adottato il Modello di organizzazione, gestione e controllo ai sensi del D.Lgs. n. 231/01 (di seguito, per brevità, anche il "Decreto") attraverso la predisposizione di un sistema strutturato ed

⁷ Indica il contratto stipulato tra la Capogruppo e le Banche affiliate, di cui all'articolo 37-bis, comma 3, del TUB che disciplina i criteri di direzione e coordinamento che devono essere applicati nel Gruppo Bancario Cooperativo.

organico di procedure ed attività di controllo per il consapevole presidio del rischio di commissione dei reati presupposto previsti dal Decreto. Il Modello adottato si integra nel Sistema dei Controlli Interni in essere ed oltre a consentire di beneficiare dell'esimente prevista dal Decreto, è volto a migliorare la corporate governance della Banca, limitando il rischio di commissione dei reati presupposto previsti dal Decreto e i relativi risvolti reputazionali ed economici.

All'**Organismo di Vigilanza** è attribuito il compito di vigilare sul funzionamento e sull'osservanza del Modello di organizzazione e gestione adottato dalla Banca ai sensi del D.Lgs. 231/01, nonché di segnalare l'opportunità di aggiornamento ai fini di prevenzione dell'imputazione in capo all'Ente della responsabilità amministrativa derivante dal reato.

In particolare, ad esso è affidato il compito di vigilare con autonomi poteri di iniziativa e di controllo:

- sull'efficacia e adeguatezza del Modello in relazione alla struttura aziendale ed alla effettiva capacità di prevenire la commissione dei reati contemplati dal Decreto;
- sul funzionamento e l'osservanza delle prescrizioni contenute nel Modello attraverso il compimento di apposite verifiche, anche periodiche;
- sull'opportunità di aggiornamento del Modello, laddove si riscontrino esigenze di adeguamento dello stesso in relazione a mutate condizioni aziendali e/o normative, nonché al verificarsi di violazioni significative e/o ripetute del Modello medesimo.

Il **soggetto incaricato della revisione legale dei conti**, nell'ambito delle competenze e responsabilità previste dalla normativa vigente, ha il compito di controllare la regolare tenuta della contabilità sociale e la corretta registrazione dei fatti di gestione nelle scritture contabili, nonché quello di verificare che il Bilancio d'esercizio corrisponda alle risultanze delle scritture contabili e sia conforme alle norme che lo disciplinano.

Qualora dagli accertamenti eseguiti emergano fatti ritenuti censurabili, la società incaricata informa senza indugio il Collegio Sindacale e le autorità di vigilanza competenti.

Il soggetto incaricato della revisione legale dei conti nell'esercizio dei propri compiti interagisce con gli Organi Aziendali e le Funzioni Aziendali di Controllo; in particolare nei confronti del Collegio Sindacale, ottempera a quanto previsto dal D.L.gs. 39/2010.

FUNZIONI E STRUTTURE DI CONTROLLO

Le Disposizioni di Vigilanza per le banche in materia di Gruppo Bancario Cooperativo emanate dalla Banca d'Italia stabiliscono che le Funzioni Aziendali di Controllo per le banche di credito cooperativo affiliate sono svolte in regime di esternalizzazione dalla Capogruppo o da altre società del Gruppo Bancario Cooperativo.

I principali attori che si occupano del Sistema dei controlli interni sono gli Organi aziendali della Capogruppo, il Comitato Rischi della Capogruppo, il Comitato delle Funzioni aziendali di controllo, nonché le medesime Funzioni aziendali di controllo.

Le Funzioni aziendali di controllo del Gruppo sono rappresentate dalle seguenti strutture:

- Direzione Internal Audit, con a capo il Chief Audit Officer (CAO), cui sono attribuiti i compiti e le responsabilità della "Funzione di revisione interna (Internal audit)" così come definiti nella normativa di riferimento;
- Direzione Compliance con a capo il Chief Compliance Officer (CCO), cui sono attribuiti i compiti e le responsabilità della "Funzione di conformità alle norme (Compliance)" così come definita nella normativa di riferimento;
- Direzione Risk Management, con a capo il Chief Risk Officer (CRO), cui sono attribuiti i compiti e le responsabilità della "Funzione di controllo dei rischi (Risk Management)", così come definiti nella normativa di riferimento;
- Direzione Antiriciclaggio, con a capo il Chief Anti-Money Laundering Officer (CAMLO), cui sono attribuiti i compiti e le responsabilità della "Funzione Antiriciclaggio" così come definita nella normativa di riferimento.

I Responsabili delle Funzioni aziendali di controllo:

- possiedono requisiti di professionalità adeguati;

- sono collocati in posizione gerarchico - funzionale adeguata. In particolare, il Chief Compliance Officer, il Chief Anti Money Laundering Officer, il Chief Audit Officer e il Chief Risk Officer sono collocati alle dirette dipendenze del Consiglio di Amministrazione;
- non hanno responsabilità diretta di aree operative sottoposte a controllo né sono gerarchicamente subordinati ai responsabili di tali aree;
- sono nominati e revocati (motivandone le ragioni) dal Consiglio di Amministrazione, sentito il Collegio Sindacale; in particolare, la nomina avviene previa individuazione e proposta da parte del Comitato Rischi, sentito il Comitato Nomine;
- riferiscono direttamente agli Organi aziendali, hanno accesso diretto al Consiglio di Amministrazione, al Collegio Sindacale, ai Comitati endo-consiliari e all'Amministratore Delegato e comunicano con essi senza restrizioni o intermediazioni.

I Responsabili delle Funzioni aziendali di controllo assumono il ruolo di Responsabile della rispettiva Funzione di competenza per Cassa Centrale e per le Banche del Gruppo.

La Banca ha nominato gli appositi Referenti interni i quali:

- svolgono compiti di supporto per la Funzione aziendale di controllo esternalizzata;
- riportano funzionalmente alla Funzione aziendale di controllo esternalizzata;
- segnalano tempestivamente eventi o situazioni particolari, suscettibili di modificare i rischi generati dalla controllata.

I servizi oggetto di esternalizzazione sono regolati da appositi contratti conformi a quanto previsto dalle Disposizioni di Vigilanza: negli accordi sono indicati i diritti e gli obblighi delle parti, le condizioni economiche, nonché i livelli di servizio (SLA – Service Level Agreement) ed i relativi indicatori di monitoraggio.

Di seguito viene riportata, per ogni singola Funzione Aziendale di Controllo, la relativa mission.

FUNZIONE INTERNAL AUDIT

La Funzione Internal Audit presiede, secondo un approccio risk-based, da un lato, al controllo, anche attraverso verifiche in loco, del regolare andamento dell'operatività e l'evoluzione dei rischi e, dall'altro, alla valutazione della completezza, dell'adeguatezza, della funzionalità e dell'affidabilità della struttura organizzativa e delle altre componenti del Sistema dei controlli interni, portando all'attenzione degli Organi aziendali i possibili miglioramenti, con particolare riferimento al Risk Appetite Framework (RAF), al processo di gestione dei rischi nonché agli strumenti di misurazione e controllo degli stessi e formulando raccomandazioni agli Organi aziendali.

La Funzione, in linea con gli Standard professionali di riferimento, può fornire altresì consulenza alle Funzioni aziendali della Banca, anche al fine di creare valore aggiunto e migliorare l'efficacia dei processi di controllo, di gestione dei rischi, della conformità e del governo interno.

In particolare, la Funzione Internal Audit:

- valuta la completezza, l'adeguatezza, la funzionalità, l'affidabilità delle altre componenti del SCI, del processo di gestione dei rischi e degli altri processi aziendali, avendo riguardo anche alla capacità di individuare errori ed irregolarità. In tale contesto, sottopone, tra l'altro, a verifica le Funzioni aziendali di controllo di secondo livello (Risk Management, Compliance, Antiriciclaggio);
- presenta annualmente agli Organi aziendali per approvazione un Piano di Audit, che riporta le attività di verifica pianificate, tenuto conto dei rischi delle varie attività e strutture aziendali; il Piano contiene una specifica sezione relativa all'attività di revisione del sistema informativo (c.d. "ICT Audit");
- valuta l'efficacia del processo di definizione del RAF, la coerenza interna dello schema complessivo e la conformità dell'operatività aziendale allo stesso e, in caso di strutture finanziarie particolarmente complesse, la conformità di queste alle strategie approvate dagli Organi aziendali;
- valuta la coerenza, l'adeguatezza e l'efficacia dei meccanismi di governo e con il modello imprenditoriale di riferimento ed effettua test periodici sul funzionamento delle procedure operative e di controllo interno;
- controlla regolarmente il piano aziendale di continuità operativa;
- espleta compiti d'accertamento anche con riguardo a specifiche irregolarità;

- svolge anche su richiesta accertamenti su casi particolari (c.d. "Special Investigation") per la ricostruzione di fatti o eventi ritenuti di particolare rilevanza;
- si coordina con le altre Funzioni aziendali di controllo al fine di adottare metodologie di misurazione e valutazione dei rischi coerenti ed integrate ed allo scopo di condividere priorità di intervento in ottica risk based e di fornire una rappresentazione comune ed integrata degli ambiti a maggior rischio;
- qualora nell'ambito della collaborazione e dello scambio di informazioni con il soggetto incaricato della revisione legale dei conti, venisse a conoscenza di criticità emerse durante l'attività di revisione legale dei conti, si attiva affinché le competenti Funzioni aziendali adottino i presidi necessari per superare tali criticità.

Per l'esecuzione di tutte le attività di propria competenza, la Funzione Internal Audit utilizza un approccio risk based, che prevede nella prima fase del ciclo di attività l'esecuzione di un risk assessment volto a:

- acquisire consapevolezza della rischiosità di tutto il perimetro presidiato dalla Funzione;
- identificare le aree di maggior rischio e che necessitano di analisi e verifiche più approfondite;
- programmare di conseguenza le proprie attività focalizzandosi sugli ambiti in cui è più alto il rischio di manifestazione di eventi di rischio.

In aderenza agli Standard di riferimento, al fine di adempiere alle responsabilità che le sono attribuite, la Funzione Internal Audit:

ha accesso a tutte le attività, centrali e periferiche di Cassa Centrale e delle Società del Gruppo ed a qualsiasi informazione a tal fine rilevante, anche attraverso il colloquio diretto con il personale;

- include al proprio interno personale (i) adeguato per numero, competenze tecnico- professionali e aggiornamento (ii) che non è coinvolto in attività che la Funzione è chiamata a controllare e (iii) i cui criteri di remunerazione non ne compromettono l'obiettività e concorrono a creare un sistema di incentivi coerente con le finalità della Funzione stessa.

FUNZIONE COMPLIANCE

La Funzione Compliance presiede, secondo un approccio risk-based, alla gestione del rischio di non conformità con riguardo a tutta l'attività aziendale. Ciò attraverso la valutazione dell'adeguatezza delle procedure interne volte a prevenire la violazione di norme esterne (leggi e regolamenti) e di autoregolamentazione (ad esempio Statuto, Contratto di Coesione e Codice Etico) applicabili.

In tale ambito la Direzione Compliance:

- individua nel continuo le norme applicabili e ne valuta il relativo impatto su processi e procedure aziendali;
- collabora con le strutture aziendali per la definizione delle metodologie di valutazione dei rischi di non conformità alle norme;
- individua idonee procedure e/o modifiche organizzative per la prevenzione del rischio rilevato, con possibilità di richiederne l'adozione, e ne verifica l'adeguatezza e la corretta applicazione;
- garantisce il monitoraggio permanente e nel continuo dell'adeguatezza e dell'efficacia delle misure, delle politiche e delle procedure in materia di servizi e attività di investimento;
- predispone flussi informativi diretti agli Organi aziendali e alle strutture coinvolte (ad es. gestione del rischio operativo e revisione interna);
- verifica l'efficacia degli adeguamenti organizzativi (strutture, processi, procedure anche operative e commerciali) suggeriti per la prevenzione del rischio di non conformità alle norme;
- è coinvolta nella valutazione ex ante della conformità alla regolamentazione applicabile di tutti i progetti innovativi (inclusa l'operatività in nuovi prodotti o servizi) che la Banca intenda intraprendere nonché nella prevenzione e nella gestione dei conflitti di interesse sia tra le diverse attività svolte dalla stessa, sia con riferimento ai dipendenti e agli esponenti aziendali;
- presta consulenza e assistenza nei confronti degli Organi aziendali in tutte le materie in cui assume rilievo il rischio di non conformità;
- collabora nell'attività di formazione del personale sulle disposizioni applicabili alle attività svolte;
- si coordina con le altre Funzioni aziendali di controllo al fine di adottare metodologie di misurazione e valutazione dei rischi coerenti ed integrate ed allo scopo di condividere priorità di intervento in ottica risk-based e di fornire una rappresentazione comune ed integrata degli ambiti a maggior rischio;

- diffonde una cultura aziendale improntata ai principi di onestà, correttezza e rispetto dello spirito e della lettera delle norme.

La Funzione Compliance, per il presidio di determinati ambiti normativi per i quali è consentito dalle normative applicabili o per l'espletamento di specifici adempimenti in cui si articola l'attività della Funzione, si può avvalere dei Presidi specialistici e/o Supporti di Compliance, rimanendo in ogni caso responsabile della definizione delle metodologie di valutazione del rischio.

FUNZIONE RISK MANAGEMENT

La Funzione Risk Management assolve alle responsabilità ed ai compiti previsti dalla Circolare 285/2013 della Banca d'Italia per la funzione di controllo dei rischi. Essa fornisce elementi utili agli Organi aziendali nella definizione degli indirizzi e delle politiche in materia di gestione dei rischi e garantire la misurazione ed il controllo dell'esposizione alle diverse tipologie di rischio.

La Funzione Risk Management ha una struttura organizzativa indipendente rispetto alle altre funzioni aziendali, comprese quelle di controllo e dispone delle autorità e delle risorse umane adeguate sia per numero che per competenze tecnico-professionali.

La Funzione Risk Management ha l'obiettivo di:

- collaborare alla definizione delle politiche di governo e gestione dei rischi e alle relative procedure e modalità di rilevazione e controllo;
- garantire l'efficace e corretta attuazione del processo di identificazione, valutazione, gestione e monitoraggio dei rischi assunti, sia attuali che prospettici;
- verificare il rispetto dei limiti operativi assegnati alle varie funzioni aziendali;
- verificare, nel continuo, la presenza di adeguati processi di gestione dei rischi;
- monitorare lo stato di implementazione delle azioni correttive proposte a copertura delle debolezze rilevate;
- garantire lo sviluppo ed il mantenimento dei sistemi di misurazione e controllo dei rischi;
- informare gli Organi aziendali e le altre Funzioni aziendali di controllo circa le esposizioni ai rischi e ai risultati delle attività svolte;
- contribuire ad assicurare la coerenza del sistema di remunerazione e incentivazione con il quadro di riferimento per la determinazione della propensione al rischio della Banca ("RAF").

In considerazione di tali obiettivi, la Funzione Risk Management:

- è responsabile della predisposizione e gestione del Risk Appetite Framework (di seguito "RAF"), nell'ambito del quale ha il compito di proporre i parametri qualitativi e quantitativi necessari per la definizione del RAF;
- definisce metriche comuni di valutazione dei rischi operativi in coerenza con il RAF e modalità di valutazione e controllo dei rischi reputazionali coordinandosi con la Funzione Compliance e le Strutture competenti;
- è responsabile della valutazione dell'adeguatezza del capitale interno (ICAAP) e di informativa al pubblico (Pillar III);
- predispone annualmente, con approccio risk-based, e presenta agli Organi aziendali il piano di attività della Funzione Risk Management, dall'interno del quale sono identificati e valutati i principali rischi a cui la Banca è esposta e le attività di intervento necessarie, sulla base degli esiti dei controlli effettuati. Predispone con le medesime tempistiche e presenta agli Organi aziendali il resoconto delle attività svolte dalla Funzione;
- è coinvolta nella definizione delle politiche di governo dei rischi e delle fasi del processo di gestione dei rischi mediante la determinazione di un sistema di policy, regolamenti e documenti di attuazione dei limiti di rischio;
- è responsabile della definizione dei limiti operativi all'assunzione delle varie tipologie di rischio, nonché della verifica della loro adeguatezza nel continuo;
- definisce le metriche e le metodologie per la misurazione e il monitoraggio dei rischi;
- è responsabile dello sviluppo, della validazione, del mantenimento e dell'aggiornamento dei sistemi di misurazione e controllo dei rischi assicurando che siano sottoposti ad attività di backtesting periodico, che venga analizzato un appropriato numero di scenari e che siano utilizzate ipotesi conservative sulle dipendenze e sulle correlazioni;
- sviluppa e applica indicatori in grado di evidenziare situazioni di anomalia e inefficienza dei sistemi di misurazione e controllo dei rischi;

- analizza e valuta i rischi derivanti da nuovi prodotti e servizi e dall'ingresso in nuovi segmenti operativi e di mercato;
- misura e monitora l'esposizione corrente e prospettica ai rischi;
- garantisce, mediante la predisposizione di reporting, un flusso informativo costante e continuo verso gli Organi aziendali e le altre Funzioni aziendali di controllo circa le rischiosità rilevate;
- fornisce pareri preventivi sulla coerenza delle OMR con il RAF, contribuendo anche a definire i pareri per la loro identificazione;
- effettua verifiche di secondo livello sulle esposizioni creditizie;
- verifica l'adeguatezza e l'efficacia delle misure adottate per rimediare alle carenze riscontrate nel processo di gestione dei rischi;
- verifica il corretto svolgimento del monitoraggio andamentale sulle singole esposizioni creditizie;
- presidia il processo di attribuzione e aggiornamento dei rating utilizzati per la valutazione del merito creditizio delle controparti;
- analizza la coerenza della proposta di facoltà di concessione e gestione del credito predisposta dalla Funzione Crediti con l'impianto degli obiettivi e della gestione dei rischi creditizi;
- presidia il processo di valutazione dell'adeguatezza patrimoniale rispetto ai rischi assunti;
- informa il Consiglio d'Amministrazione circa un eventuale sfioramento di target/soglie/limiti relativi all'assunzione dei rischi;
- è responsabile dell'attivazione delle attività di monitoraggio sulle azioni poste in essere in caso di superamento di target/soglie/limiti e della comunicazione di eventuali criticità fino al rientro delle soglie/limiti entro i livelli stabiliti;
- assicura la coerenza dei sistemi di misurazione e controllo dei rischi con i processi e le metodologie di valutazione delle attività aziendali, coordinandosi con le strutture aziendali interessate;
- predisporre, gestisce e coordina il Recovery Plan, garantendo la coerenza e l'integrazione dello stesso con l'intero framework di Risk Management.

FUNZIONE ANTIRICICLAGGIO

La Funzione Antiriciclaggio presiede, secondo un approccio risk-based, alla gestione dei rischi di riciclaggio e di finanziamento del terrorismo con riguardo all'attività aziendale attraverso la valutazione dell'adeguatezza delle procedure interne volte a prevenire la violazione di norme esterne (leggi e regolamenti) e di autoregolamentazione (ad esempio Statuto e Codici Etici) applicabili.

In particolare, la Funzione Antiriciclaggio ha l'obiettivo di:

- contribuire alla definizione degli orientamenti strategici e delle politiche per il governo complessivo dei rischi connessi con il riciclaggio e il finanziamento del terrorismo, alla predisposizione delle comunicazioni e delle relazioni periodiche agli Organi aziendali e all'alimentazione del Risk Appetite Framework, collaborando con le altre Funzioni aziendali di controllo al fine di realizzare un'efficace integrazione del processo di gestione dei rischi;
- sviluppare un approccio globale del rischio sulle base delle decisioni strategiche assunte, definendo la metodologia per la valutazione dei rischi di riciclaggio e finanziamento del terrorismo e le procedure per le aree di attività attinenti all'adeguata verifica della clientela, alla conservazione della documentazione e delle informazioni e all'individuazione e alla segnalazione delle operazioni sospette;
- assicurare adeguati presidi, verificando in modo continuativo l'idoneità, la funzionalità e l'affidabilità dell'assetto dei presidi antiriciclaggio, delle procedure e dei processi adottati nonché il loro grado di adeguatezza e conformità alle norme di legge;
- promuovere e diffondere la cultura di prevenzione del rischio di riciclaggio e di finanziamento del terrorismo.

Nel corso dell'esercizio 2019, le Funzioni Aziendali di Controllo hanno svolto le attività in coerenza con le pianificazioni presentate ed approvate dal Consiglio di Amministrazione della Banca.

CONTROLLI DI LINEA

Il Sistema dei Controlli Interni, in coerenza con le disposizioni normative e regolamentari vigenti, prevede l'istituzione di specifici controlli di linea.

La Banca ha in particolare demandato alle strutture preposte ai singoli processi aziendali o a unità organizzative dedicate (l'ufficio Ispettorato) la responsabilità di attivarsi affinché le attività operative di competenza vengano espletate con efficacia ed efficienza, nel rispetto dei limiti operativi assegnati, coerentemente con gli obiettivi di rischio e con le procedure in cui si articola il processo di gestione dei rischi, nonché in maniera conforme al vigente sistema di deleghe.

Le strutture responsabili delle attività operative e dei relativi controlli di primo livello sono tenute a rilevare e segnalare tempestivamente alle funzioni aziendali competenti i rischi insiti nei processi operativi di competenza e i fenomeni critici da tenere sotto osservazione nonché a suggerire i necessari presidi di controllo atti a garantire la compatibilità delle attività poste in essere con l'obiettivo aziendale di un efficace presidio dei rischi.

La Banca agevola tale processo attraverso la diffusione, a tutti i livelli, della cultura del rischio anche mediante l'attuazione di programmi di formazione per sensibilizzare i dipendenti in merito ai presidi di controllo relativi ai propri compiti e responsabilità.

I controlli di linea sono disciplinati nell'ambito delle disposizioni interne (politiche, regolamenti, procedure, manuali operativi, circolari, altre disposizioni, ecc.) dove sono declinati in termini di responsabilità, obiettivi, modalità operative, tempistiche di realizzazione e modalità di tracciamento o incorporati nelle procedure informatiche.

RISCHI CUI LA BANCA È ESPOSTA

Per una più compiuta illustrazione dell'assetto organizzativo o/e delle procedure operative poste a presidio delle principali aree di rischio e delle metodologie utilizzate per la misurazione e la prevenzione dei rischi medesimi si rinvia all'informativa qualitativa e quantitativa riportata nella parte E della nota Integrativa – informazioni sui rischi e sulle relative politiche di copertura.

Nel seguito si riportano alcuni riferimenti di generale indirizzo a riguardo.

La chiara ed esaustiva identificazione dei rischi cui la Banca è potenzialmente esposta, costituisce il presupposto per la consapevole assunzione e l'efficace gestione degli stessi, attuate anche attraverso appropriati strumenti e tecniche di mitigazione e traslazione.

Nell'ambito dell'ICAAP la Banca aggiorna la mappa dei rischi rilevanti che costituisce la cornice entro la quale sono sviluppate le attività di misurazione/valutazione, monitoraggio e mitigazione dei rischi. A tal fine provvede all'individuazione di tutti i rischi verso i quali è o potrebbe essere esposta, ossia dei rischi che potrebbero pregiudicare la propria operatività, il perseguimento delle strategie definite e il conseguimento degli obiettivi aziendali. Per ciascuna tipologia di rischio identificata, vengono individuate le relative fonti di generazione (anche ai fini della successiva definizione degli strumenti e delle metodologie a presidio della loro misurazione e gestione) nonché le strutture responsabili della gestione. Nello svolgimento delle attività citate la Banca tiene conto del contesto normativo di riferimento, dell'operatività in termini di prodotti e mercati di riferimento, delle specificità connesse alla propria natura di banca cooperativa a mutualità prevalente operante in un network e, per individuare gli eventuali rischi prospettici, degli obiettivi strategici definiti dal Consiglio di Amministrazione e declinati nel piano annuale, nonché di quanto rappresentato nel Risk Appetite Statement. Sulla base di quanto rilevato dalle attività di analisi svolte, la Banca ha identificato come rilevanti i seguenti rischi:

Rischio di credito

Rappresenta il rischio di perdita derivante dall'insolvenza o dal peggioramento del merito creditizio delle controparti affidate.

Rischio di controparte

Rappresenta il rischio che la controparte di una transazione, avente ad oggetto determinati strumenti finanziari, risulti inadempiente prima del regolamento della transazione stessa. Il Rischio di Controparte grava sulle seguenti tipologie di transazione:

1. strumenti derivati finanziari e creditizi negoziati fuori borsa (OTC);
2. operazioni pronti contro termine attive e passive su titoli o merci, operazioni di concessione o assunzione di titoli o merci in prestito e finanziamenti con margini (operazioni SFT);
3. operazioni con regolamento a lungo termine.

Tale Rischio è, quindi, una particolare fattispecie del Rischio di Credito, che genera una perdita se le transazioni poste in essere con una determinata controparte hanno un valore positivo al momento dell'insolvenza.

Rischio di mercato

Rappresenta il rischio di perdita derivante dai movimenti avversi dei prezzi di mercato (corsi azionari, tassi di interesse, tassi di cambio, prezzi di merci, volatilità dei risk factor, etc.).

Rischio operativo

Rappresenta il rischio di subire perdite derivanti dall'inadeguatezza o dalla disfunzione di Procedure, Risorse Umane, Sistemi Interni o da Eventi Esogeni. Rientrano in tale tipologia, tra l'altro, le perdite derivanti da frodi, errori umani, interruzioni dell'operatività, indisponibilità dei sistemi, inadempienze contrattuali, catastrofi naturali. In linea con la definizione data dalla Policy per la gestione del Rischio Operativo, sono compresi i seguenti rischi: legale, di modello, di outsourcing, di sistemi – ICT, di condotta, di riciclaggio e finanziamento al terrorismo. Solo ai fini del processo ICAAP, stante la loro rilevanza, i rischi di non conformità e operatività con soggetti collegati sono trattati in via specifica rispetto il complesso dei rischi operativi definiti.

Rischio di concentrazione

Rischio derivante da esposizioni verso controparti, gruppi di controparti connesse e controparti del medesimo settore economico che esercitano la stessa attività o appartenenti alla medesima area geografica.

Il rischio di concentrazione può essere distinto nelle seguenti sotto-tipologie di rischio:

- rischio di concentrazione single-name (concentrazione verso soggetti appartenenti al medesimo gruppo economico e/o connessi);
- rischio di concentrazione geo-settoriale (concentrazione verso particolari settori economici e/o aree geografiche);
- rischio di concentrazione di prodotti;
- rischio di concentrazione di garanzie reali e personali.

Rischio di tasso di interesse

Rischio di Tasso di Interesse derivante da attività diverse dalla negoziazione: rischio derivante da variazioni potenziali dei tassi di interesse.

Rischio di liquidità

Rappresenta la situazione di difficoltà o incapacità dell'azienda di far fronte puntualmente ai propri impegni di cassa in scadenza. Può essere causato da incapacità di reperire fondi (funding liquidity risk) ovvero dalla presenza di limiti allo smobilizzo delle attività (market liquidity risk).

Rischio di leva finanziaria

È il rischio che un livello di indebitamento particolarmente elevato rispetto alla dotazione di mezzi propri renda la Banca vulnerabile, rendendo necessaria l'adozione di misure correttive al proprio piano industriale, compresa la vendita di attività con contabilizzazione di perdite che potrebbero comportare rettifiche di valore anche sulle restanti attività.

Rischio residuo

Rappresenta il rischio che le tecniche riconosciute per l'attenuazione del rischio di credito utilizzate dalla Banca risultino meno efficaci del previsto.

Rischio paese

È il rischio di perdite causate da eventi che si verificano in un paese diverso dall'Italia. Va inteso in senso più ampio del rischio sovrano in quanto è riferito a tutte le esposizioni indipendentemente dalla natura delle controparti, siano esse persone fisiche, imprese, banche o amministrazioni pubbliche.

Rischio di trasferimento

È il rischio che la Banca, esposta nei confronti di un soggetto che si finanzia in una valuta diversa da quella in cui percepisce le sue principali fonti di reddito, realizzi delle perdite dovute alle difficoltà del debitore di convertire la propria valuta nella valuta in cui è denominata l'esposizione.

Rischio base

Rappresenta, nell'ambito del rischio di mercato, il rischio di perdite causate da variazioni non allineate dei valori di posizioni di segno opposto, simili ma non identiche.

Rischio di cartolarizzazione

Rappresenta il rischio che la sostanza economica dell'operazione di cartolarizzazione non sia pienamente rispecchiata nelle decisioni di valutazione e di gestione del rischio.

Rischio strategico

Rappresenta il rischio attuale o prospettico di flessione degli utili o del capitale derivante da cambiamenti del contesto operativo o da decisioni aziendali errate, attuazione inadeguata di decisioni, scarsa reattività a variazioni del contesto competitivo.

Rischio reputazionale

Rappresenta il rischio attuale o prospettico di flessione degli utili o del capitale derivante da una percezione negativa dell'immagine della Banca da parte di clienti, controparti, azionisti della Banca, investitori o autorità di vigilanza.

Rischio di non conformità

Rappresenta il rischio di incorrere in sanzioni giudiziarie o amministrative, perdite finanziarie rilevanti o danni di reputazione in conseguenza di violazioni di norme imperative (di legge o di regolamenti) ovvero di autoregolamentazione (es. statuti, codici di condotta, codici di autodisciplina).

Rischio di riciclaggio e finanziamento del terrorismo

Il rischio derivante dalla violazione di previsioni di legge, regolamentari e di autoregolamentazione funzionali alla prevenzione dell'uso del sistema finanziario per finalità di riciclaggio, di finanziamento del terrorismo o di finanziamento dei programmi di sviluppo delle armi di distruzione di massa, nonché il rischio di coinvolgimento in episodi di riciclaggio e di finanziamento del terrorismo o di finanziamento dei programmi di sviluppo delle armi di distruzione di massa.

Rischio di partecipazione in imprese non finanziarie

È il rischio conseguente un eccessivo immobilizzo dell'attivo derivante da investimenti partecipativi in imprese non finanziarie.

Rischio di operatività con soggetti collegati

Rappresenta il rischio che la vicinanza di taluni soggetti ai centri decisionali della Banca possa compromettere l'oggettività e l'imparzialità delle decisioni relative alla concessione di finanziamenti ed alle altre transazioni nei confronti dei medesimi soggetti, con possibili distorsioni nel processo di allocazione delle risorse, esposizione della Banca a rischi non adeguatamente misurati o presidiati, nonché potenziali danni per depositanti e soci.

Le valutazioni effettuate con riferimento all'esposizione ai cennati rischi e ai connessi sistemi di misurazione e controllo sono oggetto di analisi da parte dei vertici aziendali.

INFORMAZIONI SULLA CONTINUITÀ AZIENDALE, SUI RISCHI FINANZIARI, SULLE VERIFICHE PER RIDUZIONE DI VALORE DELLE ATTIVITÀ E SULLE INCERTEZZE NELL'UTILIZZO DI STIME

Con riferimento ai documenti Banca d'Italia, Consob e Isvap n.2 del 6 febbraio 2009 e n.4 del 3 marzo 2010, relativi alle informazioni da fornire nelle relazioni finanziarie sulle prospettive aziendali, con particolare riferimento alla continuità aziendale, ai rischi finanziari, alle verifiche per riduzione di valore delle attività (impairment test) e alle incertezze nell'utilizzo delle stime, il Consiglio di Amministrazione conferma di avere la ragionevole aspettativa che la Banca possa continuare la propria operatività in un futuro prevedibile e attesta pertanto che il bilancio dell'esercizio è stato predisposto in tale prospettiva di continuità.

Nella struttura patrimoniale e finanziaria della Banca e nell'andamento operativo non sussistono elementi o segnali che possano indurre incertezze sul punto della continuità aziendale.

Per l'informativa relativa ai rischi finanziari, alle verifiche per riduzione di valore delle attività e alle incertezze nell'utilizzo di stime si rinvia alle informazioni fornite nella presente relazione, a commento degli andamenti gestionali, e/o nelle specifiche sezioni della Nota Integrativa.



Capitolo 6

Altre informazioni sulla gestione

INFORMAZIONI SULLE RAGIONI DELLE DETERMINAZIONI ASSUNTE CON RIGUARDO ALL'AMMISSIONE DEI NUOVI SOCI AI SENSI DELL'ART. 2528 DEL CODICE CIVILE

Il Consiglio di Amministrazione, in ossequio alle previsioni recate dall'articolo 2528 c.c., recepite dall'art.9, comma quarto, del nuovo Statuto sociale, informa in merito alle determinazioni assunte con riguardo all'ammissione di nuovi Soci. In particolare, il Consiglio, premesso che:

- il principio della "porta aperta" rappresenta uno dei cardini della cooperazione, come riconosciuto dalla recente riforma societaria;
- l'art. 35 del Testo Unico Bancario stabilisce che le BCC esercitano il credito prevalentemente a favore dei soci;
- gli articoli 7 e 8 dello Statuto sociale, sulla base delle disposizioni dettate dal Testo Unico Bancario dalle Istruzioni di Vigilanza della Banca d'Italia, determinano i requisiti di ammissibilità a socio e le limitazioni all'acquisto della qualità di socio;
- Nel mese di dicembre 2019 la Banca di Cherasco ha formalizzato e definito, sulla base delle linee guida fornite dalla Capogruppo, gli obiettivi da perseguire nel solo esercizio 2020;

comunica che:

- a) la valutazione di tutte le richieste è stata svolta tenendo come riferimento i requisiti di moralità, correttezza ed affidabilità dei richiedenti secondo una consolidata prassi aziendale;
- b) si è cercato di favorire l'ingresso nella compagine sociale dei giovani, al fine di garantire un ricambio generazionale e per estendere il più possibile il messaggio ed i valori cooperativi;
- c) alla data del 31 dicembre 2019 la compagine sociale è composta da 14.375 soci con un capitale sociale di € 16.998.880. Nel corso dell'esercizio 168 soci sono recessi dalla compagine sociale; la quota di capitale a loro spettante ammonta a 310.905,28 euro e verrà liquidata entro 180 giorni dall'approvazione del bilancio da parte dell'assemblea dei soci come previsto dallo Statuto;
- d) rispetto alla stessa data dell'anno precedente la compagine sociale è aumentata di 570 unità;
- e) nel corso dell'esercizio 2019 sono state accolte tutte le domande di ammissione a socio presentate, eccetto una per la non sussistenza dei requisiti;
- f) in coerenza con gli obiettivi enunciati nel piano strategico ed in relazione al doveroso rispetto del principio di prevalenza di cui all'art. 35 del Testo Unico Bancario, i soci ammessi nel corso dell'esercizio 2019 risultano diversificati sia per provenienza geografica che per categoria di appartenenza;
- g) la misura del sovrapprezzo per ogni azione sottoscritta è stata azzerata con delibera assembleare del 30 aprile 2019. L'Assemblea dei Soci del 24 giugno 2019, è stata inoltre informata in merito alle delibere assunte dal Consiglio di Amministrazione della Banca, che hanno stabilito la fissazione della quota minima standard per i Soci in numero 200 quote per un valore nominale complessivo pari a 516 Euro e la fissazione della quota minima agevolata per i Soci under 30 anni in numero 10 quote, per un valore nominale complessivo pari a 25,80 Euro, con decorrenza 1 giugno 2019.

Informazioni sui soci

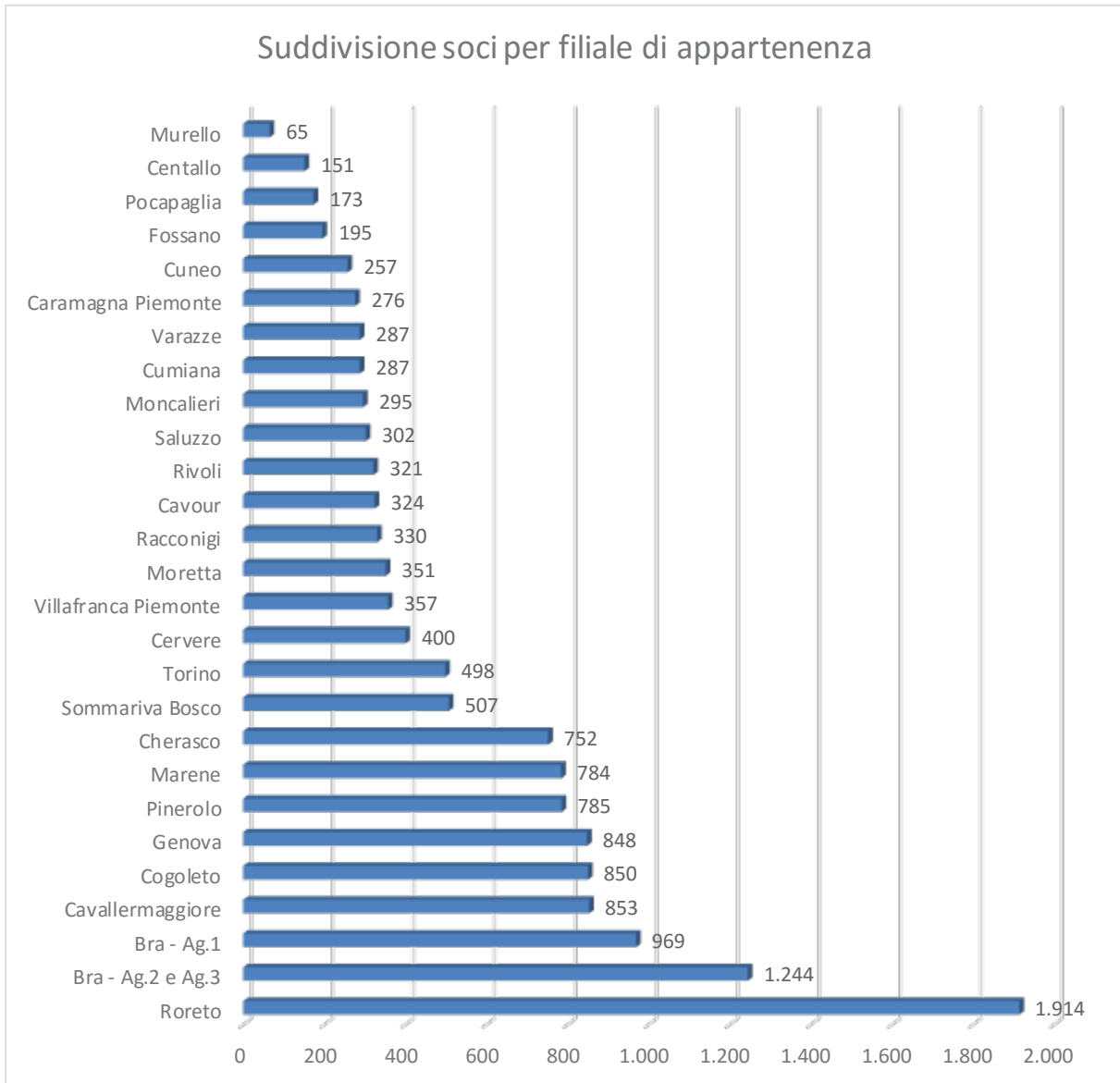
Alla fine dell'esercizio 2019 la compagine sociale della Banca è costituita da n°14.375 soci, con un aumento di 570 soci rispetto al 2018.

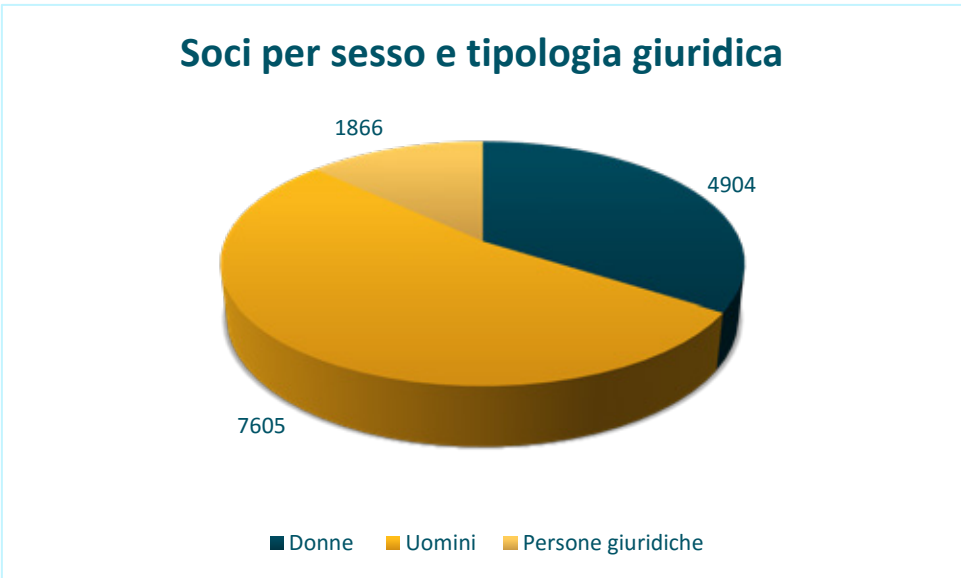
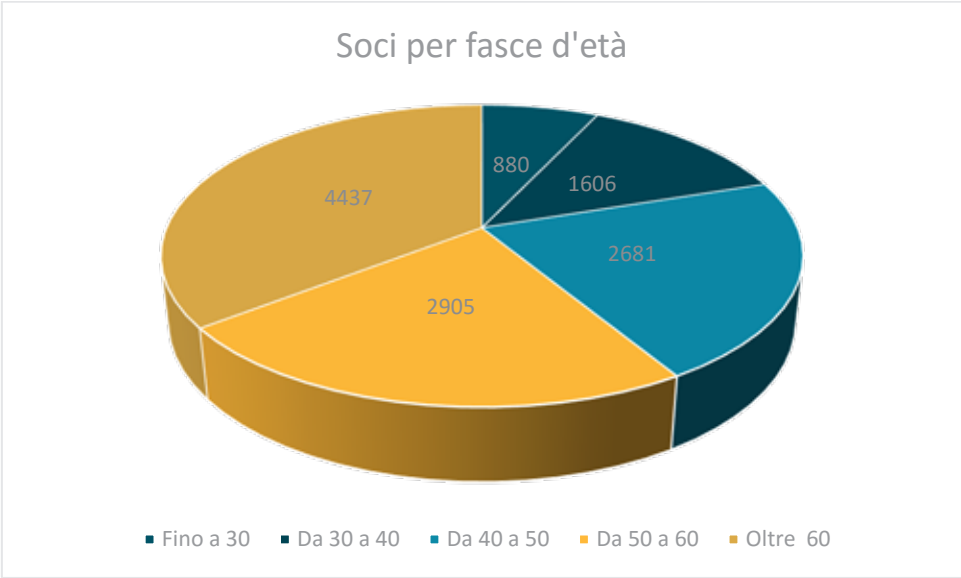
	Persone fisiche	Persone giuridiche	Totale
Numero soci al 1° gennaio 2019	12.011	1.794	13.805
Numero soci: ingressi	643	95	738
Numero soci: uscite	144	24	168
Numero soci al 31 dicembre 2019	12.510	1.865	14.375

Dalle informazioni ottenute nel corso del 2019, si registra un indicatore impegni dei soci unitario pari a 25 mila euro, in diminuzione rispetto ai valori ottenuti al 31/12/2018 in cui tale indice era pari a 27,5 mila euro.

Al 31 dicembre 2019 l'indicatore raccolta diretta dei soci unitario è pari a 15,2 mila euro, in aumento rispetto ai valori ottenuti al 31 dicembre 2018 in cui tale indice era pari a 14,8 mila euro.

Con l'Assemblea del 30/04/2019 veniva annullato l'importo del sovrapprezzo versato in aggiunta al valore nominale delle azioni sottoscritte dai Soci, a far data dal 1 giugno 2019.





INDICATORE RELATIVO AL RENDIMENTO DELLE ATTIVITÀ

Ai sensi dell'art. 90 della Direttiva 2013/36/UE, cd. CRD IV, si riporta di seguito l'indicatore relativo al rendimento delle attività (cd *Public Disclosure of return on Assets*), calcolato come rapporto tra gli utili netti e il totale di bilancio⁸, il quale al 31 dicembre 2019 è pari allo 0,17%.

ADESIONE GRUPPO IVA

In data 27 dicembre 2018, la Banca di Cherasco insieme alle altre Società Partecipanti hanno esercitato l'opzione per la costituzione del "Gruppo IVA Cassa Centrale", ai sensi dell'art. 70-bis del D.P.R. 26 ottobre 1972, n. 633 con vincolo per l'intera durata dell'opzione (triennio 2019-2021 e con rinnovo automatico salvo revoca).

Per effetto dell'opzione, le prestazioni di servizi e le cessioni di beni tra soggetti partecipanti risultano essere, nella maggior parte dei casi, non rilevanti ai fini del tributo.

⁸Ai sensi della Circolare n. 262/2005 della Banca d'Italia le voci da considerare sono il "Totale dell'attivo" e la voce 300 "Utile/(Perdita) di esercizio del bilancio individuale.

Le cessioni di beni e le prestazioni di servizi effettuate da un soggetto partecipante ad un soggetto esterno, si considerano effettuate dal Gruppo IVA; le cessioni di beni e le prestazioni di servizi effettuate da un soggetto esterno ad un soggetto partecipante, si considerano effettuate nei confronti del Gruppo IVA.

ATTIVITÀ DI RICERCA E SVILUPPO

Con l'entrata in vigore della normativa europea in materia di sicurezza, denominata PSD2 (Payment Services Directive), si è resa necessaria la revisione delle sicurezze adottate per la gestione dell'Internet Banking. Al fine di rispettare la normativa nei tempi e nei modi previsti, la Banca di Cherasco ha deciso di adottare un nuovo prodotto di Internet Banking, denominato Inbank. Con il D.lgs n. 218/17, l'Italia ha recepito la Direttiva comunitaria sui servizi di pagamento chiamata PSD2 (Payment services directive 2) con l'obiettivo di rendere più competitivi e sicuri gli strumenti di pagamento digitale e di promuoverne lo sviluppo.

Banca di Cherasco ha inoltre avviato, nel corso del 2019, una campagna di promozione e sviluppo dedicata ai figli dei Soci, denominata "Crescono così in fretta... Mettiamolo in conto!". L'obiettivo della campagna era sensibilizzare i genitori sull'utilità di un conto corrente dedicato ai figli, offerto a zero spese da BCC Cherasco e con, in omaggio, un anno di una rivista dedicata ai ragazzi.



AZIONI PROPRIE

Le azioni proprie detenute sono portate in riduzione del patrimonio netto. Analogamente, il costo originario delle stesse e gli utili o le perdite derivanti dalla loro successiva vendita sono rilevati come movimenti del patrimonio netto.

RAPPORTI CON PARTI CORRELATE

Le informazioni sui rapporti con parti correlate, come definite dallo IAS 24, sono riportate nella "parte H - operazioni con parti correlate" della nota integrativa, cui si fa rinvio.

Ai sensi della disciplina prudenziale in materia di attività di rischio e conflitti di interesse nei confronti di soggetti collegati, si evidenzia che nel corso del 2019 non sono state effettuate **operazioni verso soggetti collegati**, (diverse dalle operazioni di importo esiguo ai sensi delle disposizioni di riferimento e dei parametri definiti dalla Banca).

Non sono state compiute operazioni con soggetti collegati di maggiore rilevanza ai sensi della normativa di riferimento e dei criteri adottati nell'ambito delle politiche assunte, sulle quali l'Amministratore Indipendente e/o il Collegio Sindacale abbiano reso parere negativo o formulato rilievi.



Capitolo 7

Fatti di rilievo avvenuti dopo la chiusura dell'esercizio

Si porta all'attenzione che successivamente al 31 dicembre 2019 e fino alla data di approvazione del presente fascicolo di bilancio, non si è verificato alcun avvenimento aziendale che ha determinato conseguenze rilevanti sui risultati patrimoniali ed economici rappresentati.

Pur non avendo impatti sulla situazione economico-patrimoniale della Banca al 31 dicembre 2019, si segnala che, al fine di ridurre i costi di gestione ed evitare il verificarsi di un Cross Collateral Event, risulta conveniente chiudere anticipatamente l'Operazione di cartolarizzazione multi-originator Cassa Centrale Finance 3 S.r.l. e dunque consentire a Cassa Centrale Finance 3 di procedere, alla Data di Pagamento che cadrà il 29 aprile 2020 (la "Redemption Payment Date"), al rimborso integrale dei Titoli di Classe A (e, nei limiti dei fondi disponibili a tal fine, dei Titoli di Classe B).

Tale evento implicherà il sostenimento da parte della Banca dei costi di propria pertinenza di chiusura della Cartolarizzazione (inclusi, a titolo esemplificativo e non esaustivo, i costi legali, i costi e le commissioni da corrispondersi alle varie entità coinvolte nella Cartolarizzazione per le attività che le stesse dovranno svolgere specificamente in relazione all'Unwinding e i termination payments dei contratti swap in essere) ad oggi stimabili in Euro 103.000

La Banca non ha assunto rilevanti impegni contrattuali né è a conoscenza di significativi contenziosi sorti dopo la chiusura dell'esercizio. Nelle prossime settimane sarà approvato il Piano strategico di Gruppo in linea con i piani industriali delle singole Banche redatti nel mese di dicembre 2019.

Capitolo 8

Prevedibile evoluzione della gestione

Come noto, l'epidemia del Coronavirus "Covid-19" (nel seguito anche "il Virus") rappresenta allo stato attuale una minaccia alla salute pubblica con impatti economici derivanti dalla sospensione di alcune attività economiche sulle aree maggiormente colpite dal Virus non stimabili in maniera definitiva ed attendibile. Il settore bancario, così come altri settori a livello globale, si trova a dover fronteggiare, una situazione di possibile recessione economica derivante dalla diffusione del Virus. Le misure restrittive adottate dai diversi paesi, la Cina in particolar modo, potrebbero portare ad un rallentamento dell'economia con forti impatti sui settori del lusso, del turismo, dell'aviazione e dei trasporti in generale, con perdite di difficile previsione alla data odierna.

Per l'economia italiana, la principale criticità derivante dal diffondersi dell'epidemia è rappresentata dal fatto che le regioni maggiormente colpite sono quelle che presentano il maggiore impatto sul prodotto interno lordo nazionale, ossia Lombardia, Piemonte, Veneto ed Emilia-Romagna. Si prevede quindi un calo del PIL e ulteriori impatti sul settore commerciale e sulla ristorazione. In considerazione della continua evoluzione, appare complesso quantificare con certezza l'estensione e la durata dell'impatto dell'emergenza coronavirus sulle attività economiche, come appare difficile quantificare gli effetti positivi delle misure contenitive adottate.

La politica monetaria adottata dalla Banca Centrale Europea sotto la guida del nuovo Presidente Christine Lagarde, anche alla luce delle incertezze da "coronavirus", sembra rimanere improntata in linea di continuità rispetto a quella avviata dal suo predecessore: la debole crescita europea e l'assenza di spinte inflazionistiche dovrebbero mantenere i tassi di politica monetaria stabili ai livelli attuali nel medio periodo.

In tale contesto di incertezza, anche per la Banca non è possibile stimare in maniera attendibile i reali effetti sulla redditività e sulla operatività. In linea con quanto effettuato a livello di Gruppo, ed in continuità con la missione di sostegno alla comunità che da sempre contraddistingue il mondo cooperativo, la Banca ha messo a disposizione di famiglie e imprese colpite dagli effetti del Covid-19 alcune misure di sostegno concrete che consentono alle stesse di ottenere delle moratorie specifiche sui mutui in essere.

In appoggio alle società operanti nel settore turistico o ad esso connesso, la Banca ha inoltre messo a disposizione delle stesse la possibilità di richiedere apposite linee di credito per far fronte agli eventuali danni economici derivanti dalla cancellazione delle prenotazioni e dal calo delle stesse.

La Banca a fronte dell'emergenza sanitaria conferma la volontà di crescita nel comparto del risparmio gestito ed assicurativo. Alla luce dell'elevata volatilità del mercato è opportuno riprogrammare i piani ed i comparti di investimento. E' stato, inoltre, ampliato il progetto relativo alla Bancassicurazione con l'introduzione di un'offerta specifica per le Piccole e Medie Imprese. Tale attività offre l'opportunità alle aziende clienti di analisi e valutazione dei rischi assicurativi, di definire programmi assicurativi, di offrire assistenza totale per la gestione del contratto e di eventuali sinistri e di effettuare analisi tecnico economiche delle polizze.

L'insieme di queste azioni dovrebbe contribuire a sostenere le prospettive di redditività per l'anno in corso, unitamente al mantenimento di una buona solidità patrimoniale.

Capitolo 9

Proposta di destinazione del risultato di esercizio

L'utile d'esercizio ammonta ad Euro 1.702.405,72

Si propone all'Assemblea di procedere alla seguente ripartizione:

- | | |
|--|-------------------|
| 1. Alla riserva legale, di cui all'art. 53, comma 1. lettera a) dello Statuto (pari al 97% degli utili netti annuali) | Euro 1.651.333,55 |
| 2. Ai fondi mutualistici per la promozione e lo sviluppo della cooperazione pari al 3% degli utili netti annuali, di cui all'art. 53 comma 1. lettera b) dello Statuto | Euro 51.072,17 |

Capitolo 10

Considerazioni conclusive

Care Socie, cari Soci,

la Carta dei Valori del Credito Cooperativo ha da poco compiuto vent'anni.

Quando venne lanciata, sembrò fotografare e rendere pubblico un posizionamento riconosciuto all'interno, ma probabilmente non altrettanto percepito all'esterno.

In essa si parla di impegno, di partecipazione, di logica di servizio, di promozione dello sviluppo locale, di formazione permanente, di motivazione e adesione degli amministratori e dei dipendenti.

Quella originale cultura d'impresa è ancora nuova e sarà sempre nuova, se saprà declinarsi come risposta ai bisogni dell'economia e delle Comunità locali: persone, imprese, associazioni ed enti locali. La scommessa dell'efficienza e dell'efficacia si gioca per noi sul piano degli strumenti, dei servizi e dei prodotti offerti, ma anche sul piano della cultura e della reputazione. È anche questo un investimento prezioso, al pari delle tecnologie e dell'innovazione. Che dobbiamo custodire e che dobbiamo sviluppare.

Non vogliamo assopire la nostra ispirazione, la capacità di guardare avanti con coraggio ed ambizione. Vogliamo continuare a essere utili in modo nuovo, ma sempre diverso, rispetto alla concorrenza.

La mutualità lo consente e lo richiede. Forti della nostra storia, infatti, preserveremo quei risultati che a livello locale da sempre ci vengono riconosciuti: la coesione sociale, lo sviluppo partecipato, il progresso delle comunità.

Ciò sarà possibile solo attraverso uno sguardo attento al futuro, lavorando insieme e tenendo sempre ben presente che la differenza rappresenta un valore da coltivare e l'identità locale un principio da difendere e sostenere.

Per il Consiglio di Amministrazione

17 marzo 2020

Schemi di bilancio

Stato Patrimoniale Attivo

Voci dell'attivo		31/12/2019	31/12/2018
10.	Cassa e disponibilità liquide	7.508.562	8.235.463
20.	Attività finanziarie valutate al fair value con impatto a conto economico	8.859.503	10.385.121
	a) attività finanziarie detenute per la negoziazione	-	1.296.337
	b) attività finanziarie designate al fair value	-	-
	c) altre attività finanziarie obbligatoriamente valutate al fair value	8.859.503	9.088.784
30.	Attività finanziarie valutate al fair value con impatto sulla redditività complessiva	70.913.471	183.340.308
40.	Attività finanziarie valutate al costo ammortizzato	871.139.327	796.017.074
	a) crediti verso banche	18.015.107	18.095.124
	b) crediti verso clientela	853.124.220	777.921.950
50.	Derivati di copertura	-	-
60.	Adeguamento di valore delle attività finanziarie oggetto di copertura generica (+/-)	58.164	38.675
70.	Partecipazioni	93.566	57.767
80.	Attività materiali	12.866.971	9.950.516
90.	Attività immateriali	1.179.084	1.195.596
	di cui:		
	- avviamento	1.162.453	1.162.453
100.	Attività fiscali	14.028.622	20.012.876
	a) correnti	3.236.755	5.892.821
	b) anticipate	10.791.867	14.120.055
110.	Attività non correnti e gruppi di attività in via di dismissione	-	-
120.	Altre attività	7.829.829	10.195.221
Totale dell'attivo		994.477.099	1.039.428.616

Stato Patrimoniale Passivo

Voci del passivo e del patrimonio netto		31/12/2019	31/12/2018
10.	Passività finanziarie valutate al costo ammortizzato	917.017.574	966.987.979
	a) debiti verso banche	153.392.917	220.140.846
	b) debiti verso clientela	571.753.134	575.054.103
	c) titoli in circolazione	191.871.523	171.793.030
20.	Passività finanziarie di negoziazione	-	-
30.	Passività finanziarie designate al fair value	-	-
40.	Derivati di copertura	171.855	175.220
50.	Adeguamento di valore delle passività finanziarie oggetto di copertura generica (+/-)	-	-
60.	Passività fiscali	72.385	242.186
	a) correnti	-	-
	b) differite	72.385	242.186
70.	Passività associate ad attività in via di dismissione	-	-
80.	Altre passività	17.154.074	21.288.769
90.	Treatmento di fine rapporto del personale	1.056.395	919.253
100.	Fondi per rischi e oneri	1.459.098	1.270.782
	a) impegni e garanzie rilasciate	730.455	767.938
	b) quiescenza e obblighi simili	-	-
	c) altri fondi per rischi e oneri	728.643	502.844
110.	Riserve da valutazione	(15.420)	(6.361.823)
120.	Azioni rimborsabili	-	-
130.	Strumenti di capitale	-	-
140.	Riserve	38.623.787	35.375.956
150.	Sovraprezzi di emissione	300.810	257.320
160.	Capitale	16.998.880	17.114.985
170.	Azioni proprie (-)	(64.743)	(66.961)
180.	Utile (Perdita) d'esercizio (+/-)	1.702.405	2.224.951
Totale del passivo e del patrimonio netto		994.477.099	1.039.428.616

Conto Economico

Voci		31/12/2019	31/12/2018
10.	Interessi attivi e proventi assimilati	18.674.598	21.181.486
	di cui: interessi attivi calcolati con il metodo dell'interesse effettivo	18.559.109	21.063.912
20.	Interessi passivi e oneri assimilati	(3.847.539)	(4.998.515)
30.	Margine di interesse	14.827.059	16.182.971
40.	Commissioni attive	9.634.102	9.536.921
50.	Commissioni passive	(1.230.684)	(1.388.274)
60.	Commissioni nette	8.403.418	8.148.647
70.	Dividendi e proventi simili	210.216	95.688
80.	Risultato netto dell'attività di negoziazione	156.456	(81.804)
90.	Risultato netto dell'attività di copertura	22.854	27.412
100.	Utili (perdite) da cessione o riacquisto di:	(37.736)	871.152
	a) attività finanziarie valutate al costo ammortizzato	(418.990)	(802.451)
	b) attività finanziarie valutate al fair value con impatto sulla redditività complessiva	356.346	1.613.399
	c) passività finanziarie	24.908	60.204
110.	Risultato netto delle altre attività e passività finanziarie valutate al fair value con impatto a conto economico	(122.284)	(66.914)
	a) attività e passività finanziarie designate al fair value	-	-
	b) altre attività finanziarie obbligatoriamente valutate al fair value	(122.284)	(66.914)
120.	Margine di intermediazione	23.459.983	25.177.152
130.	Rettifiche/riprese di valore nette per rischio di credito di:	(2.737.991)	(3.531.108)
	a) attività finanziarie valutate al costo ammortizzato	(2.969.528)	(3.367.263)
	b) attività finanziarie valutate al fair value con impatto sulla redditività complessiva	231.537	(163.845)
140.	Utili/perdite da modifiche contrattuali senza cancellazioni	73.929	(213.157)
150.	Risultato netto della gestione finanziaria	20.795.921	21.432.888
160.	Spese amministrative:	(19.134.744)	(20.243.078)
	a) spese per il personale	(10.915.963)	(10.825.333)
	b) altre spese amministrative	(8.218.781)	(9.417.744)
170.	Accantonamenti netti ai fondi per rischi e oneri	(266.999)	(420.965)
	a) impegni e garanzie rilasciate	14.001	(195.965)
	b) altri accantonamenti netti	(281.000)	(225.000)
180.	Rettifiche/Riprese di valore nette su attività materiali	(1.540.942)	(693.061)
190.	Rettifiche/Riprese di valore nette su attività immateriali	(17.380)	(20.600)
200.	Altri oneri/proventi di gestione	2.138.873	2.240.199
210.	Costi operativi	(18.821.192)	(19.137.505)
220.	Utili (Perdite) delle partecipazioni	-	(142.233)
230.	Risultato netto della valutazione al fair value delle attività materiali e immateriali	-	-
240.	Rettifiche di valore dell'avviamento	-	-
250.	Utili (Perdite) da cessione di investimenti	(23.268)	115.907
260.	Utile (Perdita) della operatività corrente al lordo delle imposte	1.951.461	2.269.057
270.	Imposte sul reddito dell'esercizio dell'operatività corrente	(249.056)	(44.106)
280.	Utile (Perdita) della operatività corrente al netto delle imposte	1.702.405	2.224.951
290.	Utile (Perdita) delle attività operative cessate al netto delle imposte	-	-
300.	Utile (Perdita) d'esercizio	1.702.405	2.224.951

Prospetto della redditività complessiva

Voci		31/12/2019	31/12/2018
10.	Utile (Perdita) d'esercizio	1.702.405	2.224.951
Altre componenti reddituali al netto delle imposte senza rigiro a conto economico		(446.519)	(155.415)
20.	Titoli di capitale designati al fair value con impatto sulla redditività complessiva	(352.564)	(197.298)
30.	Passività finanziarie designate al fair value con impatto a conto economico (variazioni del proprio merito creditizio)	-	-
40.	Copertura di titoli di capitale designati al fair value con impatto sulla redditività complessiva	-	-
50.	Attività materiali	-	-
60.	Attività immateriali	-	-
70.	Piani a benefici definiti	(93.955)	41.883
80.	Attività non correnti e gruppi di attività in via di dismissione	-	-
90.	Quota delle riserve da valutazione delle partecipazioni valutate a patrimonio netto	-	-
Altre componenti reddituali al netto delle imposte con rigiro a conto economico		6.792.921	(6.610.598)
100.	Copertura di investimenti esteri	-	-
110.	Differenze di cambio	-	-
120.	Copertura dei flussi finanziari	-	-
130.	Strumenti di copertura (elementi non designati)	-	-
140.	Attività finanziarie (diverse dai titoli di capitale) valutate al fair value con impatto sulla redditività complessiva	6.792.921	(6.610.597)
150.	Attività non correnti e gruppi di attività in via di dismissione	-	-
160.	Quota delle riserve da valutazione delle partecipazioni valutate a patrimonio netto	-	-
170.	Totale altre componenti reddituali al netto delle imposte	6.346.403	(6.766.013)
180.	Redditività complessiva (Voce 10+170)	8.048.808	(4.541.062)

Prospetto delle variazioni del patrimonio netto al 31.12.2019

	Esistenze al 31/12/18	Modifica saldi apertura	Esistenze al 01/01/19	Allocazione risultato esercizio precedente		Variazioni dell'esercizio								Patrimonio netto al 31/12/19	
				Riserve	Dividendi e altre destinazioni	Operazioni sul patrimonio netto									
						Variazioni di riserve	Emissione nuove azioni	Acquisto azioni proprie	Distribuzione straordinaria dividendi	Variazione strumenti di capitale	Derivati su proprie azioni	Stock Options	Redditi/vita complessiva esercizio 2019		
Capitale:															
a) azioni ordinarie	17.114.985	X	17.114.985	-	X	X	11.223	(127.328)	X	X	X	X	X	X	14.998.880
b) altre azioni	-	X	-	-	X	X	-	-	X	X	X	X	X	X	-
Sovrapposizioni di emissione	257.320	X	257.320	-	X	-	43.490	-	X	X	X	X	X	X	300.810
Riserve:															
a) di utili	46.410.016	(11.066.402)	35.343.614	2.158.202	X	1.089.629	-	-	-	X	X	X	X	X	38.791.445
b) altre	(11.234.060)	11.066.402	(116.458)	-	X	-	-	X	-	X	-	-	X	-	(167.458)
Riserve da valutazione	(6.361.823)	-	(6.361.823)	X	X	-	X	X	X	X	X	X	X	6.346.403	(15.420)
Strumenti di capitale	-	X	-	X	X	X	X	X	X	-	X	X	X	-	-
Azioni proprie	(66.961)	X	(66.961)	X	X	X	-	2.219	X	X	X	X	X	X	(64.742)
Utile (Perdita) di esercizio	2.224.951	-	2.224.951	(2.158.202)	(66.749)	X	X	X	X	X	X	X	X	1.702.406	1.702.406
Patrimonio netto	48.544.428	-	48.544.428	-	(66.749)	1.089.629	54.713	(125.109)	-	-	-	-	8.048.809	57.545.721	

Prospetto delle variazioni del patrimonio netto al 31.12.2018

	Esistenze al 31/12/17	Modifica saldi apertura	Esistenze al 01/01/18	Allocazione risultato esercizio precedente		Variazioni dell'esercizio								Reddittività complessiva esercizio 2018	Patrimonio netto al 31/12/18
				Riserve	Dividendi e altre destinazioni	Operazioni sul patrimonio netto									
						Variazioni di riserve	Emissione nuove azioni	Acquisto azioni proprie	Distribuzione straordinaria dividendi	Variazione strumenti di capitale	Derivati su proprie azioni	Stock Options			
Capitale:															
a) azioni ordinarie	17.110.821	X	17.110.821	-	X	X	4.164	-	X	X	X	X	X	X	17.114.985
b) altre azioni	-	X	-	-	X	X	-	-	X	X	X	X	X	X	-
Sovrapporti di emissione	141.831	X	141.831	-	X	-	115.489	-	X	X	X	X	X	X	257.320
Riserve:															
a) di utili	46.348.774	-	46.348.774	255.908	X	5.334	-	-	-	X	X	X	X	X	46.610.016
b) altre	2.617.569	(14.208.550)	(11.590.981)	-	X	356.921	-	X	-	X	-	-	-	X	(11.234.060)
Riserve da valutazione	(825.723)	1.229.913	404.190	X	X	-	X	X	X	X	X	X	X	(6.766.013)	(6.361.823)
Strumenti di capitale	-	X	-	X	X	X	X	X	X	-	X	X	X	X	-
Azioni proprie	-	X	-	X	X	X	-	(66.961)	X	X	X	X	X	X	(66.961)
Utile (Perdita) di esercizio	263.823	-	263.823	(255.908)	(7.915)	X	X	X	X	X	X	X	X	2.224.951	2.224.951
Patrimonio netto	65.657.095	(12.978.637)	52.678.458	-	(7.915)	362.255	119.653	(66.961)	-	-	-	-	(4.541.062)	48.544.428	

Rendiconto finanziario

Metodo indiretto

	Importo	
	31/12/2019	31/12/2018
A. ATTIVITA' OPERATIVA		
1. Gestione	4.542.086	3.934.494
- risultato d'esercizio (+/-)	1.702.405	2.224.950
- plus/minusvalenze su attività finanziarie detenute per la negoziazione e sulle altre attività/passività finanziarie valutate al fair value con impatto a conto economico (-/+)	-	(531.294)
- plus/minusvalenze su attività di copertura (-/+)	(22.854)	(27.412)
- rettifiche/riprese di valore nette per rischio di credito (+/-)	-	3.531.107
- rettifiche/riprese di valore nette su immobilizzazioni materiali e immateriali (+/-)	1.482.612	(713.660)
- accantonamenti netti a fondi rischi ed oneri ed altri costi/ricavi (+/-)	266.999	420.964
- imposte, tasse e crediti d'imposta non liquidati (+/-)	1.112.924	(225.000)
- rettifiche/riprese di valore nette delle attività operative cessate al netto dell'effetto fiscale (+/-)	-	-
- altri aggiustamenti (+/-)	-	(745.160)
2. Liquidità generata/assorbita dalle attività finanziarie	45.001.160	62.732.357
- attività finanziarie detenute per la negoziazione	1.296.337	105.260
- attività finanziarie designate al fair value	-	-
- altre attività obbligatoriamente valutate al fair value	229.281	(1.729.489)
- attività finanziarie valutate al fair value con impatto sulla redditività complessiva	112.613.541	(5.985.735)
- attività finanziarie valutate al costo ammortizzato	(75.122.253)	81.599.470
- altre attività	5.984.254	(11.257.149)
3. Liquidità generata/assorbita dalle passività finanziarie	(50.003.063)	(65.114.723)
- passività finanziarie valutate al costo ammortizzato	(49.970.405)	(72.280.640)
- passività finanziarie di negoziazione	-	-
- passività finanziarie designate al fair value	-	-
- altre passività	(32.658)	7.165.917
Liquidità netta generata/assorbita dall'attività operativa	(459.817)	1.552.127
B. ATTIVITA' DI INVESTIMENTO		
1. Liquidità generata da	211.575	26.892
- vendite di partecipazioni	-	-
- dividendi incassati su partecipazioni	210.216	26.804
- vendite di attività materiali	1.359	87
- vendite di attività immateriali	-	-
- vendite di rami d'azienda	-	-
2. Liquidità assorbita da	(406.043)	(194.707)
- acquisti di partecipazioni	-	(150.000)
- acquisti di attività materiali	(405.176)	(37.753)
- acquisti di attività immateriali	(867)	(6.954)
- acquisti di rami d'azienda	-	-
Liquidità netta generata/assorbita dall'attività d'investimento	(194.468)	(167.816)
C. ATTIVITA' DI PROVISTA		
- emissioni/acquisti di azioni proprie	(72.616)	119.653
- emissioni/acquisti di strumenti di capitale	-	-
- distribuzione dividendi e altre finalità	-	(7.914)
Liquidità netta generata/assorbita dall'attività di provvista	(72.616)	111.738
LIQUIDITA' NETTA GENERATA/ASSORBITA NELL'ESERCIZIO	(726.901)	1.496.051

LEGENDA:

(+) generata

(-) assorbita

Riconciliazione

Voci di bilancio	Importo	
	31/12/2019	31/12/2018
Cassa e disponibilità liquide all'inizio dell'esercizio	8.235.463	6.739.411
Liquidità totale netta generata/assorbita nell'esercizio	(726.901)	1.496.051
Cassa e disponibilità liquide: effetto della variazione dei cambi	-	-
Cassa e disponibilità liquide alla chiusura dell'esercizio	7.508.562	8.235.463



PARTE A

Politiche contabili

A.1 - PARTE GENERALE

SEZIONE 1 – DICHIARAZIONE DI CONFORMITÀ AI PRINCIPI CONTABILI INTERNAZIONALI

A seguito dell'emanazione del D. Lgs. 38/2005, la Banca è tenuta alla redazione del Bilancio d'esercizio in base ai principi contabili internazionali IAS/IFRS emanati dall'International Accounting Standards Board (IASB), come recepiti dall'Unione Europea. La Banca d'Italia definisce gli schemi e le regole di compilazione del bilancio nella Circolare n. 262 del 22 dicembre 2005, inclusi i successivi aggiornamenti. Attualmente è in vigore il sesto aggiornamento, emanato in data 30 novembre 2018.

Il presente Bilancio d'esercizio è redatto in conformità ai principi contabili internazionali emanati dallo IASB e omologati dall'Unione Europea secondo la procedura di cui all'art. 6 del Regolamento (CE) n. 1606/2002 del Parlamento Europeo e del Consiglio del 19 luglio 2002 e in vigore alla data di riferimento del presente documento, ivi inclusi i documenti interpretativi IFRIC e SIC limitatamente a quelli applicati per la redazione del Bilancio d'esercizio al 31 dicembre 2019.

Per l'interpretazione e l'applicazione dei nuovi principi contabili internazionali si è fatto riferimento, inoltre, al *Framework for the Preparation and Presentation of Financial Statement*, ossia al "Quadro sistematico per la preparazione e la presentazione del bilancio" (cd. "Framework"), emanato dallo IASB. Sul piano interpretativo si sono tenuti in considerazione anche i documenti sull'applicazione in Italia dei principi contabili IAS/IFRS predisposti dall'Organismo Italiano di Contabilità (OIC) e dall'Associazione Bancaria Italiana (ABI).

In assenza di un principio o di un'interpretazione applicabile specificamente ad un'operazione particolare, la Banca fa uso del giudizio professionale delle proprie strutture nello sviluppare regole di rilevazione contabile che consentano di fornire un'informativa finanziaria attendibile, utile a garantire che il bilancio rappresenti in modo veritiero e corretto la situazione patrimoniale, finanziaria ed economica della Banca, riflettendo la sostanza economica dell'operazione nonché gli aspetti rilevanti ad essa connessi.

Nel formulare tali regole di rilevazione contabile si è fatto quanto più possibile riferimento alle disposizioni contenute nei Principi contabili internazionali e alle relative interpretazioni che trattano casi simili o assimilabili.

SEZIONE 2 – PRINCIPI GENERALI DI REDAZIONE

Il Bilancio d'esercizio è redatto con l'applicazione dei principi generali previsti dallo IAS 1, rivisto nella sostanza nel 2007 ed omologato dalla Commissione Europea nel dicembre 2008, e degli specifici principi contabili omologati dalla Commissione Europea, nonché in aderenza con le assunzioni generali previste dal menzionato "Framework" elaborato dallo IASB per la preparazione e presentazione del bilancio. Non sono state effettuate deroghe all'applicazione dei principi contabili IAS/IFRS.

Il bilancio è costituito dallo Stato Patrimoniale, dal Conto Economico, dal Prospetto della redditività complessiva, dal Prospetto delle variazioni di patrimonio netto, dal Rendiconto Finanziario, dalla Nota Integrativa ed è corredato dalla relazione degli amministratori sull'andamento della gestione e della situazione della Banca.

Inoltre, il principio contabile internazionale IAS 1 "Presentazione del bilancio", richiede la rappresentazione di un "Conto Economico complessivo", dove figurano, tra le altre componenti reddituali, anche le variazioni di valore delle attività registrate nel periodo in contropartita del patrimonio netto. La Banca, in linea con quanto riportato nella citata Circolare Banca d'Italia n. 262 del 2005 e successivi aggiornamenti, ha scelto - come consentito dal principio contabile in esame - di esporre il Conto Economico complessivo in due prospetti: un primo prospetto che evidenzia le tradizionali componenti di Conto Economico ed il relativo risultato d'esercizio, e un secondo prospetto che, partendo da quest'ultimo, espone le altre componenti di Conto Economico complessivo ("prospetto della redditività complessiva").

In conformità a quanto disposto dall'art. 5 del D. Lgs. n. 38/2005, il Bilancio d'esercizio è redatto utilizzando l'Euro quale moneta di conto.

Nella predisposizione del Bilancio d'esercizio sono stati utilizzati gli schemi e le regole di compilazione di cui alla Circolare Banca d'Italia n. 262 del 2005 prendendo a riferimento l'ultimo aggiornamento in vigore.

Gli schemi dello Stato Patrimoniale e del Conto Economico sono costituiti da voci, sottovoci e da ulteriori dettagli informativi. Non sono riportate le voci non valorizzate tanto nell'esercizio in corso quanto in quello precedente.

Nel Conto Economico e nella relativa sezione della Nota Integrativa i ricavi sono indicati senza segno, mentre i costi sono indicati tra parentesi. Nel prospetto della redditività complessiva gli importi negativi sono indicati tra parentesi.

Inoltre, nella Nota Integrativa sono state fornite le informazioni complementari ritenute opportune a integrare la rappresentazione dei dati di bilancio, ancorché non specificamente prescritte dalla normativa.

Gli schemi di Stato Patrimoniale e del Conto Economico, nonché il prospetto della redditività complessiva e il prospetto delle variazioni del patrimonio netto e il rendiconto finanziario sono redatti in unità di Euro, mentre la Nota Integrativa, quando non diversamente indicato, è espressa in migliaia di Euro. Le eventuali differenze riscontrabili fra l'informativa fornita nella Nota Integrativa e gli schemi di bilancio sono attribuibili ad arrotondamenti.

Il Bilancio d'esercizio è redatto secondo il presupposto della continuità aziendale. In particolare, il tavolo di coordinamento congiunto fra Banca d'Italia, Consob e Isvap in materia di applicazione degli IAS/IFRS, con il documento n. 2 del 6 febbraio 2009 "Informazioni da fornire nelle relazioni finanziarie sulla continuità aziendale, sui rischi finanziari, sulle verifiche per riduzione di valore delle attività e sulle incertezze nell'utilizzo di stime", nonché con il successivo documento n. 4 del 4 marzo 2010 "Informazioni da fornire nelle relazioni finanziarie sulle verifiche per riduzione di valore delle attività (impairment test), sulle clausole contrattuali dei debiti finanziari, sulle ristrutturazioni dei debiti e sulla "Gerarchia del fair value", ha richiesto agli Amministratori di svolgere valutazioni particolarmente accurate in merito alla sussistenza del presupposto della continuità aziendale.

In proposito, i paragrafi 25-26 del principio contabile IAS 1 stabiliscono che: *"Nella fase di preparazione del bilancio, la direzione aziendale deve effettuare una valutazione della capacità dell'entità di continuare a operare come un'entità di funzionamento. Il bilancio deve essere redatto nella prospettiva della continuazione dell'attività a meno che la direzione aziendale non intenda liquidare l'entità o interrompere l'attività, o non abbia alternative realistiche a ciò. Qualora la direzione aziendale sia a conoscenza, nel fare le proprie valutazioni, di significative incertezze relative ad eventi o condizioni che possano comportare l'insorgere di seri dubbi sulla capacità dell'entità di continuare a operare come un'entità di funzionamento, tali incertezze devono essere evidenziate. Qualora il bilancio non sia redatto nella prospettiva della continuazione dell'attività, tale fatto deve essere indicato, unitamente ai criteri in base ai quali esso è stato redatto e alla ragione per cui l'entità non è considerata in funzionamento"*.

Le condizioni dei mercati finanziari e dell'economia reale e le ancora incerte previsioni formulate con riferimento al breve/medio periodo richiedono di svolgere valutazioni particolarmente accurate in merito alla sussistenza del presupposto della continuità aziendale, in quanto la storia dei risultati della società e il facile accesso della stessa alle risorse finanziarie potrebbe nell'attuale contesto non essere sufficiente. In proposito, esaminati i rischi e le incertezze connessi all'attuale contesto macroeconomico si ritiene ragionevole l'aspettativa che la Banca continuerà con la sua esistenza operativa in un futuro prevedibile e, conseguentemente, il presente Bilancio d'esercizio è predisposto nel presupposto della continuità aziendale.

Inoltre, i processi di stima si basano sulle esperienze pregresse e su altri fattori considerati ragionevoli nella fattispecie e sono state adottate per stimare il valore contabile delle attività e delle passività che non sono facilmente desumibili da altre fonti. In particolare, sono stati adottati processi di stima a supporto del valore di iscrizione di alcune delle più rilevanti poste valutative iscritte nella contabilità così come

previsto dalle normative di riferimento. Detti processi sono basati in larga misura su stime di recuperabilità futura dei valori iscritti in bilancio e sono stati effettuati in un'ottica di continuità aziendale. Le principali fattispecie per le quali è richiesto l'impiego di valutazioni soggettive da parte del Consiglio di Amministrazione sono:

- la quantificazione delle perdite per riduzione di valore dei crediti e, in genere, delle altre attività finanziarie;
- la determinazione del fair value degli strumenti finanziari;
- la valutazione della congruità del valore degli avviamenti e delle altre attività immateriali;
- la quantificazione dei fondi del personale e dei fondi per rischi e oneri;
- le stime e le assunzioni sulla recuperabilità della fiscalità differita attiva.

La descrizione delle politiche contabili applicate ai principali aggregati del Bilancio fornisce i dettagli informativi necessari all'individuazione delle principali assunzioni e valutazioni soggettive utilizzate nella redazione del Bilancio d'esercizio. Per le ulteriori informazioni di dettaglio inerenti la composizione e i relativi valori di iscrizione delle poste interessate dalle predette stime si fa, invece, rinvio alle specifiche sezioni della Nota Integrativa. I processi adottati confortano i valori di iscrizione alla data di redazione del Bilancio d'esercizio. Il processo valutativo è risultato particolarmente complesso in considerazione della persistente incertezza riscontrabile nel contesto macroeconomico e di mercato, caratterizzato sia da importanti livelli di volatilità dei parametri finanziari determinanti ai fini della valutazione, sia da indicatori di deterioramento della qualità del credito ancora elevati. Tali parametri e le informazioni utilizzate per la verifica dei valori menzionati sono quindi significativamente influenzati da detti fattori che potrebbero registrare rapidi mutamenti ad oggi non prevedibili.

Il Bilancio d'esercizio, inoltre, fa riferimento ai principi generali di redazione di seguito elencati, ove applicabili:

- Principio della verità e della correttezza e della completezza nella presentazione della situazione patrimoniale, economica e finanziaria ("*true and fair view*");
- Principio della competenza economica;
- Principio della coerenza di presentazione e classificazione da un esercizio all'altro (comparabilità);
- Principio del divieto di compensazione di partite, salvo quanto espressamente ammesso;
- Principio della prevalenza della sostanza sulla forma;
- Principio della prudenza nell'esercizio dei giudizi necessari per l'effettuazione delle stime richieste in condizioni di incertezza, in modo che le attività o i ricavi non siano sovrastimati e le passività o i costi non siano sottostimati, senza che ciò comporti la creazione di riserve occulte o di accantonamenti eccessivi;
- Principio della neutralità dell'informazione;
- Principio della rilevanza/significatività dell'informazione.

SEZIONE 3 – EVENTI SUCCESSIVI ALLA DATA DI RIFERIMENTO DEL BILANCIO

Nel periodo intercorrente tra la data di riferimento del Bilancio d'esercizio e la sua approvazione da parte del Consiglio di Amministrazione non sono intervenuti fatti che comportino una modifica dei dati approvati in tale sede, né si sono verificati fatti di rilevanza tale da richiedere un'integrazione all'informativa fornita.

Le stime contabili al 31 dicembre 2019 sono state effettuate sulla base di una serie di indicatori macroeconomici e finanziari previsti a tale data. L'epidemia del nuovo coronavirus (Covid-19) si è diffusa agli inizi di gennaio 2020 in tutta la Cina continentale e, successivamente, anche in altri paesi tra cui l'Italia, causando localmente il rallentamento o l'interruzione di certe attività economiche e commerciali. La Banca considera tale epidemia un evento intervenuto dopo la data di riferimento del bilancio che non comporta rettifica ai valori dello stesso al 31 dicembre 2019.

Poiché la situazione è in divenire e in rapida evoluzione, non è possibile fornire una stima quantitativa del potenziale impatto di tale evento sulla situazione economica e patrimoniale della Banca. Tenuto conto di quanto sopra la Banca sta monitorando il fenomeno al fine di individuare tempestivamente i potenziali impatti sull'esercizio 2020 in corso.

SEZIONE 4 – ALTRI ASPETTI

a) Principi contabili di nuova applicazione nell'esercizio 2019

Nel corso del 2019 sono entrati in vigore i seguenti principi e interpretazioni contabili:

- IFRS 16: Leasing (Reg. UE 1986/2017) che ha sostituito lo IAS 17 e l'IFRIC 4;
- Modifiche all'IFRS 9: Elementi di pagamento anticipato con compensazione negativa (Reg. UE 498/2018). Con la predetta modifica l'IFRS 9 consente di ritenere SPPI compliant anche gli strumenti che contengono clausole di pagamento anticipato che prevedono la possibilità o l'obbligo di estinguere anticipatamente il debito ad un importo variabile anche inferiore rispetto al debito residuo e agli interessi maturati (configurando quindi una compensazione negativa);
- Interpretazione IFRIC 23: Incertezza sui trattamenti ai fini dell'imposta sul reddito (Reg. UE 1595/2018). L'interpretazione chiarisce il trattamento delle attività e delle passività fiscali correnti e differite nei casi di incertezza sui trattamenti ai fini dell'imposta sul reddito;
- Modifiche allo IAS 28: Partecipazioni in società collegate e joint venture (Reg. UE 237/2019). La modifica chiarisce che l'entità applica l'IFRS 9 anche ad altri strumenti finanziari in società collegate o in joint venture a cui non si applica il metodo del patrimonio netto. Tali strumenti comprendono le interessenze a lungo termine (ad esempio un finanziamento) che, nella sostanza, rappresentano un ulteriore investimento netto dell'entità nella società collegata o nella joint venture;
- Modifiche allo IAS 19: Modifica del piano, riduzione o regolamenti (Reg. UE 402/2019). Le modifiche sono volte a chiarire che, dopo la rettifica, la riduzione o l'estinzione di un piano a benefici definiti, l'entità applica le ipotesi aggiornate dalla rideterminazione della sua passività (attività) netta per benefici definiti per il resto del periodo di riferimento;
- Ciclo annuale di miglioramenti agli standard IFRS 2015-2017 (Reg. UE 412/2019) che comportano modifiche allo IAS 12 "Imposte sul reddito", allo IAS 23 "Oneri finanziari", all'IFRS 3 "Aggregazioni aziendali" e all'IFRS 11 "Accordi a controllo congiunto".

La transizione al principio contabile internazionale IFRS 16

Disposizioni normative

In data 31 ottobre 2017 è stato emesso il Regolamento UE n. 2017/1986 che ha recepito a livello comunitario il nuovo principio contabile IFRS 16 - Leases. L'IFRS 16 sostituisce lo IAS 17 – Leases e le relative Interpretazioni IFRIC 4 (Determinare se un accordo contiene un leasing), SIC 15 (Leasing operativo— Incentivi), SIC 27 (La valutazione della sostanza delle operazioni nella forma legale del leasing), con riferimento alla contabilizzazione dei contratti di locazione/leasing e noleggio a lungo termine.

Il nuovo principio contabile ha uniformato, in capo al locatario, il trattamento contabile dei leasing operativi e finanziari. L'IFRS 16, infatti, impone al locatario di rilevare:

- nella situazione patrimoniale-finanziaria: i) una passività di natura finanziaria, che rappresenta il valore attuale dei canoni futuri che la società è impegnata a pagare a fronte del contratto di locazione, e ii) un'attività che rappresenta il "diritto d'uso" del bene oggetto di locazione;
- nel Conto Economico: i) gli oneri finanziari connessi alla summenzionata passività finanziaria e ii) gli ammortamenti connessi al summenzionato "diritto d'uso".

Il locatario rileva nel Conto Economico gli interessi derivanti dalla passività per leasing e gli ammortamenti del diritto d'uso. Il diritto d'uso è ammortizzato sulla durata effettiva del contratto sottostante.

Tale principio è applicabile per gli esercizi che hanno inizio a decorrere dal 1° gennaio 2019.

La Banca, in coerenza con le scelte effettuate dal Gruppo CCB, ha applicato il nuovo principio utilizzando il metodo prospettico ed escludendo i contratti short-term, ovvero con una durata inferiore ai 12 mesi ed i contratti low-value, ovvero aventi ad oggetto un bene di modesto valore, dal perimetro di applicazione avvalendosi degli espedienti pratici previsti dal paragrafo 6 dell'IFRS 16. La Banca ha applicato l'IFRS 16 anche agli embedded leases, ovvero ai contratti di natura diversa dalla locazione/leasing/noleggio i quali contenessero sostanzialmente locazioni, leasing o noleggi a lungo termine.

Gli effetti dell'applicazione dell'IFRS 16 da parte di un locatario consistono ne:

- l'incremento delle attività dovute all'iscrizione dei diritti d'uso;
- l'incremento delle passività derivante dall'iscrizione del debito finanziario per leasing a fronte dei pagamenti dei canoni;
- la riduzione dei costi operativi, relativa ai canoni di locazione;
- l'incremento degli oneri finanziari riconducibili agli interessi sulla passività per leasing e l'incremento degli ammortamenti relativi al diritto d'uso.

Si chiarisce quindi che, con riferimento al Conto Economico, l'applicazione del principio IFRS 16 non comporta alcun impatto rispetto al precedente IAS 17 sull'intera durata dei contratti, ma una diversa distribuzione degli effetti nel tempo.

Per i dettagli circa gli effetti sullo Stato Patrimoniale e sul Conto Economico della Banca della prima applicazione del principio IFRS 16 si rinvia a quanto riportato nel successivo paragrafo "Gli effetti della prima applicazione del principio IFRS 16".

Le scelte applicate dalla Banca

Le scelte operate dalla Banca in materia di implementazione dell'IFRS 16 sono del tutto coerenti con quelle applicate dall'intero Gruppo CCB.

Più in dettaglio, la Banca ha adottato l'IFRS 16 a partire dal 1° gennaio 2019 avvalendosi dell'approccio prospettico semplificato, che prevede l'iscrizione di una passività per leasing pari al valore attuale dei canoni di locazione futuri e di un diritto d'uso di pari importo. Tale approccio non comporta pertanto un impatto sul patrimonio netto.

La Banca ha deciso di adottare l'espediente pratico di cui al Paragrafo 6 del principio IFRS 16 ed ha pertanto escluso dal perimetro di applicazione (i) i contratti con vita utile residua alla data di prima applicazione inferiore a 12 mesi e (ii) i contratti aventi ad oggetto beni di valore inferiore a Euro 5.000. Con riferimento a queste due fattispecie, i canoni di locazione sono stati registrati tra i costi operativi nel Conto Economico.

Si riepilogano di seguito le principali scelte operate dalla Banca in relazione alla prima applicazione del principio IFRS 16.

Tasso di attualizzazione

La Banca, in applicazione del principio IFRS 16, utilizza il tasso medio ponderato della raccolta a scadenza.

Durata del contratto

La durata del contratto corrisponde al periodo non annullabile nel quale la singola società è soggetta ad una obbligazione verso il locatore e ha il diritto all'utilizzo della cosa locata. Fanno parte della durata del contratto:

- i periodi coperti dall'opzione di proroga del leasing, se il locatario ha la ragionevole certezza di esercitare l'opzione; e
- i periodi coperti dall'opzione di risoluzione del leasing, se il locatario ha la ragionevole certezza di non esercitare l'opzione.

Non fanno parte della durata del contratto i periodi coperti da un'opzione a terminare il contratto bilaterale. In questi casi la durata del contratto è limitata al periodo di notifica per l'esercizio dell'opzione stessa.

Alla data di prima applicazione del principio e per ogni contratto stipulato successivamente al 1° gennaio 2019, la Banca ha determinato la durata del contratto sulla base delle informazioni disponibili a tale data.

Componenti di leasing e non leasing

La Banca ha valutato di separare le componenti di servizio da quelle di leasing. Le sole componenti di leasing partecipano alla definizione della passività per leasing, mentre le componenti di servizio mantengono lo stesso trattamento contabile degli altri costi operativi.

Gli effetti della prima applicazione del principio IFRS 16

La prima applicazione dell'IFRS 16 ha comportato l'iscrizione di passività finanziarie per leasing pari a 3.250 migliaia di Euro e di attività per diritto d'uso di pari importo nonché oneri finanziari per 0,047 migliaia di Euro ed ammortamenti per 893 migliaia di Euro.

La Banca si è avvalsa dell'espedito pratico offerto dal principio che permette di mantenere valida la valutazione effettuata sui contratti individuati in precedenza come leasing in applicazione del precedente principio IAS 17.

Si segnala che, con riferimento ai contratti a cui al 1° gennaio 2019 si applica l'IFRS 16, le differenze tra gli impegni in capo alla Banca al 31 dicembre 2018 a fronte di tali contratti e la corrispondente passività finanziaria per leasing al 1° gennaio 2019 è riconducibile principalmente all'effetto dell'attualizzazione, nonché al diverso trattamento delle opzioni di rinnovo relativamente alla definizione della durata del contratto.

La media ponderata del tasso di finanziamento marginale del locatario applicato ai fini della definizione della passività per leasing è pari a 1,32%.

Per quanto riguarda le informazioni sull'attività per diritto d'uso si rinvia a quanto esposto nella Parte B – Informazioni sullo Stato Patrimoniale, Attivo, Paragrafo 8.

Per quanto riguarda le informazioni sui debiti finanziari per leasing si rinvia a quanto esposto nella Parte B – Informazioni sullo Stato Patrimoniale, Passivo, Paragrafo 1.

Per quanto riguarda le informazioni sugli interessi passivi sui debiti per leasing e gli altri oneri connessi con i diritti d'uso acquisiti con il leasing, gli utili e le perdite derivanti da operazioni di vendita e retrolocazione e i proventi derivanti da operazioni di sub-leasing si rinvia a quanto esposto nella Parte C – Informazioni sul Conto Economico, Paragrafi 1 e 12.

b) Principi contabili omologati che entreranno in vigore dal 1° gennaio 2020

In data 15 gennaio 2020 è stato omologato il Regolamento UE 34/2020 obbligatoriamente applicabile dal 1° gennaio 2020. Il Regolamento recepisce alcune modifiche all'IFRS 9, allo IAS 39 e all'IFRS 7 in tema di hedge accounting nell'ottica di normare gli effetti della riforma "Interest Rate Benchmark" sulle coperture in essere e sulla designazione di nuove relazioni di copertura.

c) Principi contabili non ancora omologati che entreranno in vigore nei prossimi esercizi

Per i seguenti principi contabili interessati da modifiche non è invece ancora intervenuta l'omologazione da parte della Commissione Europea:

- IFRS 14: Attività con regolazione tariffaria (gennaio 2014);
- IFRS 17: Contratti assicurativi (maggio 2017);
- Modifica dei riferimenti al Conceptual Framework negli standard IFRS (marzo 2018);
- Modifiche IFRS 3: definizione di business (ottobre 2018);
- Modifiche IAS 1 e IAS 8: definizione di materiale (ottobre 2018).

d) Revisione legale dei conti

Il bilancio di esercizio è sottoposto a revisione legale da parte della società di revisione KPMG S.p.A., in esecuzione della delibera dell'Assemblea del 24/06/2019, che ha attribuito a questa società l'incarico di revisione legale per il periodo 2019-2027.

Informazioni di cui all'Allegato A della Parte Prima, Titolo III, Capitolo 2 della Circolare Banca d'Italia n. 285 del 17 dicembre 2013

Lettera F) - Contributi Pubblici Ricevuti

A tal proposito si segnala, anche ai sensi di quanto disposto dalla c.d. 'Legge annuale per il mercato e la concorrenza' (Legge n. 124/2017), che la Banca ha ricevuto nell'esercizio 2019, come per l'anno precedente, i contributi dal Fondo Interprofessionale Fon.Coop. ma con nota dell'Anpal del 26.02.2020 è stato comunicato che, in considerazione degli approfondimenti svolti, i Fondi Interprofessionali per la formazione continua non sono vincolati al rispetto degli obblighi informativi in oggetto. Si segnala inoltre che, in ottemperanza alle disposizioni previste per la compilazione dell'informativa in oggetto, sono escluse le operazioni intervenute con le Banche Centrali per finalità di stabilità finanziaria oppure le operazioni aventi l'obiettivo di facilitare il meccanismo di trasmissione della politica monetaria.

e) Costituzione Gruppo IVA

Nel mese di dicembre 2018, la Banca insieme alle altre Società Partecipanti al Gruppo hanno esercitato l'opzione per la costituzione del "Gruppo IVA Cassa Centrale", ai sensi dell'art. 70-bis del D.P.R. 26 ottobre 1972, n. 633 con vincolo per l'intera durata dell'opzione (triennio 2019-2021 e con rinnovo automatico salvo revoca).

Per effetto dell'opzione, le prestazioni di servizi e le cessioni di beni tra soggetti partecipanti risultano essere, nella maggior parte dei casi, non rilevanti ai fini del tributo.

Le cessioni di beni e le prestazioni di servizi effettuate da un soggetto partecipante ad un soggetto esterno, si considerano effettuate dal Gruppo IVA; le cessioni di beni e le prestazioni di servizi effettuate

da un soggetto esterno ad un soggetto partecipante, si considerano effettuate nei confronti del Gruppo IVA.

A.2 – PARTE RELATIVA ALLE PRINCIPALI VOCI DI BILANCIO

Di seguito sono illustrati i principi contabili adottati per la predisposizione del presente Bilancio d'esercizio.

Per la predisposizione del Bilancio d'esercizio al 31 dicembre 2019 sono stati adottati i medesimi principi e metodi contabili utilizzati per la redazione del bilancio annuale al 31 dicembre 2018, così come modificati dai nuovi principi contabili entrati in vigore nel corso del 2019. L'esposizione dei principi adottati è effettuata, con riferimento alle fasi di classificazione, iscrizione, valutazione, cancellazione delle poste dell'attivo e del passivo, così come per le modalità di riconoscimento dei ricavi e dei costi.

1 – ATTIVITÀ FINANZIARIE VALUTATE AL FAIR VALUE CON IMPATTO A CONTO ECONOMICO

Criteri di classificazione

Le attività finanziarie valutate al fair value con impatto a Conto Economico includono:

- le attività finanziarie che, secondo il business model della Banca, sono detenute con finalità di negoziazione, ossia i titoli di debito e di capitale e il valore positivo dei contratti derivati detenuti con finalità di negoziazione. Tali attività sono ricomprese nella voce dell'attivo di bilancio "20. Attività finanziarie valutate al fair value con impatto a Conto Economico" sottovoce "a) attività finanziarie detenute per la negoziazione";
- le attività finanziarie designate al fair value al momento della rilevazione iniziale laddove ne sussistano i presupposti (ciò avviene se, e solo se, con la designazione al *fair value* si elimina o riduce significativamente un'asimmetria contabile). Tali attività sono ricomprese nella voce dell'attivo di bilancio "20. Attività finanziarie valutate al fair value con impatto a Conto Economico" sottovoce "b) attività finanziarie designate al fair value";
- le attività finanziarie che non superano il cosiddetto SPPI Test (attività finanziarie i cui termini contrattuali non prevedono esclusivamente rimborsi del capitale e pagamenti dell'interesse sull'importo del capitale da restituire) o che, in ogni caso, sono obbligatoriamente valutate al fair value. Tali attività sono ricomprese nella voce dell'attivo di bilancio "20. Attività finanziarie valutate al fair value con impatto a Conto Economico" sottovoce "c) altre attività finanziarie obbligatoriamente valutate al fair value".

Pertanto, la Banca iscrive nella presente voce:

- i titoli di debito e i finanziamenti inclusi in un business model "Other" (non riconducibili quindi ai business model "Hold to Collect" o "Hold to Collect and Sell") o che non superano il Test SPPI (ivi incluse le quote di OICR);
- gli strumenti di capitale, esclusi da quelli attratti dai principi contabili IFRS 10 e IAS 27 (partecipazioni di controllo, entità collegate o a controllo congiunto), non valutati al fair value con impatto sulla redditività complessiva. Il principio contabile IFRS 9 prevede, infatti, la possibilità di esercitare, in sede di rilevazione iniziale, l'opzione irreversibile (cd. "opzione OCI") di rilevare un titolo di capitale al fair value con impatto sulla redditività complessiva.

Nella voce risultano classificati altresì i contratti derivati detenuti per la negoziazione che presentano un fair value positivo. La compensazione tra i valori correnti positivi e negativi derivanti da operazioni con la

medesima controparte è possibile solo se si ha il diritto legale di compensare gli importi rilevati contabilmente e si intende regolare su base netta le posizioni oggetto di compensazione.

La riclassifica di un'attività finanziaria verso una differente categoria contabile è consentita unicamente nel caso di modifica del modello di business. Fanno eccezione a tale regola i titoli di capitale per i quali non è ammessa alcuna riclassifica. Più in dettaglio, i cambiamenti di modello di business - che in ogni caso dovrebbero accadere molto raramente - devono essere decisi dall'alta dirigenza della Banca a seguito di mutamenti esterni o interni, devono essere rilevanti per le operazioni della Banca e dimostrabili a parti esterne. Un mutamento di business model potrebbe, ad esempio, accadere nel caso di acquisizione, cessazione o dismissione di una linea di business o un ramo di attività. Nei rari casi di modifica del modello di business, le attività finanziarie valutate al fair value con impatto a Conto Economico possono essere riclassificate nelle attività finanziarie valutate al costo ammortizzato oppure nelle attività finanziarie valutate al fair value con impatto sulla redditività complessiva.

La Banca applica la riclassificazione in maniera prospettica a partire dalla data di riclassificazione che, di fatto, coincide con il primo giorno del primo esercizio successivo a quello in cui è stata deliberata la modifica del modello di business.

Nell'ipotesi di riclassifica dalla categoria in oggetto alla categoria del costo ammortizzato, il fair value alla data di riclassifica rappresenta il nuovo valore lordo di iscrizione sulla base del quale determinare il tasso di interesse effettivo.

Nell'ipotesi, invece, di riclassifica della categoria in oggetto alla categoria delle attività finanziarie valutate al fair value con impatto sulla redditività complessiva, il fair value alla data di riclassifica è il nuovo valore contabile lordo e il tasso di interesse effettivo è determinato sulla base di tale valore alla data di riclassifica. Inoltre, ai fini dell'applicazione delle disposizioni sulle riduzioni di valore a partire dalla data di riclassificazione, quest'ultima è considerata come la data di rilevazione iniziale.

Criteri di iscrizione

L'iscrizione iniziale delle attività finanziarie avviene alla data di regolamento (settlement date) se regolate con tempistiche previste dalla prassi di mercato (regular way), altrimenti alla data di contrattazione (trade date). Nel caso di rilevazione delle attività finanziarie alla data di regolamento (settlement date), gli utili e le perdite rilevati tra la data di contrattazione e quella di regolamento sono imputati nel Conto Economico. All'atto della iscrizione iniziale le attività finanziarie detenute per la negoziazione vengono rilevate al fair value; esso è rappresentato, salvo differenti indicazioni, dal corrispettivo pagato per l'esecuzione della transazione, senza considerare i costi o proventi ad essa riferiti ed attribuibili allo strumento stesso, che vengono rilevati direttamente nel Conto Economico.

Criteri di valutazione

Successivamente alla rilevazione iniziale, le attività finanziarie valutate al fair value con impatto a Conto Economico sono valorizzate al fair value con imputazione a Conto Economico delle relative variazioni. Se il fair value di un'attività finanziaria diventa negativo, tale posta è contabilizzata come una passività finanziaria. Nella variazione del fair value dei contratti derivati con controparte "clientela" si tiene conto del loro rischio di credito.

Per la determinazione del fair value degli strumenti finanziari quotati in un mercato attivo, vengono utilizzate quotazioni di mercato. In assenza di un mercato attivo si utilizzano metodologie di stima comunemente adottate in grado di fattorizzare di tutti i fattori di rischio rilevanti correlati agli strumenti.

Per maggiori dettagli in merito alla modalità di determinazione del fair value si rinvia al paragrafo "A.4 - Informativa sul fair value" della presente parte A.

Criteri di cancellazione

Le attività finanziarie valutate al fair value con impatto a Conto Economico vengono cancellate quando scadono i diritti contrattuali sui flussi finanziari derivanti dalle stesse o quando l'attività finanziaria viene ceduta trasferendo sostanzialmente tutti i rischi e i benefici ad essa connessi.

Quando non è possibile accertare il sostanziale trasferimento dei rischi e benefici, le attività finanziarie vengono cancellate dal bilancio se non è stato mantenuto il controllo sulle stesse. Se, al contrario, la Banca ha mantenuto il controllo, anche solo parzialmente, risulta necessario mantenere in bilancio le attività in misura pari al coinvolgimento residuo, misurato dall'esposizione ai cambiamenti di valore delle attività cedute ed alle variazioni dei flussi finanziari delle stesse.

I titoli consegnati nell'ambito di un'operazione che contrattualmente ne prevede il riacquisto non vengono stornati dal bilancio.

Criteri di rilevazione delle componenti reddituali

Le componenti positive di reddito rappresentate dagli interessi attivi sui titoli e relativi proventi assimilati, nonché dai differenziali e dai margini maturati sino alla data di riferimento, relativi ai contratti derivati classificati nella voce ma gestionalmente collegati ad attività o passività finanziarie valutate al fair value (cosiddetta "Fair Value Option"), sono iscritte per competenza nelle voci di Conto Economico relative agli interessi. Gli utili e le perdite realizzate dalla cessione o dal rimborso e gli utili e le perdite non realizzati derivanti dalle variazioni del fair value del portafoglio di negoziazione sono classificati nel Conto Economico, nella voce "Risultato netto dell'attività di negoziazione" per gli strumenti detenuti con finalità di negoziazione e nella voce "Risultato netto delle altre attività e passività finanziarie valutate al fair value con impatto a Conto Economico" per gli strumenti obbligatoriamente valutati al fair value e per gli strumenti designati al fair value.

2 – ATTIVITÀ FINANZIARIE VALUTATE AL FAIR VALUE CON IMPATTO SULLA REDDITIVITÀ COMPLESSIVA

Criteri di classificazione

Le attività finanziarie iscritte nella presente voce includono:

- a) titoli di debito, finanziamenti e crediti per i quali:
 - i) il modello di business associato all'attività finanziaria ha l'obiettivo sia di incassare i flussi finanziari previsti contrattualmente sia di incassare i flussi derivanti dalla vendita (business model "Hold to Collect and Sell") e
 - ii) il Test SPPI è superato in quanto i termini contrattuali prevedono esclusivamente rimborsi del capitale e pagamenti dell'interesse sull'importo del capitale da restituire.
- b) titoli di capitale per i quali la Banca ha esercitato la cosiddetta "opzione OCI" intesa come scelta irrevocabile di presentare le variazioni successive di fair value di tali strumenti nelle altre componenti di Conto Economico complessivo. Al riguardo, si precisa che l'esercizio della cosiddetta "opzione OCI":
 - deve essere effettuato in sede di rilevazione iniziale dello strumento;
 - deve essere effettuato a livello di singolo strumento finanziario;
 - è irrevocabile;
 - non è applicabile a strumenti che sono posseduti per la negoziazione o che rappresentano un corrispettivo potenziale rilevato da un acquirente in un'operazione di aggregazione aziendale cui si applica l'IFRS 3.

La riclassifica di un'attività finanziaria verso una differente categoria contabile è consentita unicamente nel caso di modifica del modello di business. Fanno eccezione a tale regola i titoli di capitale per i quali non è ammessa alcuna riclassifica. Più in dettaglio, i cambiamenti di modello di business - che in ogni caso dovrebbero accadere molto raramente - devono essere decisi dall'alta dirigenza della Banca a seguito di mutamenti esterni o interni, devono essere rilevanti per le operazioni della Banca e dimostrabili a parti esterne. Un mutamento di business model potrebbe, ad esempio, accadere nel caso di acquisizione, cessazione o dismissione di una linea di business o un ramo di attività. Nei rari casi di modifica del modello di business, le attività finanziarie valutate al fair value con impatto sulla redditività complessiva possono essere riclassificate nelle attività finanziarie valutate al costo ammortizzato o nelle attività finanziarie valutate al fair value con impatto a Conto Economico.

La Banca applica la riclassificazione in maniera prospettica a partire dalla data di riclassificazione che, di fatto, coincide con il primo giorno del primo esercizio successivo a quello in cui è stata deliberata la modifica del modello di business.

Nell'ipotesi di riclassifica dalla categoria in oggetto alla categoria del costo ammortizzato, il fair value alla data di riclassificazione diviene il nuovo valore lordo ai fini del costo ammortizzato. I profitti e le perdite cumulate contabilizzate nella riserva OCI sono eliminati dal patrimonio netto e rettificati a fronte del fair value dell'attività finanziaria alla data di riclassifica. Di conseguenza, l'attività finanziaria è valutata alla data della riclassificazione come se fosse sempre stata valutata al costo ammortizzato. Il tasso di interesse effettivo e la valutazione delle perdite attese non sono rideterminate a seguito della riclassifica.

Nell'ipotesi, invece, di riclassifica della categoria in oggetto alla categoria delle attività finanziarie valutate a Conto Economico, il fair value alla data di riclassifica diviene il nuovo valore contabile lordo. I profitti e le perdite cumulate contabilizzate nella riserva OCI sono riclassificati nel Conto Economico alla data di riclassifica.

Criteri di iscrizione

L'iscrizione iniziale delle attività finanziarie avviene alla data di regolamento (settlement date) se regolate con tempistiche previste dalla prassi di mercato (regular way), altrimenti alla data di contrattazione (trade date). Nel caso di rilevazione delle attività finanziarie alla data di regolamento (settlement date), gli utili e le perdite rilevati tra la data di contrattazione e quella di regolamento sono imputati a patrimonio netto. All'atto della rilevazione iniziale le attività finanziarie vengono rilevate al fair value che è rappresentato, salvo differenti indicazioni, dal corrispettivo pagato per l'esecuzione della transazione, comprensivo dei costi o proventi di transazione direttamente attribuibili allo strumento stesso.

Criteri di valutazione

Successivamente alla rilevazione iniziale i titoli di debito, i finanziamenti e crediti classificati nella presente voce continuano ad essere valutati al fair value. Per le predette attività finanziarie si rilevano:

- nel Conto Economico, gli interessi calcolati con il metodo del tasso di interesse effettivo, che tiene conto dell'ammortamento sia dei costi di transazione sia del differenziale tra il costo e il valore di rimborso;
- nel patrimonio netto, in una specifica riserva, le variazioni di fair value (al netto dell'imposizione fiscale) sino a quando l'attività non viene cancellata. Nel momento in cui lo strumento viene integralmente o parzialmente dismesso, l'utile o la perdita cumulati all'interno della riserva OCI vengono iscritti a Conto Economico (cosiddetto "recycling").

Anche i titoli di capitale classificati nella presente voce, dopo la rilevazione iniziale, continuano ad essere valutati al fair value. In questo caso però, a differenza di quanto avviene per i titoli di debito, finanziamenti e crediti, l'utile o la perdita cumulati inclusi nella riserva OCI non devono mai essere riversati a Conto Economico (cosiddetto "no recycling"). In caso di cessione, infatti, la riserva OCI può essere trasferita in apposita riserva disponibile di patrimonio netto. Per i predetti titoli di capitale viene rilevata a Conto Economico unicamente la componente relativa ai dividendi incassati.

Con riferimento alle modalità di determinazione del fair value delle attività finanziarie si rinvia al successivo paragrafo "A.4 - Informativa sul fair value" della presente parte A.

Si precisa, inoltre, che le "Attività finanziarie valutate al fair value con impatto sulla redditività complessiva", sia sotto forma di titoli di debito che di finanziamenti e crediti, sono soggette a impairment secondo quanto previsto dall'IFRS 9 al pari delle "Attività finanziarie valutate al costo ammortizzato". Pertanto, per i predetti strumenti si avrà la conseguente rilevazione a Conto Economico di una rettifica di valore a copertura delle perdite attese. La stima della perdita attesa attraverso la metodologia Expected Credit Loss (ECL) avviene in funzione dell'allocazione di ciascun rapporto nei tre stage di riferimento come più approfonditamente illustrato al paragrafo "Perdite di valore delle attività finanziarie".

Gli strumenti di capitale non sono assoggettati al processo di impairment.

Criteri di cancellazione

Le attività finanziarie valutate al fair value con impatto sulla redditività complessiva sono cancellate quando scadono i diritti contrattuali sui flussi finanziari derivanti dalle stesse o quando l'attività finanziaria viene ceduta trasferendo sostanzialmente tutti i rischi e i benefici ad essa connessi.

Quando non è possibile accertare il sostanziale trasferimento dei rischi e benefici, le attività finanziarie vengono cancellate dal bilancio se non è stato mantenuto il controllo sulle stesse. Se, al contrario, la Banca ha mantenuto il controllo, anche solo parzialmente, risulta necessario mantenere in bilancio le attività in misura pari al coinvolgimento residuo, misurato dall'esposizione ai cambiamenti di valore delle attività cedute ed alle variazioni dei flussi finanziari delle stesse.

I titoli consegnati nell'ambito di un'operazione che contrattualmente ne prevede il riacquisto non vengono stornati dal bilancio.

Criteri di rilevazione delle componenti reddituali

Gli interessi attivi su titoli di debito, finanziamenti e crediti - calcolati sulla base del tasso di interesse effettivo - sono rilevati nel Conto Economico per competenza. Per i predetti strumenti sono altresì rilevati nel Conto Economico gli effetti dell'impairment e dell'eventuale variazione dei cambi, mentre gli altri utili o perdite derivanti dalla variazione a fair value vengono rilevati in una specifica riserva di patrimonio netto. Al momento della dismissione, totale o parziale, l'utile o la perdita cumulati nella riserva da valutazione vengono riversati, in tutto o in parte, nel Conto Economico ("recycling").

Con riferimento agli strumenti di capitale la sola componente che è oggetto di rilevazione nel Conto Economico è rappresentata dai dividendi. Questi ultimi sono rilevati nel Conto Economico solo quando (par. 5.7.1A dell'IFRS 9):

- sorge il diritto dell'entità a ricevere il pagamento del dividendo;
- è probabile che i benefici economici derivanti dal dividendo affluiranno all'entità; e
- l'ammontare del dividendo può essere attendibilmente valutato.

Normalmente le predette condizioni si verificano al momento dell'incasso del dividendo conseguente alla delibera assembleare di approvazione del bilancio e distribuzione del risultato di esercizio da parte della società partecipata.

Per i titoli di capitale le variazioni di fair value sono rilevate in contropartita del patrimonio netto e non devono essere successivamente trasferite a Conto Economico neanche in caso di realizzo ("no recycling").

3 – ATTIVITÀ FINANZIARIE VALUTATE AL COSTO AMMORTIZZATO

Criteri di classificazione

Le attività valutate al costo ammortizzato includono titoli di debito, finanziamenti e crediti che soddisfano congiuntamente le seguenti condizioni:

- il modello di business associato all'attività finanziaria ha l'obiettivo di incassare i flussi finanziari previsti contrattualmente (business model "Hold to Collect");
- il Test SPPI è superato in quanto i termini contrattuali prevedono esclusivamente rimborsi del capitale e pagamenti dell'interesse sull'importo del capitale da restituire.

Pertanto, in presenza delle predette condizioni, la Banca iscrive nella presente voce:

- i crediti verso banche (conti correnti, depositi cauzionali, titoli di debito, ecc.). Sono inclusi i crediti di funzionamento connessi con la prestazione di attività e di servizi finanziari come definiti dal T.U.B. e dal T.U.F. (ad esempio, distribuzione di prodotti finanziari). Sono inclusi anche i crediti verso Banche Centrali (ad esempio, riserva obbligatoria), diversi dai depositi a vista inclusi nella voce "Cassa e disponibilità liquide";
- i crediti verso clientela (mutui, operazioni di leasing finanziario, operazioni di factoring, titoli di debito, ecc.). Sono anche inclusi i crediti verso gli Uffici Postali e la Cassa Depositi e Prestiti, i margini di variazione presso organismi di compensazione a fronte di operazioni su contratti derivati nonché i crediti di funzionamento connessi con la prestazione di attività e di servizi finanziari come definiti dal T.U.B. e dal T.U.F. (ad esempio, attività di servicing).

La riclassifica di un'attività finanziaria verso una differente categoria contabile è consentita unicamente nel caso di modifica del modello di business. Fanno eccezione a tale regola i titoli di capitale per i quali non è ammessa alcuna riclassifica. Più in dettaglio, i cambiamenti di modello di business - che in ogni caso dovrebbero accadere molto raramente - devono essere decisi dall'alta dirigenza della Banca a seguito di mutamenti esterni o interni, devono essere rilevanti per le operazioni della Banca e dimostrabili a parti esterne. Un mutamento di business model potrebbe, ad esempio, accadere nel caso di acquisizione, cessazione o dismissione di una linea di business o un ramo di attività. Nei rari casi di modifica del modello di business, le attività finanziarie valutate al costo ammortizzato possono essere riclassificate nelle attività finanziarie valutate fair value con impatto sulla redditività complessiva o nelle attività finanziarie valutate al fair value con impatto a Conto Economico.

La Banca applica la riclassificazione in maniera prospettica a partire dalla data di riclassificazione che, di fatto, coincide con il primo giorno del primo esercizio successivo a quello in cui è stata deliberata la modifica del modello di business.

Nell'ipotesi di riclassifica dalla categoria in oggetto alla categoria del fair value con impatto sulla redditività complessiva eventuali differenze tra il precedente costo ammortizzato e il fair value alla data di riclassifica è rilevata nella riserva OCI. Il tasso di interesse effettivo e la valutazione delle perdite attese non sono rideterminate a seguito della riclassifica.

Nell'ipotesi, invece, di riclassifica della categoria in oggetto alla categoria delle attività finanziarie valutate a Conto Economico eventuali differenze tra il precedente costo ammortizzato e il fair value alla data di riclassifica è rilevata nel Conto Economico.

Criteri di iscrizione

La prima iscrizione delle attività finanziarie avviene alla data di erogazione (in caso di finanziamenti o crediti) o alla data di regolamento (in caso di titoli di debito) sulla base del fair value dello strumento finanziario. Normalmente il fair value è pari all'ammontare erogato o al prezzo di sottoscrizione, comprensivo dei proventi e degli oneri direttamente riconducibili al singolo strumento e determinabili sin dall'origine dell'operazione, ancorché liquidati in un momento successivo. Sono esclusi i costi che, pur avendo le caratteristiche suddette, sono oggetto di rimborso da parte della controparte debitrice o sono inquadrabili tra i normali costi interni di carattere amministrativo.

Nei casi di attività per i quali l'importo netto del credito erogato o il prezzo corrisposto alla sottoscrizione del titolo non corrisponde al fair value dell'attività, ad esempio a causa dell'applicazione di un tasso d'interesse significativamente inferiore rispetto a quello di mercato, la rilevazione iniziale è effettuata in base al fair value determinato facendo ricorso a tecniche di valutazione (ad esempio scontando i flussi di cassa futuri ad un tasso appropriato di mercato).

In alcuni casi l'attività finanziaria è considerata deteriorata al momento della rilevazione iniziale (cd. "attività finanziarie deteriorate acquistate o originate") ad esempio poiché il rischio di credito è molto elevato e, in caso di acquisto, è acquisita con grossi sconti. In tali casi, al momento della rilevazione iniziale, si calcola un tasso di interesse effettivo corretto per il credito che include, nelle stime dei flussi finanziari, le perdite attese calcolate lungo tutta la vita del credito. Il predetto tasso sarà utilizzato ai fini dell'applicazione del criterio del costo ammortizzato e del relativo calcolo degli interessi da rilevare nel Conto Economico.

Criteri di valutazione

Successivamente alla rilevazione iniziale la valutazione delle attività finanziarie avviene al costo ammortizzato applicando il metodo del tasso di interesse effettivo. Il costo ammortizzato è l'importo a cui l'attività finanziaria è valutata al momento della rilevazione iniziale meno i rimborsi del capitale, più o meno l'ammortamento cumulato, secondo il criterio dell'interesse effettivo di qualsiasi differenza tra tale importo iniziale e l'importo alla scadenza e, per le attività finanziarie, rettificato per l'eventuale fondo a copertura perdite. Il tasso di interesse effettivo è individuato calcolando il tasso che eguaglia il valore attuale dei flussi futuri dell'attività, per capitale ed interesse, all'ammontare erogato inclusivo dei costi/proventi ricondotti all'attività finanziaria medesima.

Le eccezioni all'applicazione del metodo del costo ammortizzato riguardano le attività di breve durata, quelle che non sono caratterizzate da una scadenza definita e i crediti a revoca. Per le predette casistiche, infatti, l'applicazione del criterio del costo ammortizzato è ritenuta non significativa e la valutazione è mantenuta al costo.

Si precisa, inoltre, che le "Attività finanziarie valutate al costo ammortizzato", sia sotto forma di titoli di debito che di finanziamenti e crediti, sono soggette a impairment secondo quanto previsto dall'IFRS 9. Pertanto, per i predetti strumenti si avrà la conseguente rilevazione a Conto Economico di una rettifica di valore a copertura delle perdite attese. La stima della perdita attesa attraverso la metodologia Expected Credit Loss (ECL) avviene in funzione dell'allocazione di ciascun rapporto nei tre stage di riferimento come più approfonditamente illustrato al paragrafo "Perdite di valore delle attività finanziarie".

In tali casi, ai fini del calcolo del costo ammortizzato, l'entità è tenuta a includere nelle stime dei flussi finanziari le perdite attese su crediti iniziali nel calcolare il tasso di interesse effettivo corretto per il credito per attività finanziarie che sono considerate attività finanziarie deteriorate acquistate o originate al momento della rilevazione iniziale (IFRS 9 par. B5.4.7).

Criteri di cancellazione

Le attività finanziarie valutate al costo ammortizzato vengono cancellate quando scadono i diritti contrattuali sui flussi finanziari derivanti dalle stesse o quando l'attività finanziaria viene ceduta trasferendo sostanzialmente tutti i rischi e i benefici ad essa connessi.

Quando non è possibile accertare il sostanziale trasferimento dei rischi e benefici, le attività finanziarie vengono cancellate dal bilancio se non è stato mantenuto il controllo sulle stesse. Se, al contrario, la Banca ha mantenuto il controllo, anche solo parzialmente, risulta necessario mantenere in bilancio le attività in misura pari al coinvolgimento residuo, misurato dall'esposizione ai cambiamenti di valore delle attività cedute ed alle variazioni dei flussi finanziari delle stesse.

I titoli consegnati nell'ambito di un'operazione che contrattualmente ne prevede il riacquisto non vengono stornati dal bilancio.

Qualora i flussi di cassa contrattuali di una attività finanziaria siano oggetto di una rinegoziazione o comunque di una modifica, in base alle previsioni dell'IFRS 9, occorre valutare se le predette modifiche abbiano le caratteristiche per determinare o meno la derecognition dell'attività finanziaria. Più in dettaglio, le modifiche contrattuali determinano la cancellazione dell'attività finanziaria e l'iscrizione di una nuova quando sono ritenute "sostanziali". Per valutare la sostanzialità della modifica occorre effettuare una analisi qualitativa circa le motivazioni per le quali le modifiche stesse sono state effettuate. Al riguardo si distingue tra:

- rinegoziazioni effettuate con finalità commerciali a clienti performing per ragioni diverse rispetto alle difficoltà economico finanziarie del debitore. Si tratta di quelle rinegoziazioni che sono concesse, a condizioni di mercato, per evitare di perdere i clienti nei casi in cui questi richiedano l'adeguamento dell'onerosità del prestito alle condizioni praticate da altri istituti bancari. Tali tipologie di modifiche contrattuali sono considerate sostanziali in quanto volte a evitare una diminuzione dei ricavi futuri che si produrrebbe nel caso in cui il cliente decidesse di rivolgersi ad altra banca. Esse comportano l'iscrizione a Conto Economico di eventuali differenze tra il valore contabile dell'attività finanziaria cancellata e il valore contabile della nuova attività iscritta;
- rinegoziazioni per difficoltà finanziaria della controparte: rientrano nella fattispecie in esame le concessioni effettuate a controparti in difficoltà finanziaria (misure di forbearance) che hanno la finalità di massimizzare il rimborso del finanziamento originario da parte del cliente e quindi evitare o contenere eventuali future perdite. Per tale motivo la Banca è disposta a concedere condizioni contrattuali potenzialmente più favorevoli alla controparte. In questi casi, di norma, la modifica è strettamente correlata alla sopravvenuta incapacità del debitore di ripagare i cash flow stabiliti originariamente e, pertanto, in assenza di altri fattori, ciò indica che non c'è stata in sostanza una estinzione dei cash flow originari tali da condurre alla derecognition dell'attività. Conseguentemente, le predette rinegoziazioni o modifiche contrattuali sono qualificabili come non sostanziali. Pertanto, esse non generano la derecognition dell'attività finanziaria e, in base al par. 5.4.3 dell'IFRS 9, comportano la rilevazione a Conto Economico della differenza tra il valore contabile ante modifica ed il valore dell'attività finanziaria ricalcolato attualizzando i flussi di cassa rinegoziati o modificati al tasso di interesse effettivo originario.

Al fine di valutare la sostanzialità della modifica contrattuale, oltre a comprendere le motivazioni sottostanti la modifica stessa, occorre valutare l'eventuale presenza di elementi che comportano l'alterazione dell'originaria natura del contratto in quanto introducono nuovi elementi di rischio o hanno un impatto ritenuto significativo sui flussi contrattuali originari dell'attività in modo da comportare la cancellazione dello stesso e la conseguente iscrizione di una nuova attività finanziaria. Rientrano in questa fattispecie, ad esempio, l'introduzione di nuove clausole contrattuali che mutano la valuta di riferimento del contratto, che consentono di convertire/sostituire il credito in strumenti di capitale del debitore o che determinano il fallimento del Test SPPI.

Criteri di rilevazione delle componenti reddituali

Gli interessi derivanti dai crediti detenuti verso banche e clientela sono classificati nella voce "Interessi attivi e proventi assimilati" e sono iscritti in base al principio della competenza temporale, sulla base del tasso di interesse effettivo, ossia applicando quest'ultimo al valore contabile lordo dell'attività finanziaria salvo per:

- a) le attività finanziarie deteriorate acquistate o originate. Come evidenziato in precedenza, per tali attività finanziarie viene applicato il tasso di interesse effettivo corretto per il credito al costo ammortizzato dell'attività finanziaria dalla rilevazione iniziale;
- b) le attività finanziarie che non sono attività finanziarie deteriorate acquistate o originate ma sono diventate attività finanziarie deteriorate in una seconda fase. Per tali attività finanziarie viene applicato il tasso di interesse effettivo al costo ammortizzato dell'attività finanziaria in esercizi successivi.

Se vi è un miglioramento del rischio di credito dello strumento finanziario, a seguito del quale l'attività finanziaria non è più deteriorata, e il miglioramento può essere obiettivamente collegato a un evento

verificatosi dopo l'applicazione dei requisiti di cui alla precedente lettera b), negli esercizi successivi si calcolano gli interessi attivi applicando il tasso di interesse effettivo al valore contabile lordo.

Giova precisare che la Banca applica il criterio richiamato alla precedente lettera b) alle sole attività deteriorate valutate con metodologia analitica specifica. Sono, pertanto, escluse le attività finanziarie in stage 3 valutate con modalità analitica forfettaria, per le quali gli interessi sono calcolati sul valore lordo dell'esposizione.

Le rettifiche e le riprese di valore sono rilevate ad ogni data di riferimento nel Conto Economico alla voce "Rettifiche/riprese di valore nette per rischio di credito". Gli utili e perdite risultanti dalla cessione di crediti sono iscritti nel Conto Economico alla voce "Utili/perdite da cessione o riacquisto".

Le componenti positive di reddito rappresentate dagli interessi attivi e dai proventi assimilati relativi ai titoli sono iscritte per competenza, sulla base del tasso di interesse effettivo, nelle voci di Conto Economico relative agli interessi.

Gli utili o le perdite riferiti ai titoli sono rilevati nel Conto Economico nella voce "Utili/perdite da cessione o riacquisto" nel momento in cui le attività sono cedute.

Eventuali riduzioni di valore dei titoli vengono rilevate a Conto Economico alla voce "Rettifiche/riprese di valore nette per rischio di credito". In seguito, se i motivi che hanno determinato l'evidenza della perdita di valore vengono rimossi, si procede all'iscrizione di riprese di valore con imputazione a Conto Economico nella stessa voce.

4 – OPERAZIONI DI COPERTURA

Per quanto attiene le operazioni di copertura (hedge accounting) la Banca si avvale dell'opzione, prevista in sede di introduzione dell'IFRS 9, di continuare ad applicare integralmente il principio contabile IAS 39 sia con riferimento alle coperture specifiche che alle macro coperture.

Criteria di classificazione

Nella presente voce figurano i contratti derivati designati come efficaci strumenti di copertura. Al riguardo le operazioni di copertura hanno l'obiettivo di neutralizzare le eventuali perdite, rilevabili su uno specifico elemento o gruppo di elementi, connesse ad un determinato rischio nel caso in cui il predetto rischio dovesse effettivamente manifestarsi.

Le tipologie di coperture previste dallo IAS 39 sono:

- copertura di fair value (cd. "fair value hedge") che ha l'obiettivo di coprire l'esposizione alla variazione di fair value di una posta di bilancio (attiva o passiva) attribuibile ad un particolare rischio. Le coperture generiche di fair value hanno l'obiettivo di ridurre le oscillazioni di fair value, riconducibili al rischio di tasso di interesse, di un importo monetario riveniente da un portafoglio di attività o di passività finanziarie;
- copertura di flussi finanziari (cd. "cash flow hedge") che ha l'obiettivo di coprire l'esposizione a variazione dei flussi di cassa futuri attribuibili a un particolare rischio associato a una posta di bilancio presente o futura altamente probabile;
- strumenti di copertura di un investimento netto in una società estera le cui attività sono state, o sono, gestite in un Paese, o in una valuta, non Euro.

Criteria di iscrizione

Gli strumenti finanziari derivati di copertura sono inizialmente iscritti al fair value e sono classificati nella voce di bilancio di attivo o di passivo patrimoniale, a seconda che alla data di riferimento presentino un fair value positivo o negativo.

L'operazione di copertura è riconducibile ad una strategia predefinita dal risk management e deve essere coerente con le politiche di gestione del rischio adottate; essa è designata di copertura se esiste una documentazione formalizzata della relazione tra lo strumento coperto e lo strumento di copertura, inclusa l'alta efficacia iniziale e prospettica durante tutta la vita della stessa.

L'efficacia di copertura dipende dalla misura in cui le variazioni di fair value dello strumento coperto o dei relativi flussi finanziari attesi risultano compensati da quelle dello strumento di copertura. Pertanto, l'efficacia è misurata dal confronto di tali variazioni.

La copertura si assume altamente efficace quando le variazioni attese ed effettive del fair value o dei flussi di cassa dello strumento finanziario di copertura neutralizzano quasi integralmente le variazioni dell'elemento coperto, nei limiti stabiliti dall'intervallo 80%-125%.

La valutazione dell'efficacia è effettuata ad ogni chiusura di bilancio e situazione infrannuale utilizzando:

- test prospettici, che giustificano l'applicazione della contabilizzazione di copertura, in quanto dimostrano l'attesa della sua efficacia;
- test retrospettivi, che evidenziano il grado di efficacia della copertura raggiunto nel periodo cui si riferiscono.

Se le verifiche non confermano che la copertura è altamente efficace, la contabilizzazione delle operazioni di copertura, secondo quanto sopra esposto, viene interrotta ed il contratto derivato di copertura viene riclassificato tra gli strumenti di negoziazione, mentre lo strumento finanziario oggetto di copertura torna ad essere valutato secondo il criterio della classe di appartenenza originaria e, in caso di cash flow hedge, l'eventuale riserva viene riversata a Conto Economico lungo la durata residua dello strumento.

I legami di copertura cessano anche quando il derivato scade oppure viene venduto o esercitato e l'elemento coperto è venduto ovvero scade o è rimborsato.

Criteri di valutazione

Gli strumenti derivati di copertura, dopo la rilevazione iniziale, sono valutati al fair value. La determinazione del fair value dei derivati è basata su prezzi desunti da mercati regolamentati o forniti da operatori, su modelli di valutazione delle opzioni o su modelli di attualizzazione dei flussi di cassa futuri.

Per maggiori dettagli in merito alla modalità di determinazione del fair value si rinvia al paragrafo "A.4 - Informativa sul fair value" della presente parte A.

Criteri di cancellazione

I derivati di copertura sono cancellati quando il diritto a ricevere i flussi di cassa dall'attività/passività è scaduto, o laddove il derivato venga ceduto, ovvero quando vengano meno le condizioni per continuare a contabilizzare lo strumento finanziario fra i derivati di copertura.

Criteri di rilevazione delle componenti reddituali

Copertura del fair value (fair value hedge)

Nel caso di copertura del fair value la variazione del fair value dell'elemento coperto si compensa con la variazione del fair value dello strumento di copertura. Tale compensazione opera di fatto attraverso la rilevazione a Conto Economico delle variazioni di valore, riferite sia all'elemento coperto sia allo strumento di copertura. L'eventuale differenza rappresenta l'inefficacia della copertura ed è riflessa nel Conto Economico in termini di effetto netto. Nel caso di operazioni di copertura generica di fair value le variazioni di fair value con riferimento al rischio coperto delle attività e delle passività oggetto di copertura sono imputate nello Stato Patrimoniale, rispettivamente, nella voce 60. "Adeguamento di

valore delle attività finanziarie oggetto di copertura generica" oppure 50. "Adeguamento di valore delle passività finanziarie oggetto di copertura generica".

Qualora la relazione di copertura non rispetti più le condizioni previste per l'applicazione dell'hedge accounting e la relazione di copertura venga revocata, la differenza fra il valore di carico dell'elemento coperto nel momento in cui cessa la copertura e quello che sarebbe stato il suo valore di carico se la copertura non fosse mai esistita, è ammortizzata a Conto Economico lungo la vita residua dell'elemento coperto sulla base del tasso di rendimento effettivo nel caso di strumenti iscritti a costo ammortizzato. Nell'ipotesi in cui risulti eccessivamente oneroso rideterminare il tasso interno di rendimento è ritenuto comunque accettabile ammortizzare il delta fair value relativo al rischio coperto lungo la durata residua dello strumento in maniera lineare oppure in relazione alle quote di capitale residue.

Qualora tale differenza sia riferita a strumenti finanziari non fruttiferi di interessi, la stessa viene registrata immediatamente a Conto Economico. Se l'elemento coperto è venduto o rimborsato, la quota di fair value non ancora ammortizzata è riconosciuta immediatamente a Conto Economico.

Copertura dei flussi finanziari (cash flow hedge) e coperture di un investimento netto in valuta

Nel caso di copertura di flussi finanziari, le variazioni di fair value del derivato sono rilevate, limitatamente alla porzione efficace della copertura, in una riserva di patrimonio netto. Le predette variazioni sono rilevate a Conto Economico solo quando, con riferimento alla posta coperta, si manifesta la variazione dei flussi di cassa da compensare o se la copertura risulta inefficace.

Quando la relazione di copertura non rispetta più le condizioni previste per l'applicazione dell'hedge accounting, la relazione viene interrotta e tutte le perdite e tutti gli utili rilevati nella riserva di patrimonio netto sino a tale data rimangono sospesi all'interno di questo e riversati a Conto Economico nel momento in cui si verificano i flussi relativi al rischio originariamente coperto.

5 – PARTECIPAZIONI

Criteri di classificazione

Con il termine partecipazioni si intendono gli investimenti nel capitale di altre imprese, generalmente rappresentati da azioni o da quote e classificati in partecipazioni di controllo, partecipazioni di collegamento (influenza notevole) e a controllo congiunto.

In particolare, si definiscono:

- **Impresa controllata:** le partecipazioni in società nonché gli investimenti in entità sui quali la controllante esercita il controllo sulle attività rilevanti conformemente all'IFRS 10. Più precisamente "un investitore controlla un investimento quando è esposto o ha diritto a risultati variabili derivanti dal suo coinvolgimento nell'investimento e ha l'abilità di influenzare quei risultati attraverso il suo potere sull'investimento". Il potere richiede che l'investitore abbia diritti esistenti che gli conferiscono l'abilità corrente a dirigere le attività che influenzano in misura rilevante i risultati dell'investimento. Il potere si basa su un'abilità, che non è necessario esercitare in pratica. L'analisi del controllo è fatta su base continuativa. L'investitore deve rideterminare se controlla un investimento quando fatti e circostanze indicano che ci sono cambiamenti in uno o più elementi del controllo;
- **Impresa collegata:** le partecipazioni in società per le quali pur non ricorrendo i presupposti del controllo, la Banca - direttamente o indirettamente - è in grado di esercitare un'influenza notevole in quanto ha il potere di partecipare alla determinazione delle politiche finanziarie e gestionali della partecipata. Tale influenza si presume (presunzione relativa) esistere per le società nelle quali la Banca possiede almeno il 20,00% dei diritti di voto della partecipata;

- Impresa a controllo congiunto (Joint venture): partecipazione in una società che si realizza attraverso un accordo contrattuale che concede collettivamente a tutte le parti o ad un gruppo di parti il controllo dell'accordo.

Le partecipazioni che a livello di bilancio individuale delle singole entità partecipanti non hanno le caratteristiche per essere considerate come partecipazioni in società controllate o collegate ma che invece, a livello del consolidato del Gruppo CCB, sono qualificabili come tali, qualificano, già nel bilancio individuale delle singole entità del Gruppo, come partecipazioni sottoposte ad influenza notevole e coerentemente classificate nella voce "Partecipazioni", valutandole conseguentemente al costo di acquisto. In tali casi, l'influenza notevole è dimostrata dal fatto che la partecipazione della singola Banca affiliata è strumentale per il raggiungimento del controllo o del collegamento a livello di Gruppo CCB.

Criteri di iscrizione

Le partecipazioni sono iscritte inizialmente al costo, comprensivo degli oneri accessori direttamente attribuibili.

Criteri di valutazione

Le partecipazioni in imprese controllate, collegate e soggette al controllo congiunto sono esposte nel bilancio utilizzando come criterio di valutazione il metodo del costo al netto delle eventuali perdite di valore.

Se emergono obiettive evidenze di riduzione di valore, si procede alla stima del valore recuperabile della partecipazione stessa, tenendo conto del valore attuale dei flussi finanziari futuri che la medesima potrà generare, incluso il valore di dismissione finale dell'investimento. Nel caso in cui il valore recuperabile dell'attivo sia inferiore al relativo valore contabile, la perdita di valore viene iscritta nel Conto Economico alla voce "Utili (Perdite) delle partecipazioni".

Criteri di cancellazione

Le partecipazioni sono cancellate quando il diritto a ricevere i flussi di cassa dall'attività è scaduto oppure laddove la partecipazione viene ceduta trasferendo in maniera sostanziale tutti i rischi ed i benefici ad essa connessi.

Criteri di rilevazione delle componenti reddituali

I dividendi delle partecipate sono contabilizzati, nella voce "Dividendi e proventi simili". Questi ultimi sono rilevati nel Conto Economico solo quando (par. 5.7.1A dell'IFRS 9):

- sorge il diritto dell'entità a ricevere il pagamento del dividendo;
- è probabile che i benefici economici derivanti dal dividendo affluiranno all'entità; e
- l'ammontare del dividendo può essere attendibilmente valutato.

Normalmente le predette condizioni si verificano al momento dell'incasso del dividendo conseguente alla delibera assembleare di approvazione del bilancio e distribuzione del risultato di esercizio da parte della società partecipata.

Eventuali rettifiche/riprese di valore connesse alla valutazione delle partecipazioni nonché utili o perdite derivanti dalla cessione sono imputate alla voce "Utili (Perdite) delle partecipazioni".

6 – ATTIVITÀ MATERIALI

Criteri di classificazione

La voce include principalmente i terreni, gli immobili ad uso funzionale (IAS 16) e quelli detenuti a scopo di investimento (IAS 40), gli impianti, i veicoli, i mobili, gli arredi e le attrezzature di qualsiasi tipo ad uso durevole.

Si definiscono "Immobili ad uso funzionale" quelle attività materiali immobilizzate e funzionali al perseguimento dell'oggetto sociale (tra cui quelli posseduti per essere impiegati nella fornitura di servizi oppure per scopi amministrativi). Rientrano, invece, tra gli immobili detenuti a scopo di investimento le proprietà possedute al fine di percepire canoni di locazione e/o per l'apprezzamento del capitale investito.

La voce accoglie anche attività materiali classificate in base allo IAS 2 - Rimanenze, che si riferiscono sia a beni derivanti dall'attività di escussione di garanzie o dall'acquisto in asta che l'impresa ha intenzione di vendere nel prossimo futuro, senza effettuare rilevanti opere di ristrutturazione, e che non hanno i presupposti per essere classificati nelle categorie precedenti, sia al portafoglio immobiliare comprensivo di aree edificabili, immobili in costruzione, immobili ultimati in vendita e iniziative di sviluppo immobiliare, detenuto in un'ottica di dismissione.

Sono inclusi i diritti d'uso acquisiti con il leasing e relativi all'utilizzo di un'attività materiale (per i locatari), le attività concesse in leasing operativo (per i locatori), nonché le migliorie e le spese incrementative sostenute su beni di terzi, purché relative ad attività materiali identificabili e separabili.

Criteri di iscrizione

Le attività materiali sono inizialmente iscritte al costo di acquisto o di costruzione, comprensivo di tutti gli eventuali oneri accessori direttamente imputabili all'acquisto e alla messa in funzione del bene.

Le spese di manutenzione straordinaria ed i costi aventi natura incrementativa che comportano un incremento dei benefici futuri generati dal bene, se identificabili e separabili, sono attribuiti ai cespiti cui si riferiscono ed ammortizzati in relazione alle residue possibilità di utilizzo degli stessi. Se tali migliorie non sono identificabili e separabili vengono iscritte tra le "Altre Attività" e successivamente ammortizzate sulla base della durata dei contratti cui si riferiscono per i beni di terzi oppure lungo la vita residua del bene se di proprietà.

Le spese per riparazioni, manutenzioni o altri interventi per garantire l'ordinario funzionamento dei beni sono invece imputate a Conto Economico dell'esercizio in cui sono sostenute.

Secondo l'IFRS 16 i leasing sono contabilizzati sulla base del modello del "right of use" per cui, alla data iniziale, il locatario ha un'obbligazione finanziaria a effettuare pagamenti dovuti al locatore per compensare il suo diritto a utilizzare il bene sottostante durante la durata del leasing. Quando l'attività è resa disponibile al locatario per il relativo utilizzo (data iniziale), il locatario riconosce sia la passività che l'attività consistente nel diritto di utilizzo.

Criteri di valutazione

Dopo la rilevazione iniziale le attività materiali, inclusi gli immobili non strumentali, salvo quanto di seguito precisato, sono iscritte in bilancio al costo al netto degli ammortamenti cumulati e di eventuali svalutazioni per riduzioni durevoli di valore, conformemente al modello del costo.

Le attività materiali sono sistematicamente ammortizzate in ogni esercizio sulla base della loro vita utile, adottando come criterio di ammortamento il metodo a quote costanti. Non sono soggetti ad ammortamento:

- i terreni, siano essi stati acquisiti singolarmente o incorporati nel valore dei fabbricati, in quanto considerati a vita utile indefinita. Nel caso in cui il loro valore sia incorporato nel valore del fabbricato, sono considerati beni separabili dall'edificio i soli immobili detenuti "cielo terra"; la suddivisione tra il valore del terreno e il valore del fabbricato avviene sulla base di perizia di periti indipendenti;

- le opere d'arte, la cui vita utile non può essere stimata ed essendo il relativo valore normalmente destinato ad aumentare nel tempo;
- gli investimenti immobiliari che sono valutati al fair value in conformità al principio contabile IAS 40;
- le rimanenze di attività materiali, in conformità allo IAS 2;
- le attività materiali classificate come in via di dismissione ai sensi dell'IFRS 5.

Il processo di ammortamento inizia quando il bene è disponibile per l'uso. Per i beni acquisiti nel corso dell'esercizio l'ammortamento è calcolato su base giornaliera a partire dalla data di entrata in uso del cespite.

Una svalutazione per perdita durevole di valore è rilevata per un ammontare corrispondente all'eccedenza del valore contabile rispetto al valore recuperabile. Il valore recuperabile di un'attività è pari al maggiore tra il fair value, al netto degli eventuali costi di vendita, ed il relativo valore d'uso del bene, inteso come il valore attuale dei flussi futuri originati dal cespite. Le eventuali rettifiche sono imputate nel Conto Economico.

Qualora vengano meno i motivi che hanno portato alla rilevazione della perdita, si dà luogo ad una ripresa di valore, che non può superare il valore che l'attività avrebbe avuto, al netto degli ammortamenti calcolati, in assenza di precedenti perdite di valore.

Per quel che attiene alle attività materiali rilevate ai sensi dello IAS 2, le stesse sono valutate al minore tra il costo ed il valore netto di realizzo, fermo restando che si procede comunque al confronto tra il valore di carico del cespite ed il suo valore di recupero ove esista qualche indicazione che dimostri che il bene possa aver subito una perdita di valore. Le eventuali rettifiche vengono rilevate nel Conto Economico.

Con riferimento all'attività consistente nel diritto di utilizzo, contabilizzata in base all'IFRS 16, essa viene misurata utilizzando il modello del costo secondo lo IAS 16 Immobili, impianti e macchinari; in questo caso l'attività è successivamente ammortizzata e soggetta a un impairment test nel caso emergano degli indicatori di impairment.

Criteri di cancellazione

Le attività materiali sono eliminate dallo Stato Patrimoniale al momento della dismissione o quando sono ritirate permanentemente dall'uso e, di conseguenza, non sono attesi benefici economici futuri che derivino dalla loro cessione o dal loro utilizzo.

Le plusvalenze e le minusvalenze derivanti dallo smobilizzo o dalla dismissione delle attività materiali sono determinate come differenza tra il corrispettivo netto di cessione e il valore contabile del bene; esse sono rilevate nel Conto Economico alla stessa data in cui sono eliminate dalla contabilità.

Criteri di rilevazione delle componenti reddituali

L'ammortamento, le rettifiche di valore per deterioramento e le riprese di valore delle attività materiali è contabilizzato nel Conto Economico alla voce "Rettifiche/riprese di valore nette su attività materiali".

Nel primo esercizio l'ammortamento è rilevato proporzionalmente al periodo di effettivo utilizzo del bene.

Le attività soggette ad ammortamento sono rettificate per possibili perdite di valore ogni qualvolta eventi o cambiamenti di situazioni indichino che il valore contabile potrebbe non essere recuperabile. Le predette perdite di valore sono rilevate nel Conto Economico così come gli eventuali ripristini da contabilizzare qualora vengano meno i motivi che hanno portato alla rilevazione della perdita di valore.

Nella voce "Utili (Perdite) da cessione di investimenti" sono oggetto di rilevazione il saldo, positivo o negativo, tra gli utili e le perdite da realizzo di investimenti.

7 – ATTIVITÀ IMMATERIALI

Criteria di classificazione

Il principio contabile IAS 38 definisce attività immateriali quelle attività non monetarie prive di consistenza fisica possedute per essere utilizzate in un periodo pluriennale o indefinito, che soddisfano le seguenti caratteristiche:

- identificabilità;
- l'azienda ne detiene il controllo;
- è probabile che i benefici economici futuri attesi attribuibili all'attività affluiranno all'azienda;
- il costo dell'attività può essere valutato attendibilmente.

In assenza di una delle suddette caratteristiche, la spesa per acquisire o generare la stessa internamente è rilevata come costo nell'esercizio in cui è stata sostenuta.

Le attività immateriali includono, in particolare, il software applicativo ad utilizzazione pluriennale e le altre attività immateriali identificabili e che trovano origine in diritti legali o contrattuali.

Tra le attività immateriali è altresì iscritto l'avviamento che rappresenta la differenza positiva tra il costo di acquisto ed il fair value delle attività e passività dell'impresa acquisita.

Criteria di iscrizione

Le attività immateriali sono iscritte al costo, rettificato per eventuali oneri accessori, sostenuti per predisporre l'utilizzo dell'attività, solo se è probabile che i benefici economici futuri attribuibili all'attività si realizzino e se il costo dell'attività stessa può essere determinato attendibilmente. In caso contrario il costo dell'attività materiale è rilevato a Conto Economico nell'esercizio in cui è stato sostenuto.

Criteria di valutazione

Dopo la rilevazione iniziale, le attività immateriali a vita "definita" sono iscritte al costo al netto dell'ammontare complessivo degli ammortamenti e delle perdite di valore accumulate.

Il processo di ammortamento inizia quando il bene è disponibile per l'uso, ovvero quando si trova nel luogo e nelle condizioni adatte per poter operare nel modo stabilito.

L'ammortamento è effettuato a quote costanti, di modo da riflettere l'utilizzo pluriennale dei beni in base alla vita utile stimata. Nel primo esercizio l'ammortamento è rilevato proporzionalmente al periodo di effettivo utilizzo del bene. L'ammortamento termina dalla data in cui l'attività è eliminata contabilmente.

Ad ogni chiusura di bilancio, alla presenza di evidenze di perdite di valore, si procede alla stima del valore di recupero dell'attività. L'ammontare della perdita di valore, rilevato a Conto Economico, è pari alla differenza tra il valore contabile dell'attività ed il suo valore recuperabile.

Criteria di cancellazione

Le attività immateriali sono eliminate dallo Stato Patrimoniale dal momento della dismissione o qualora non siano attesi benefici economici futuri. Le plusvalenze e le minusvalenze derivanti dallo smobilizzo o dalla dismissione di un'attività immateriale sono determinate come differenza tra il corrispettivo netto di cessione e il valore contabile del bene ed iscritte al Conto Economico.

Criteri di rilevazione delle componenti reddituali

Nel primo esercizio l'ammortamento è rilevato proporzionalmente al periodo di effettivo utilizzo del bene.

Nella voce "Rettifiche/riprese di valore nette su attività immateriali" è indicato il saldo, positivo o negativo, fra le rettifiche di valore, gli ammortamenti e le riprese di valore relative alle attività immateriali. Nella voce 'Utili (Perdite) da cessione di investimenti', formano oggetto di rilevazione il saldo, positivo o negativo, tra gli utili e le perdite da realizzo di investimenti.

8 - ATTIVITÀ NON CORRENTI E GRUPPI DI ATTIVITÀ IN VIA DI DISMISSIONE

Criteri di classificazione

Tale voce include le attività non correnti destinate alla vendita ed i gruppi di attività e le passività associate in via di dismissione, secondo quanto previsto dall'IFRS 5.

Più in dettaglio, vengono classificate nella presente voce quelle attività e gruppi di attività il cui valore contabile sarà recuperato principalmente con un'operazione di vendita anziché con il loro uso continuativo.

Affinché si concretizzi il recupero di un'attività non corrente o di un gruppo in dismissione tramite un'operazione di vendita, devono ricorrere due condizioni:

- l'attività deve essere disponibile per la vendita immediata nella sua condizione attuale, soggetta a condizioni, che sono d'uso e consuetudine, per la vendita di tali attività (o gruppi in dismissione);
- la vendita dell'attività non corrente (o del gruppo in dismissione) deve essere altamente probabile.

Perché la vendita sia altamente probabile la Direzione, ad un adeguato livello, deve essersi impegnata in un programma per la dismissione dell'attività e devono essere state avviate le attività per individuare un acquirente e completare il programma. Inoltre, l'attività deve essere attivamente scambiata sul mercato ed offerta in vendita, a un prezzo ragionevole rispetto al proprio fair value corrente. Il completamento della vendita dovrebbe essere previsto entro un anno dalla data della classificazione e le azioni richieste per completare il programma di vendita dovrebbero dimostrare l'improbabilità che il programma possa essere significativamente modificato o annullato.

Le attività non correnti e i gruppi in dismissione, nonché le "attività operative cessate", e le connesse passività sono esposte in specifiche voci dell'attivo ("Attività non correnti e gruppi di attività in via di dismissione") e del passivo ("Passività associate ad attività in via di dismissione").

Criteri di iscrizione

Le attività e i gruppi di attività non correnti in via di dismissione sono iscritti in sede iniziale al minore tra il valore contabile ed il fair value al netto dei costi di vendita. Fanno eccezione alcune tipologie di attività (es. attività finanziarie rientranti nell'ambito di applicazione dell'IFRS 9) per cui l'IFRS 5 prevede specificatamente che debbano essere applicati i criteri valutativi del principio contabile di pertinenza.

Criteri di valutazione

Nelle valutazioni successive alla iscrizione iniziale, le attività e gruppi di attività non correnti in via di dismissione continuano ad essere valutate al minore tra il valore contabile ed il loro fair value al netto dei costi di vendita, ad eccezione di alcune tipologie di attività (es. attività finanziarie rientranti nell'ambito di applicazione dell'IFRS 9) per cui l'IFRS 5 prevede specificatamente che debbano essere applicati i criteri valutativi del principio contabile di pertinenza.

Nei casi in cui i beni in dismissione siano ammortizzabili il processo di ammortamento viene interrotto a partire dal momento in cui ha luogo la classificazione tra le attività non correnti in via di dismissione.

Criteri di cancellazione

Le attività e i gruppi di attività non correnti in via di dismissione sono eliminate dallo Stato Patrimoniale al momento della dismissione.

Se un'attività (o gruppo in dismissione) classificata come posseduta per la vendita, perde i criteri per l'iscrizione a norma del principio contabile IFRS 5, non si deve più classificare l'attività (o il gruppo in dismissione) come posseduta per la vendita.

Si deve valutare un'attività non corrente che cessa di essere classificata come posseduta per la vendita (o cessa di far parte di un gruppo in dismissione classificato come posseduto per la vendita) al minore tra:

- il valore contabile prima che l'attività (o gruppo in dismissione) fosse classificata come posseduta per la vendita, rettificato per tutti gli ammortamenti, svalutazioni o ripristini di valore che sarebbero stati altrimenti rilevati se l'attività (o il gruppo in dismissione) non fosse stata classificata come posseduta per la vendita;
- il suo valore recuperabile alla data della successiva decisione di non vendere.

Le voci includono rispettivamente le attività fiscali correnti ed anticipate e le passività fiscali correnti e differite rilevate in applicazione dello IAS 12.

Le imposte sul reddito, calcolate nel rispetto della vigente normativa fiscale, sono rilevate nel Conto Economico in base al criterio della competenza, coerentemente con la rilevazione in bilancio dei costi e dei ricavi che le hanno generate, ad eccezione di quelle relative a partite addebitate o accreditate direttamente nel Patrimonio Netto, per le quali la rilevazione della relativa fiscalità avviene, per coerenza, a Patrimonio Netto.

Criteri di rilevazione delle componenti reddituali

I proventi ed oneri, i risultati delle valutazioni e gli utili/perdite da realizzo (al netto dell'effetto fiscale) riconducibili a gruppi di attività in via di dismissione o rilevati come tali nel corso dell'esercizio, sono esposti nella pertinente voce di Conto Economico "Utile (perdita) dei gruppi di attività in via di dismissione al netto delle imposte".

9 – FISCALITÀ CORRENTE E DIFFERITA

Fiscalità corrente

Le attività e passività fiscali per imposte correnti sono rilevate al valore dovuto o recuperabile a fronte dell'utile (perdita) fiscale, applicando le aliquote e la normativa fiscale vigente. Le imposte correnti non ancora pagate, in tutto o in parte alla data di riferimento, sono inserite tra le "Passività fiscali correnti" dello Stato Patrimoniale.

Nel caso di pagamenti eccedenti, che hanno dato luogo ad un credito recuperabile, questo è contabilizzato tra le "Attività fiscali correnti" dello Stato Patrimoniale.

In conformità alle previsioni dello IAS 12, la Banca procede a compensare le attività e le passività fiscali correnti se, e solo se, essa:

- a) ha un diritto esecutivo a compensare gli ammontari rilevati; e
- b) intende estinguere per il residuo netto, o realizzare l'attività e contemporaneamente estinguere la passività.

Fiscalità differita

Le attività e le passività fiscali differite sono contabilizzate utilizzando il c.d. "balance sheet liability method", tenendo conto delle differenze temporanee tra il valore contabile di una attività o di una passività e il suo valore riconosciuto ai fini fiscali. Esse sono calcolate utilizzando le aliquote fiscali applicabili, in ragione della legge vigente, nell'esercizio in cui l'attività fiscale anticipata sarà realizzata o la passività fiscale differita sarà estinta.

Le attività fiscali vengono rilevate solo se si ritiene probabile che in futuro si realizzerà un reddito imponibile a fronte del quale potrà essere utilizzata tale attività.

In particolare, la normativa fiscale può comportare delle differenze tra reddito imponibile e reddito civilistico, che, se temporanee, provocano, unicamente uno sfasamento temporale che comporta l'anticipo o il differimento del momento impositivo rispetto al periodo di competenza, determinando una differenza tra il valore contabile di un'attività o di una passività nello Stato Patrimoniale e il suo valore riconosciuto ai fini fiscali. Tali differenze si distinguono in "Differenze temporanee deducibili" e in "Differenze temporanee imponibili".

Attività per imposte anticipate

Le "Differenze temporanee deducibili" indicano una futura riduzione dell'imponibile fiscale, a fronte di un'anticipazione della tassazione rispetto alla competenza economico-civilistica. Esse generano imposte differite attive in quanto esse determineranno un minor carico fiscale in futuro, a condizione che negli esercizi successivi siano realizzati utili tassabili in misura sufficiente a coprire la realizzazione delle imposte pagate in via anticipata.

Le "Attività per imposte anticipate" sono rilevate per tutte le differenze temporanee deducibili se è probabile che sarà realizzato un reddito imponibile a fronte del quale potranno essere utilizzate le differenze temporanee deducibili. Tuttavia, la probabilità del recupero delle imposte anticipate relative ad avviamenti, altre attività immateriali e rettifiche su crediti, è da ritenersi automaticamente soddisfatta per effetto delle disposizioni di legge che ne prevedono la trasformazione in credito d'imposta in presenza di perdita d'esercizio civilistica e/o fiscale.

La trasformazione ha effetto a decorrere dalla data di approvazione, da parte dell'assemblea dei soci, del bilancio individuale in cui è stata rilevata la perdita.

L'origine della differenza tra il maggior reddito fiscale rispetto a quello civilistico è principalmente dovuta a componenti negativi di reddito fiscalmente deducibili in esercizi successivi a quelli di iscrizione in bilancio.

Passività per imposte differite

Le "Differenze temporanee imponibili" indicano un futuro incremento dell'imponibile fiscale e conseguentemente generano "Passività per imposte differite", in quanto queste differenze danno luogo ad ammontari imponibili negli esercizi successivi a quelli in cui vengono imputati al Conto Economico civilistico, determinando un differimento della tassazione rispetto alla competenza economico-civilistica.

Le "Passività per imposte differite" sono rilevate per tutte le differenze temporanee imponibili con eccezione delle riserve in sospensione d'imposta in quanto non è previsto che siano effettuate operazioni che ne determinano la tassazione.

L'origine della differenza tra il minor reddito fiscale rispetto a quello civilistico è dovuta a:

- componenti positivi di reddito tassabili in esercizi successivi a quelli in cui sono stati iscritti in bilancio;
- componenti negativi di reddito deducibili in esercizi antecedenti a quello in cui saranno iscritti in bilancio secondo criteri civilistici.

Le attività e le passività iscritte per imposte anticipate e differite vengono sistematicamente valutate per tener conto di eventuali modifiche intervenute nella normativa o nelle aliquote.

Le imposte anticipate e quelle differite sono contabilizzate a livello patrimoniale a saldi aperti e senza compensazioni e sono contabilizzate nella voce "Attività fiscali b) anticipate" e nella voce "Passività fiscali b) differite".

Qualora le attività e le passività fiscali differite si riferiscano a componenti che hanno interessato il Conto Economico, la contropartita è rappresentata dalle imposte sul reddito. Nei casi in cui le imposte anticipate e differite riguardino transazioni che hanno interessato direttamente il Patrimonio Netto senza influenzare il Conto Economico (quali le valutazioni degli strumenti finanziari valutati al fair value con impatto sulla redditività complessiva) le stesse vengono iscritte in contropartita al Patrimonio Netto, interessando la specifica riserva quando previsto.

10 - FONDI PER RISCHI ED ONERI

Criteri di classificazione

Conformemente alle previsioni dello IAS 37, i fondi per rischi ed oneri accolgono gli accantonamenti relativi ad obbligazioni attuali (legali o implicite) originate da un evento passato, per le quali sia probabile l'utilizzo di risorse economiche per l'adempimento dell'obbligazione stessa, sempre che possa essere effettuata una stima attendibile del relativo ammontare.

Criteri di iscrizione

Nella presente voce figurano:

- "Fondi per rischio di credito relativo a impegni e garanzie finanziarie rilasciate": viene iscritto il valore degli accantonamenti complessivi per rischio di credito a fronte di impegni a erogare fondi e di garanzie finanziarie rilasciate che sono soggetti alle regole di svalutazione dell'IFRS 9 (cfr. paragrafo 2.1, lettera e); paragrafo 5.5; appendice A), ivi inclusi le garanzie finanziarie rilasciate e gli impegni a erogare fondi che sono valutati al valore di prima iscrizione al netto dei ricavi complessivi rilevati in conformità all'IFRS 15;
- "Fondi su altri impegni e altre garanzie rilasciate": viene iscritto il valore degli accantonamenti complessivi a fronte di altri impegni e altre garanzie rilasciate che non sono soggetti alle regole di svalutazione dell'IFRS 9 (cfr. IFRS 9, paragrafo 2.1, lettere e) e g));
- "Fondi di quiescenza e obblighi simili": include gli accantonamenti a fronte di benefici erogati al dipendente successivamente alla cessazione del rapporto di lavoro nella forma di piani a contribuzione definita o a prestazione definita;
- "Altri fondi per rischi ed oneri": figurano gli altri fondi per rischi e oneri costituiti in ossequio a quanto previsto dai principi contabili internazionali (es. oneri per il personale, controversie fiscali).

Criteri di valutazione

L'importo rilevato come accantonamento rappresenta la migliore stima possibile dell'onere richiesto per adempiere all'obbligazione esistente alla data di riferimento.

Laddove l'elemento temporale sia significativo, gli accantonamenti vengono attualizzati utilizzando i tassi correnti di mercato.

I fondi accantonati sono periodicamente riesaminati ed eventualmente rettificati per riflettere la miglior stima corrente. Quando a seguito del riesame, il sostenimento dell'onere diviene improbabile, l'accantonamento viene stornato. Per quanto attiene i fondi relativi ai benefici ai dipendenti si rimanda al successivo paragrafo "15.2 - Trattamento di fine rapporto e premi di anzianità ai dipendenti".

Criteri di cancellazione

Se non è più probabile che sarà necessario l'impiego di risorse atte a produrre benefici economici per adempiere all'obbligazione, l'accantonamento deve essere stornato. Un accantonamento deve essere usato solo per quelle spese per le quali esso fu originariamente iscritto.

Criteri di rilevazione delle componenti reddituali

L'accantonamento è rilevato nel Conto Economico alla voce "Accantonamenti netti ai fondi per rischi e oneri".

Nella voce figura il saldo, positivo o negativo, tra gli accantonamenti e le eventuali riattribuzioni a Conto Economico di fondi ritenuti esuberanti.

Gli accantonamenti netti includono anche i decrementi dei fondi per l'effetto attualizzazione nonché i corrispondenti incrementi dovuti al trascorrere del tempo (maturazione degli interessi impliciti nell'attualizzazione).

11 – PASSIVITÀ FINANZIARIE VALUTATE AL COSTO AMMORTIZZATO

Criteri di classificazione

Le passività finanziarie valutate al costo ammortizzato includono i debiti verso banche e verso clientela, qualunque sia la loro forma tecnica (depositi, conti correnti, finanziamenti, leasing), diversi dalle "Passività finanziarie di negoziazione" e dalle "Passività finanziarie designate al fair value".

Nella voce figurano, altresì, i titoli emessi con finalità di raccolta (ad esempio i certificati di deposito, titoli obbligazionari) valutati al costo ammortizzato. Sono inclusi i titoli che alla data di riferimento risultano scaduti ma non ancora rimborsati.

Criteri di iscrizione

La prima iscrizione di tali passività finanziarie avviene all'atto della ricezione delle somme raccolte o all'emissione dei titoli di debito. Il valore a cui sono iscritte corrisponde al relativo fair value, normalmente pari all'ammontare incassato od al prezzo di emissione, aumentato degli eventuali costi/proventi aggiuntivi direttamente attribuibili alla singola operazione di provvista o di emissione e non rimborsati dalla controparte creditrice. Sono esclusi i costi interni di carattere amministrativo.

Il fair value delle passività finanziarie, eventualmente emesse a condizioni diverse da quelle di mercato, è oggetto di apposita stima e la differenza rispetto al corrispettivo incassato è, ove del caso, imputata direttamente a Conto Economico.

Criteri di valutazione

Dopo la rilevazione iniziale, effettuata al fair value alla data di sottoscrizione del contratto, le passività finanziarie sono valutate al costo ammortizzato utilizzando il metodo del tasso di interesse effettivo.

Fanno eccezione le passività a breve termine, ove il fattore temporale risulti trascurabile, che rimangono iscritte per il valore incassato, e i cui costi e proventi direttamente attribuibili all'operazione sono iscritti nelle pertinenti voci del Conto Economico.

Criteri di cancellazione

Le passività finanziarie sono cancellate dal bilancio quando estinte o scadute, ovvero quando la Banca procede al riacquisto di titoli di propria emissione con conseguente ridefinizione del debito iscritto per titoli in circolazione.

Criteri di rilevazione delle componenti reddituali

Le componenti negative di reddito rappresentate dagli interessi passivi sono iscritte, per competenza, nelle voci di Conto Economico relative agli interessi.

L'eventuale differenza tra il valore di riacquisto dei titoli di propria emissione ed il corrispondente valore contabile della passività viene iscritto a Conto Economico nella voce "Utili (perdite) da cessione o riacquisto di: c) Passività finanziarie".

12 – PASSIVITÀ FINANZIARIE DI NEGOZIAZIONE

Criteri di classificazione

Formano oggetto di rilevazione nella presente voce le passività finanziarie, qualunque sia la loro forma tecnica (titoli di debito, finanziamenti, ecc.) classificate nel portafoglio di negoziazione.

La voce include, ove presenti, il valore negativo dei contratti derivati di trading. Rientrano nella presente categoria anche i contratti derivati connessi con la fair value option (definita dal principio contabile IFRS 9 al paragrafo 4.2.2) gestionalmente collegati con attività e passività valutate al fair value, che presentano alla data di riferimento un fair value negativo, ad eccezione dei contratti derivati designati come efficaci strumenti di copertura il cui impatto confluisce in una separata voce del passivo patrimoniale; se il fair value di un contratto derivato diventa successivamente positivo, lo stesso è contabilizzato tra le Attività finanziarie valutate al fair value con impatto a Conto Economico.

Criteri di iscrizione

Gli strumenti finanziari derivati sono iscritti alla data di sottoscrizione e sono valutati al fair value con impatto a Conto Economico.

Criteri di valutazione

Successivamente alla rilevazione iniziale le passività finanziarie sono valorizzate al fair value con impatto a Conto Economico.

Per dettagli in merito alle modalità di determinazione del fair value si rinvia al successivo paragrafo "A.4 - Informativa sul fair value" della presente parte A.

Criteri di cancellazione

Le passività finanziarie detenute con finalità di negoziazione vengono cancellate dal bilancio quando scadono i diritti contrattuali sui relativi flussi finanziari o quando la passività finanziaria è ceduta con trasferimento sostanziale di tutti i rischi ed i benefici derivanti dalla proprietà della stessa.

Criteri di rilevazione delle componenti reddituali

Gli utili e le perdite derivanti dalla variazione del fair value e/o dalla cessione delle passività finanziarie di negoziazione sono contabilizzati a Conto Economico nella voce "Risultato netto dell'attività di negoziazione".

13 – PASSIVITÀ FINANZIARIE DESIGNATE AL FAIR VALUE

Criteri di classificazione

Sono classificate nella presente voce le passività finanziarie che sono designate al fair value con i risultati valutativi iscritti nel Conto Economico in forza dell'esercizio della cosiddetta "Fair Value Option" prevista dall'IFRS 9, ossia quando:

- si elimina o riduce significativamente l'incoerenza nella valutazione o nella rilevazione (talvolta definita come asimmetria contabile) che altrimenti risulterebbe dalla valutazione delle attività o passività o dalla rilevazione degli utili e delle perdite relative su basi diverse;
- è presente un derivato implicito;
- un gruppo di passività finanziarie o di attività e passività finanziarie è gestito e il suo rendimento è valutato in base al fair value secondo una strategia di gestione del rischio o d'investimento documentata e le informazioni relative al gruppo sono fornite internamente su tali basi ai dirigenti con responsabilità strategiche.

Criteri di iscrizione

L'iscrizione iniziale delle passività finanziarie valutate al fair value avviene, alla data di emissione, al fair value che corrisponde normalmente al corrispettivo incassato senza considerare i costi o proventi di transazione direttamente attribuibili allo strumento stesso che sono invece imputati a Conto Economico.

Criteri di valutazione

Le passività vengono valutate al fair value. Le componenti reddituali vengono riportate secondo quanto previsto dal principio contabile IFRS 9, come di seguito:

- le variazioni di fair value attribuibili alla variazione del proprio merito creditizio sono espone in apposita riserva di patrimonio netto ("Prospetto della redditività complessiva");
- le restanti variazioni di fair value sono rilevate nel Conto Economico, nella voce "Risultato netto delle altre attività e passività finanziarie valutate al fair value con impatto a Conto Economico".

Per dettagli in merito alle modalità di determinazione del fair value si rinvia al successivo paragrafo "A.4 - Informativa sul fair value" della presente parte A.

Criteri di cancellazione

Le passività finanziarie valutate al fair value sono cancellate contabilmente dal bilancio quando risultano scadute o estinte.

La cancellazione avviene anche in presenza di riacquisto di titoli precedentemente emessi. La differenza tra il valore contabile della passività e l'ammontare pagato per acquistarla viene registrata a Conto Economico.

Il ricollocamento sul mercato di titoli propri successivamente al loro riacquisto è considerato come una nuova emissione con iscrizione al nuovo prezzo di collocamento, senza alcun effetto al Conto Economico.

Criteri di rilevazione delle componenti reddituali

Il costo per interessi su strumenti di debito è classificato tra gli "Interessi passivi e oneri assimilati" del Conto Economico.

Le componenti reddituali relative a tale voce di bilancio vengono riportate secondo quanto previsto dal principio contabile IFRS 9, come di seguito:

- le variazioni di fair value attribuibili alla variazione del proprio merito creditizio sono espone in apposita riserva di patrimonio netto ("Prospetto della redditività complessiva");
- le restanti variazioni di fair value sono rilevate nel Conto Economico, nella voce "Risultato netto delle altre attività e passività finanziarie valutate al fair value con impatto a Conto Economico".

14 – OPERAZIONI IN VALUTA

Criteri di classificazione

Tra le attività e le passività in valuta figurano, oltre a quelle denominate esplicitamente in una valuta diversa dall'euro, anche quelle che prevedono clausole di indicizzazione finanziaria collegate al tasso di cambio dell'Euro con una determinata valuta o con un determinato paniere di valute.

Ai fini delle modalità di conversione da utilizzare, le attività e passività in valuta sono suddivise tra poste monetarie (classificate tra le poste correnti) e non monetarie (classificate tra le poste non correnti).

Gli elementi monetari consistono nel denaro posseduto e nelle attività e passività da ricevere o pagare, in ammontari di denaro fisso o determinabili. Gli elementi non monetari si caratterizzano per l'assenza di un diritto a ricevere o di un'obbligazione a consegnare un ammontare di denaro fisso o determinabile.

Criteri di iscrizione

Le operazioni in valuta estera sono registrate, al momento della rilevazione iniziale, in divisa di conto, applicando all'importo in valuta estera il tasso di cambio in vigore alla data dell'operazione.

Criteri di valutazione

Ad ogni chiusura del bilancio o di situazione infrannuale, gli elementi originariamente denominati in valuta estera sono valorizzati come segue:

- le poste monetarie sono convertite al tasso di cambio alla data di chiusura del periodo;
- le poste non monetarie valutate al costo storico sono convertite al tasso di cambio in essere alla data della operazione;
- le poste non monetarie valutate al fair value sono convertite al tasso di cambio a pronti alla data di chiusura del periodo.

Criteri di rilevazione delle componenti reddituali

Le differenze di cambio che si generano tra la data dell'operazione e la data del relativo pagamento, su elementi di natura monetaria, sono contabilizzate nel Conto Economico dell'esercizio in cui sorgono, alla stregua di quelle che derivano dalla conversione di elementi monetari a tassi diversi da quelli di conversione iniziali, o di conversione alla data di chiusura del bilancio precedente.

Quando un utile o una perdita relativi ad un elemento non monetario sono rilevati a patrimonio netto, la differenza cambio relativa a tale elemento è rilevata anch'essa a patrimonio netto.

Quando un utile o una perdita sono rilevati a Conto Economico, è parimenti rilevata a Conto Economico anche la relativa differenza cambio.

15 – ALTRE INFORMAZIONI

15.1 CONTRATTI DI VENDITA E RIACQUISTO (PRONTI CONTRO TERMINE)

I titoli venduti e soggetti ad accordo di riacquisto sono classificati come strumenti finanziari impegnati, quando l'acquirente ha per contratto o convenzione il diritto a rivendere o a reimpegnare il sottostante; la passività della controparte è inclusa nelle passività verso altre banche, altri depositi o depositi della clientela.

I titoli acquistati in relazione ad un contratto di rivendita sono contabilizzati come finanziamenti o anticipi ad altre banche o a clientela.

La differenza tra il prezzo di vendita ed il prezzo d'acquisto è contabilizzato come interesse e registrato per competenza lungo la vita dell'operazione.

15.2 TRATTAMENTO DI FINE RAPPORTO E PREMI DI ANZIANITÀ AI DIPENDENTI

Il Trattamento di Fine Rapporto (T.F.R.) è assimilabile ad un "beneficio successivo al rapporto di lavoro" (post employment benefit) del tipo a "Prestazioni Definite" (defined benefit plan) per il quale è previsto, in base allo IAS 19, che il suo valore venga determinato mediante metodologie di tipo attuariale.

Conseguentemente, la valutazione di fine esercizio è effettuata in base al metodo dei benefici maturati utilizzando il criterio del credito unitario previsto (Projected Unit Credit Method).

Tale metodo prevede la proiezione degli esborsi futuri sulla base di analisi storiche, statistiche e probabilistiche, nonché in virtù dell'adozione di opportune basi tecniche demografiche.

Esso consente di calcolare il T.F.R. maturato ad una certa data in senso attuariale, distribuendo l'onere per tutti gli anni di stimata permanenza residua dei lavoratori in essere e non più come onere da liquidare nel caso in cui l'azienda cessi la propria attività alla data di riferimento.

La valutazione del T.F.R. del personale dipendente è stata effettuata da un attuario indipendente in conformità alla metodologia sopra indicata.

A seguito dell'entrata in vigore della riforma della previdenza complementare, di cui al D.Lgs. 252/2005, le quote di trattamento di fine rapporto maturate fino al 31 dicembre 2006 rimangono in azienda, mentre le quote che maturano a partire dal 1° gennaio 2007 sono state, a scelta del dipendente, destinate a forme di previdenza complementare ovvero al fondo di Tesoreria dell'INPS.

Queste ultime sono quindi rilevate a Conto Economico sulla base dei contributi dovuti in ogni esercizio; la Banca non ha proceduto all'attualizzazione finanziaria dell'obbligazione verso il fondo previdenziale o l'INPS, in ragione della scadenza inferiore a 12 mesi.

In base allo IAS19, il T.F.R. versato al fondo di Tesoreria INPS si configura, al pari della quota versata al fondo di previdenza complementare, come un piano a contribuzione definita.

Le quote maturate e riversate ai fondi integrativi di previdenza complementare sono contabilizzate alla sottovoce di Conto Economico "Spese per il personale".

Tali quote si configurano come un piano a contribuzione definita, poiché l'obbligazione dell'impresa nei confronti del dipendente cessa con il versamento delle quote maturate. Per tale fattispecie, pertanto, nel passivo della Banca potrà essere stata iscritta solo la quota di debito (tra le "Altre passività") per i versamenti ancora da effettuare all'INPS ovvero ai fondi di previdenza complementare alla data di riferimento.

Il principio IAS 19 prevede che tutti gli utili e perdite attuariali maturati alla data di riferimento siano rilevati immediatamente nel "Prospetto della redditività complessiva".

Fra gli "Altri benefici a lungo termine" descritti dallo IAS 19 rientrano i premi di anzianità ai dipendenti. Tali benefici devono essere valutati, in conformità allo IAS 19, con la stessa metodologia utilizzata per la determinazione del TFR, in quanto compatibile.

La passività per il premio di anzianità viene rilevata tra i fondi rischi e oneri dello Stato Patrimoniale.

L'accantonamento, come la riattribuzione a Conto Economico di eventuali eccedenze dello specifico fondo (dovute ad esempio a modifiche di ipotesi attuariali), è imputato a Conto Economico fra le "Spese del Personale".

15.3 RICONOSCIMENTO DEI RICAVI E DEI COSTI

I ricavi sono rilevati nel momento in cui viene trasferito il controllo dei beni o servizi al cliente ad un ammontare che rappresenta l'importo del corrispettivo a cui si ritiene di avere diritto.

La rilevazione dei ricavi avviene attraverso un processo di analisi che implica le fasi di seguito elencate:

- identificazione del contratto, definito come un accordo in cui le parti si sono impegnate ad adempiere alle rispettive obbligazioni;
- individuazione delle singole obbligazioni di fare ("performance obligations") contenute nel contratto;
- determinazione del prezzo della transazione, ossia il corrispettivo atteso per il trasferimento al cliente dei beni o dei servizi;
- ripartizione del prezzo della transazione a ciascuna "performance obligation", sulla base dei prezzi di vendita della singola obbligazione;
- riconoscimento dei ricavi nel momento in cui (o man mano che) l'obbligazione di fare risulta adempiuta trasferendo al cliente il bene o servizio promesso.

Ciò premesso, il riconoscimento dei ricavi può avvenire:

- a) in un determinato momento, quando l'entità adempie l'obbligazione di fare trasferendo al cliente il bene o servizio promesso oppure
- b) lungo un periodo di tempo, mano a mano che l'entità adempie l'obbligazione di fare trasferendo al cliente il bene o servizio promesso.

Con riferimento al precedente punto b), una "performance obligation" è soddisfatta lungo un periodo di tempo se si verifica almeno una delle condizioni di seguito riportate:

- il cliente controlla il bene oggetto del contratto nel momento in cui viene creato o migliorato;
- il cliente riceve e consuma nello stesso momento i benefici nel momento in cui l'entità effettua la propria prestazione;
- la prestazione della società crea un bene personalizzato per il cliente e la società ha un diritto al pagamento per le prestazioni completate alla data di trasferimento del bene.

Se non è soddisfatto nessuno dei criteri allora il ricavo viene rilevato in un determinato momento.

Gli indicatori del trasferimento del controllo sono: i) l'obbligazione al pagamento ii) il titolo legale del diritto al corrispettivo maturato iii) il possesso fisico del bene iv) il trasferimento dei rischi e benefici legati alla proprietà v) l'accettazione del bene.

Con riguardo ai ricavi realizzati lungo un periodo di tempo, la Banca adotta un criterio di contabilizzazione temporale. In relazione a quanto sopra, di seguito si riepilogano le principali impostazioni seguite dalla Banca:

- gli interessi sono riconosciuti pro rata temporis, sulla base del tasso di interesse contrattuale o di quello effettivo nel caso di applicazione del costo ammortizzato;
- gli interessi di mora, eventualmente previsti in via contrattuale, sono contabilizzati a Conto Economico solo al momento del loro effettivo incasso;
- i dividendi sono rilevati a Conto Economico nel periodo in cui ne viene deliberata la distribuzione che coincide con quello in cui gli stessi sono incassati;
- le commissioni per ricavi da servizi sono iscritte, sulla base dell'esistenza di accordi contrattuali, nel periodo in cui i servizi stessi sono stati prestati;

I ricavi derivanti dalla vendita di attività non finanziarie sono rilevati al momento del perfezionamento della vendita, a meno che la Banca non abbia mantenuto la maggior parte dei rischi e benefici connessi con l'attività.

I costi sono rilevati a Conto Economico secondo il principio della competenza economica; i costi relativi all'ottenimento e l'adempimento dei contratti con la clientela sono rilevati a Conto Economico nei periodi nei quali sono contabilizzati i relativi ricavi.

15.4 SPESE PER MIGLIORIE SU BENI DI TERZI

I costi di ristrutturazione su immobili non di proprietà vengono capitalizzati in considerazione del fatto che per la durata del contratto di locazione la società utilizzatrice ha il controllo dei beni e può trarre da essi benefici economici futuri. I suddetti costi, classificati tra le "Altre attività", vengono ammortizzati per un periodo non superiore alla durata del contratto di locazione.

15.5 MODALITÀ DI RILEVAZIONE DELLE PERDITE DI VALORE

Perdite di valore delle attività finanziarie

Le attività finanziarie diverse da quelle valutate al fair value con impatto a Conto Economico, ai sensi dell'IFRS 9, sono sottoposte ad una valutazione – da effettuarsi ad ogni data di bilancio - che ha l'obiettivo di verificare se esistano indicatori che le predette attività possano aver subito una riduzione di valore (cd. "indicatori di impairment").

Nel caso in cui sussistano i predetti indicatori, le attività finanziarie in questione sono considerate deteriorate (stage 3) e a fronte delle stesse devono essere rilevate rettifiche di valore pari alle perdite attese relative alla loro intera vita residua.

Per le attività finanziarie per le quali non sussistono indicatori di impairment (stage 1 e stage 2), occorre verificare se esistono indicatori tali per cui il rischio creditizio della singola operazione risulti significativamente incrementato rispetto al momento di iscrizione iniziale ed applicare, di conseguenza, i criteri sottesi al modello di impairment IFRS 9.

Il modello di impairment IFRS 9

Il modello di impairment adottato dalla Banca è coerente con quello adottato dall'intero Gruppo CCB.

Più in dettaglio, il perimetro di applicazione del modello di impairment IFRS 9, su cui si basano i requisiti per il calcolo degli accantonamenti, include strumenti finanziari quali titoli di debito, finanziamenti, crediti commerciali, attività derivanti da contratto e crediti originati da operazioni di leasing, rilevati al costo ammortizzato o al fair value con impatto sulla redditività complessiva nonché le esposizioni fuori bilancio (garanzie finanziarie e impegni ad erogare fondi).

Il predetto modello di impairment è caratterizzato da una visione prospettica (cd. forward looking) e, in determinate circostanze, può richiedere la rilevazione immediata di tutte le perdite previste nel corso della vita di un credito. Detta stima dovrà peraltro essere continuamente adeguata anche in considerazione del rischio di credito della controparte. Per effettuare tale stima, il modello di impairment dovrà considerare non solo dati passati e presenti, ma anche informazioni relative ad eventi futuri.

Per le esposizioni creditizie rientranti nel perimetro di applicazione del modello di impairment il principio contabile prevede l'allocazione dei singoli rapporti in uno dei 3 stage di seguito elencati:

- in stage 1, i rapporti che non presentano, alla data di valutazione, un incremento significativo del rischio di credito o che possono essere identificati come "Low Credit Risk";
- in stage 2, i rapporti che alla data di riferimento presentano un incremento significativo o non presentano le caratteristiche per essere identificati come "Low Credit Risk";
- in stage 3, i rapporti non performing.

Nello specifico, la Banca ha previsto l'allocazione dei singoli rapporti creditizi, per cassa e fuori bilancio, in uno dei 3 stage di seguito elencati sulla base dei seguenti criteri:

- in stage 1, i rapporti con data di generazione inferiore a tre mesi dalla data di valutazione o che non presentano nessuna delle caratteristiche descritte al punto successivo;
- in stage 2, le posizioni che alla data di riferimento presentano un significativo incremento del rischio di credito:
 - rapporti che alla data di valutazione sono classificati in "watch list", ossia come "bonis sotto osservazione";
 - rapporti che alla data di valutazione presentano un incremento di "PD" rispetto a quella all'origination del 200%;
 - presenza dell'attributo di "forborne performing";
 - presenza di scaduti e/o sconfini da più di 30 giorni;
 - rapporti (privi della "PD lifetime" alla data di erogazione) che alla data di valutazione non presentano le caratteristiche per essere identificati come "Low Credit Risk" (come di seguito descritto);
- in stage 3, i crediti non performing. Si tratta dei singoli rapporti relativi a controparti classificate nell'ambito di una delle categorie di credito deteriorato contemplate dalla Circolare della Banca d'Italia n. 272/2008 e successivi aggiornamenti. Rientrano in tale categoria le esposizioni scadute e/o sconfinanti deteriorate, le inadempienze probabili e le sofferenze.

Si considerano "Low Credit Risk" i rapporti performing che alla data di valutazione presentano le seguenti caratteristiche:

- assenza di "PD lifetime" alla data di erogazione;
- classe di rating minore o uguale a 4.

L'allocazione dei rapporti nell'ambito degli stage previsti dal principio IFRS 9 avviene in modalità automatica secondo i criteri sopra definiti.

La stima della perdita attesa attraverso la metodologia Expected Credit Loss (ECL), per le classi sopra definite, avviene in funzione dell'allocazione di ciascun rapporto nei tre stage di riferimento, come di seguito dettagliato:

- stage 1, la perdita attesa è misurata entro l'orizzonte temporale di un anno;
- stage 2, la perdita attesa è misurata considerando tutte le perdite che si presume saranno sostenute durante l'intera vita dell'attività finanziaria ("lifetime expected loss");
- stage 3, la perdita attesa deve essere calcolata con una prospettiva lifetime, ma diversamente dalle posizioni in stage 2, il calcolo della perdita attesa lifetime sarà analitico. Inoltre, ove appropriato, saranno introdotti elementi forward looking nella valutazione delle predette posizioni rappresentati in particolare dalla inclusione di differenti scenari (ad es. di cessione) ponderati per la relativa probabilità di accadimento. Più in dettaglio, nell'ambito della stima del valore di recupero delle posizioni (in particolare di quelle classificate a sofferenza) l'inclusione di uno scenario di cessione, alternativo ad uno scenario di gestione interna, comporta normalmente la rilevazione di maggiori rettifiche di valore connesse all'applicazione dei prezzi di vendita ponderati per la relativa probabilità di accadimento dello scenario di cessione.

Con specifico riferimento ai crediti verso banche, la Banca ha adottato un modello di determinazione del significativo incremento del rischio di credito lievemente differente da quello previsto per i crediti

verso clientela, sebbene le logiche di stage allocation adottate per i crediti verso banche sono state definite nel modo più coerente possibile rispetto a quelle implementate per i crediti verso clientela.

Più in dettaglio, con riferimento ai crediti verso banche, i rapporti "Low Credit Risk" sono quelli in bonis che alla data di valutazione presentano le seguenti caratteristiche:

- assenza di "PD lifetime" alla data di erogazione;
- PD Point in Time inferiore a 0,3%.

L'allocatione dei rapporti interbancari nell'ambito degli stage previsti dal principio IFRS 9 avviene in modalità automatica secondo i criteri sopra definiti. Tutto ciò premesso, per i crediti verso banche, la Banca adotta un modello di impairment IFRS 9 sviluppato ad hoc per la specifica tipologia di controparte e pertanto differente dal modello utilizzato per i crediti verso clientela.

Anche per i crediti verso banche la stima della perdita attesa attraverso la metodologia Expected Credit Loss (ECL), per le classi sopra definite, avviene in funzione dell'allocatione di ciascun rapporto nei tre stage di riferimento, come di seguito dettagliato:

- stage 1: la perdita attesa è misurata su un orizzonte temporale di 12 mesi;
- stage 2: la perdita attesa è misurata su un orizzonte temporale che contempla l'intera durata del rapporto sino a scadenza (cd. LEL, "Lifetime Expected Loss");
- stage 3, la perdita attesa deve essere calcolata con una prospettiva lifetime, ma diversamente dalle posizioni in stage 2, il calcolo della perdita attesa lifetime è analitico.

I parametri di rischio (PD e EAD) vengono calcolati dal modello di impairment.

Il parametro LGD è fissato prudenzialmente al livello regolamentare del 45% valido nel modello IRB Foundation, per i portafogli composti da attività di rischio diverse da strumenti subordinati e garantiti.

Con riferimento al portafoglio titoli, si conferma l'impostazione utilizzata per i crediti, ossia l'allocatione dei titoli in uno dei tre stage previsti dall'IFRS 9, ai quali corrispondono tre diverse metodologie di calcolo delle perdite attese.

In stage 1 la perdita attesa è misurata entro l'orizzonte temporale di un anno, quindi con una probabilità di default a 12 mesi.

Nel primo stage di merito creditizio sono stati collocati i titoli:

- al momento dell'acquisto, a prescindere dalla loro rischiosità;
- che alla data di valutazione non hanno avuto un aumento significativo del rischio di credito rispetto al momento dell'acquisto;
- che hanno avuto un decremento significativo del rischio di credito.

Nel secondo stage l'ECL è calcolata utilizzando la probabilità di default lifetime. In esso sono stati collocati quei titoli che presentano le seguenti caratteristiche:

- alla data di valutazione lo strumento presenta un aumento del rischio di credito rispetto alla data di acquisto tale da richiedere il riconoscimento di una perdita attesa fino a scadenza;
- strumenti che rientrano dallo stage 3 sulla base di un decremento significativo della rischiosità.

Il terzo ed ultimo stage accoglie le esposizioni per le quali l'ECL è calcolata utilizzando una probabilità di default del 100%.

La scelta di collocare gli strumenti in stage 1 o in stage 2 è legata alla quantificazione delle soglie che identificano un significativo incremento del rischio di credito della singola tranche oggetto di valutazione.

Tali soglie vengono calcolate partendo dalle caratteristiche del portafoglio. Per quanto riguarda lo stage 3 si analizza se l'aumento della rischiosità è stato così elevato, dal momento della prima rilevazione, da considerare le attività "impaired", ossia se si sono verificati eventi tali da incidere negativamente sui flussi di cassa futuri. Come accennato in precedenza, la Banca dovrà riconoscere una perdita incrementale dallo stage 1 allo stage 3. Nel dettaglio:

- L'ECL a 12 mesi rappresenta il valore atteso della perdita stimata su base annuale;
- L'ECL lifetime è la stima della perdita attesa fino alla scadenza del titolo;
- I parametri di stima dell'ECL sono la probabilità di default, la "Loss Given Default" e l'"Exposure at Default" della singola tranche (PD, LGD, EAD).

Impairment analitico dei crediti in stage 3

Con riferimento alle valutazioni analitiche dei crediti il modello utilizzato dalla Banca per la determinazione degli accantonamenti relativi ai crediti deteriorati (stage 3) valutati al CA o FVOCI prevede, a seconda delle loro caratteristiche, il ricorso ad una valutazione analitica specifica oppure ad una valutazione analitica forfettaria.

La metodologia di valutazione analitica specifica è finalizzata a determinare la corretta quantificazione degli accantonamenti per ciascun rapporto, considerando sia le caratteristiche del singolo rapporto oggetto di valutazione, sia le caratteristiche della controparte a cui lo stesso è intestato.

La valutazione analitica forfettaria è finalizzata a determinare la corretta quantificazione degli accantonamenti per ciascun rapporto ed è effettuata attraverso la stima di parametri di rischio definiti da un modello statistico, in coerenza con quanto previsto per la valutazione collettiva delle esposizioni in bonis con riferimento alle esposizioni creditizie in stage 2.

La valutazione analitica forfettaria si applica alle esposizioni creditizie che presentano le seguenti caratteristiche:

- esposizioni scadute e/o sconfinanti deteriorate;
- esposizioni fuori bilancio deteriorate (es. esposizioni di firma, margini disponibili su fidi);
- esposizioni di cassa classificate a inadempienza probabile che non superano una soglia di importo definita a livello di singolo debitore (c.d. "soglia dimensionale");
- esposizioni di cassa classificate a sofferenza che non superano la soglia dimensionale.

La valutazione analitica specifica si applica alle esposizioni creditizie che presentano le seguenti caratteristiche:

- esposizioni di cassa classificate a inadempienza probabile che superano la soglia dimensionale;
- esposizioni di cassa classificate a sofferenza che superano la soglia dimensionale.

Ai fini dell'applicazione della soglia dimensionale si prende a riferimento l'esposizione creditizia complessiva presso la Banca a livello di singolo debitore, determinando quindi, alternativamente, una valutazione analitica forfettaria o analitica specifica per tutti i rapporti di cassa intestati al medesimo debitore. La soglia dimensionale per le controparti classificate a inadempienza probabile e sofferenza è pari ad € 200.000.

La valutazione delle perdite attese, in particolare con riferimento alle esposizioni a sofferenza, deve essere effettuata tenendo in considerazione la probabilità che si verifichino differenti scenari di realizzo del credito, quali ad esempio la cessione dell'esposizione o, al contrario, la gestione interna.

Con riferimento alla valutazione analitica specifica per la determinazione del valore recuperabile (componente valutativa) la Banca adotta due approcci alternativi che riflettono le caratteristiche e la rischiosità delle singole esposizioni creditizie:

- approccio "going concern", che si applica alle sole controparti imprese, operanti in settori diversi dall'immobiliare, che presentano oggettive prospettive di continuità aziendale che si presuppone quando:
 - i flussi di cassa operativi futuri del debitore sono rilevanti e possono essere stimati in maniera attendibile attraverso fonti documentabili, come:
 - bilanci ufficiali d'esercizio aggiornati, completi e regolari;
 - piano industriale, il cui utilizzo per la stima dei flussi di cassa è subordinato (i) ad una verifica dell'attendibilità ed effettiva realizzabilità delle assunzioni che ne sono alla base e (ii) al pieno rispetto del piano medesimo, qualora ne sia già in corso l'esecuzione;
 - piano previsto nell'ambito di accordi ex Legge Fallimentare quali ad esempio, ai sensi dell'articolo 67 lettera d), articolo 182 bis e septies, articolo 186 bis, art. 160 e ss, fermo restando che fino a quando i piani sono stati solo presentati e non asseverati da parte del professionista esterno incaricato, le Banche aderenti devono procedere alle stesse verifiche previste con riferimento ai piani industriali;
 - i flussi di cassa operativi futuri del debitore sono adeguati a rimborsare il debito finanziario a tutti i creditori.
- approccio "gone concern", che si applica obbligatoriamente alle esposizioni creditizie intestate a persone fisiche e per le imprese in una prospettiva di cessazione dell'attività o qualora non sia possibile stimare i flussi di cassa operativi.

L'attualizzazione del valore recuperabile (componente finanziaria), applicata per sofferenze ed inadempienze probabili, è basata sulla determinazione del tasso di attualizzazione e dei tempi di recupero.

Perdite di valore delle partecipazioni

Ad ogni data di bilancio le partecipazioni di collegamento o sottoposte a controllo congiunto sono assoggettate ad un test di impairment al fine di verificare se esistono obiettive evidenze che possano far ritenere non interamente recuperabile il valore di iscrizione delle attività stesse.

La presenza di indicatori di impairment (come ad esempio la presenza di performance economiche della partecipata inferiori alle attese, mutamenti significativi nell'ambiente o nel mercato dove l'impresa opera o nei tassi di interesse di mercato ecc.) comporta la rilevazione di una svalutazione nella misura in cui il valore recuperabile della partecipazione risulti inferiore al valore contabile.

Il valore recuperabile è rappresentato dal maggiore tra il fair value al netto dei costi di vendita ed il valore d'uso della partecipazione. Come conseguenza, la necessità di stimare entrambi i valori non ricorre qualora uno dei due sia stato valutato superiore al valore contabile.

Per i metodi di valutazione utilizzati per la determinazione del fair value, si rimanda a quanto indicato nel paragrafo "A.4 - Informativa sul fair value" della presente parte A.

Il valore d'uso della partecipazione è il valore attuale dei flussi finanziari attesi rivenienti dall'attività. Tale grandezza risponde ad una logica generale secondo la quale il valore di un bene è diretta espressione dei flussi finanziari che è in grado di generare lungo il periodo del suo utilizzo. La determinazione del valore d'uso presuppone, pertanto, la stima dei flussi finanziari attesi dall'utilizzo delle attività o dalla loro

dismissione finale espressi in termini di valore attuale attraverso l'utilizzo di opportuni tassi di attualizzazione.

Quando una partecipazione non produce flussi di cassa ampiamente indipendenti da altre attività essa viene sottoposta ad impairment test non già autonomamente, bensì a livello di CGU. Pertanto, quando le attività riferibili ad una controllata sono incluse in una CGU più ampia della partecipazione medesima, l'impairment test può essere svolto solo a quest'ultimo livello e non a livello di singola partecipata per la quale non sarebbe correttamente stimabile un valore d'uso.

Se l'esito dell'impairment evidenzia che il valore recuperabile risulta superiore al valore contabile della partecipazione non viene rilevata alcuna rettifica di valore; nel caso contrario, è prevista la rilevazione di un impairment nella voce "Utili (Perdite) delle partecipazioni".

Nel caso in cui il valore recuperabile dovesse, in seguito, risultare superiore al nuovo valore contabile in quanto è possibile dimostrare che gli elementi che hanno condotto alla svalutazione non sono più presenti, è consentito effettuare un ripristino di valore fino a concorrenza della rettifica precedentemente registrata.

Perdite di valore delle altre attività immobilizzate

Attività materiali

Lo IAS 36 stabilisce che, almeno una volta l'anno, la società deve verificare se le attività materiali detenute rilevino uno o più indicatori di impairment. Se vengono riscontrati tali indicatori, l'impresa deve effettuare una valutazione (cd. impairment test) al fine di rilevare un'eventuale perdita di valore.

L'impairment test non si applica alle attività materiali che costituiscono:

- investimenti immobiliari valutati al FV (IAS 40);
- immobili in rimanenza (IAS 2);
- attività che rientrano nell'ambito di applicazione dell'IFRS 5.

Gli indicatori di impairment da considerare sono quelli definiti dal par. 12 dello IAS 36. Al riguardo, indicatori di impairment specifici per le attività materiali possono aversi, ad esempio, in presenza di obsolescenze che impediscano il normale uso dello stesso quali ad esempio incendi, crolli, inutilizzabilità e altri difetti strutturali.

Nonostante lo IAS 36 sia applicabile a singoli asset, spesso per le attività materiali è molto difficile o, in taluni casi, impossibile calcolare il valore d'uso di un singolo bene. Ad esempio, non sempre è possibile attribuire specifici flussi di cassa in entrata o in uscita a un immobile che ospita la Direzione (cd. corporate asset) oppure a un impianto o a un macchinario. In questi casi lo IAS 36 sancisce che deve essere identificata la CGU, cioè quel più piccolo raggruppamento di attività che genera flussi di cassa indipendenti ed effettuare il test a tale livello più elevato (piuttosto che sul singolo asset). Ciò è appunto dovuto al fatto che spesso è un gruppo di attività - e non una singola attività - a generare un flusso di cassa e per tale ragione non è possibile calcolare il valore d'uso della singola attività.

Fermo restando quanto sopra, il test di impairment comporta la necessità di porre a confronto il valore recuperabile (che a sua volta è il maggiore tra il valore d'uso e il fair value al netto dei costi di vendita) dell'attività materiale o della CGU con il relativo valore contabile.

Se e solo se il valore recuperabile di un'attività o della CGU è inferiore al valore contabile, quest'ultimo deve essere ridotto al valore recuperabile, configurando una perdita per riduzione di valore.

Attività immateriali

Ai sensi dello IAS 36 la Banca è tenuta a svolgere un impairment test con cadenza almeno annuale, a prescindere dalla presenza di indicatori di perdita di valore, sulle seguenti attività:

- Attività immateriali aventi una vita utile indefinita (incluso avviamento);
- Attività immateriali non ancora disponibili per l'uso (incluso quelle in corso di realizzazione);

Per le altre attività immateriali (ad es. quelle a vita utile definita come i "core deposits" acquisiti in una aggregazione aziendale) le stesse devono essere assoggettate a impairment test solo ove si sia verificata la presenza di un indicatore di perdita di valore.

Al riguardo, gli indicatori di impairment da considerare per le attività immateriali sono quelli definiti dal par. 12 dello IAS 36. Indicatori di perdita di valore specifici per le attività immateriali (ed in particolare per l'avviamento) possono aversi, ad esempio, in caso di risultati consuntivi significativamente al di sotto delle previsioni di budget (cosa che suggerisce una rivisitazione al ribasso delle proiezioni utilizzate per il test) oppure in caso di incremento del tasso di attualizzazione o di riduzione del tasso di crescita di lungo periodo.

Le attività immateriali a vita definita, come ad esempio l'eventuale valore del portafoglio di asset management acquisito nell'ambito delle aggregazioni aziendali, in presenza di indicatori di impairment vengono sottoposte ad un nuovo processo valutativo per verificare la recuperabilità dei valori iscritti in bilancio. Il valore recuperabile viene determinato sulla base del valore d'uso, ovvero del valore attuale, stimato attraverso l'utilizzo di un tasso rappresentativo del valore temporale del denaro e dei rischi specifici dell'attività, dei margini reddituali generati dai rapporti in essere alla data della valutazione lungo un orizzonte temporale esprimente la durata residua attesa degli stessi.

Le attività immateriali a vita indefinita, rappresentate principalmente dall'avviamento, come detto in precedenza sono annualmente sottoposte ad una verifica di recuperabilità del valore iscritto. Non presentando flussi finanziari autonomi, per le predette attività l'impairment test viene effettuato con riferimento alla Cash Generating Unit (CGU) a cui i valori sono stati attribuiti.

La CGU rappresenta il più piccolo gruppo di attività identificabile che genera flussi finanziari in entrata (ricavi) che sono ampiamente indipendenti dai flussi generati da altre attività o gruppi di attività. Essa identifica il livello più basso possibile di aggregazione delle attività purché sia, a quel livello, possibile identificare i flussi finanziari in entrata oggettivamente indipendenti e autonomi rispetto ad altre attività.

Una volta identificate le CGU occorre determinare il valore recuperabile delle stesse, che sarà oggetto di confronto con il valore contabile ai fini della quantificazione di un eventuale impairment. Il valore recuperabile è definito come il maggiore tra:

- Valore d'uso (value in use);
- Il fair value al netto dei costi di vendita (fair value less cost to sell).

Lo IAS 36 al par. 19 prevede che, se uno dei due valori (valore d'uso o fair value al netto dei costi di vendita) è superiore al valore contabile della CGU non è necessario stimare l'altro.

Il valore d'uso rappresenta il valore attuale dei flussi finanziari futuri che si prevede abbiano origine da una CGU. Il valore d'uso, dunque, risponde ad una logica generale secondo la quale il valore di un bene è diretta espressione dei flussi finanziari che è in grado di generare lungo il periodo del suo utilizzo. La determinazione del valore d'uso richiede la stima dei flussi finanziari attesi, in entrata ed in uscita, derivanti dalla CGU e del tasso di attualizzazione appropriato in funzione del livello di rischio di tali flussi.

Il fair value è l'ammontare ottenibile dalla vendita di un asset o di una Cash Generating Unit (CGU) in una transazione libera tra controparti consapevoli ed indipendenti. I costi di vendita comprendono quelli direttamente associati alla potenziale vendita (es. spese legali).

Una "CGU" viene svalutata quando il suo valore di carico è superiore al valore recuperabile. Nella sostanza si rende necessaria la svalutazione dell'attività o della CGU in quanto essa subisce una perdita di valore o perché i flussi di cassa che deriveranno dall'utilizzo del bene non sono sufficienti a recuperare

il valore contabile del bene stesso, oppure perché la cessione del bene verrebbe effettuata ad un valore inferiore al valore contabile.

15.6 AGGREGAZIONI AZIENDALI (BUSINESS COMBINATIONS)

Un'aggregazione aziendale consiste nell'unione di imprese o attività aziendali distinte in un unico soggetto tenuto alla redazione del bilancio.

Un'aggregazione aziendale può dare luogo ad un legame partecipativo tra capogruppo (acquirente) e controllata (acquisita). Un'aggregazione aziendale può anche prevedere l'acquisto dell'attivo netto di un'altra impresa, incluso l'eventuale avviamento, oppure l'acquisto del capitale dell'altra impresa (fusioni e conferimenti).

In base a quanto disposto dall'IFRS 3, le aggregazioni aziendali devono essere contabilizzate applicando il metodo dell'acquisto che prevede le seguenti fasi:

- identificazione dell'acquirente;
- determinazione del costo dell'aggregazione aziendale;
- allocazione, alla data di acquisizione, del costo dell'aggregazione aziendale alle attività acquisite e alle passività assunte, ivi incluse eventuali passività potenziali.

In particolare, il costo di una aggregazione aziendale è determinato come la somma complessiva dei fair value, alla data dello scambio, delle attività cedute, delle passività sostenute o assunte e degli strumenti rappresentativi di capitale emessi, in cambio del controllo dell'acquisito, cui è aggiunto qualunque costo direttamente attribuibile all'aggregazione aziendale.

La data di acquisizione è la data in cui si ottiene effettivamente il controllo sul business acquisito. Quando l'acquisizione viene realizzata con un'unica operazione di scambio, la data dello scambio coincide con quella di acquisizione.

Qualora l'aggregazione aziendale sia realizzata tramite più operazioni di scambio:

- il costo dell'aggregazione è il costo complessivo delle singole operazioni;
- la data dello scambio è la data di ciascuna operazione di scambio (cioè la data in cui ciascun investimento è iscritto nel bilancio della società acquirente), mentre la data di acquisizione è quella in cui si ottiene il controllo sul business acquisito.

Il costo di un'aggregazione aziendale viene allocato rilevando le attività, le passività e le passività potenziali identificabili dell'acquisito ai relativi fair value alla data di acquisizione.

Le attività, le passività e le passività potenziali identificabili dell'acquisito sono rilevate separatamente alla data di acquisizione solo se, a tale data, esse soddisfano i criteri seguenti:

- nel caso di un'attività diversa da un'attività immateriale, è probabile che gli eventuali futuri benefici economici connessi affluiscano all'acquirente ed è possibile valutarne il fair value attendibilmente;
- nel caso di una passività diversa da una passività potenziale, è probabile che per estinguere l'obbligazione sarà richiesto l'impiego di risorse atte a produrre benefici economici ed è possibile valutarne il fair value attendibilmente;
- nel caso di un'attività immateriale o di una passività potenziale, il relativo fair value può essere valutato attendibilmente.

La differenza positiva tra il costo dell'aggregazione aziendale e l'interessenza dell'acquirente al fair value netto delle attività, passività e passività potenziali identificabili, deve essere contabilizzata come avviamento.

Dopo la rilevazione iniziale, l'avviamento acquisito in un'aggregazione aziendale è valutato al relativo costo, ed è sottoposto con cadenza almeno annuale ad impairment test. In caso di differenza negativa

viene effettuata una nuova misurazione. Tale differenza negativa, se confermata, è rilevata immediatamente come ricavo a Conto Economico.

15.7 RATEI E RISCONTI

I ratei ed i risconti che accolgono oneri e proventi di competenza del periodo maturati su attività e passività sono iscritti in bilancio a rettifica delle attività e passività a cui si riferiscono.

15.8 AZIONI PROPRIE

Le eventuali azioni proprie detenute sono portate in riduzione del patrimonio netto. Analogamente, il costo originario delle stesse e gli utili o le perdite derivanti dalla loro successiva vendita sono rilevati come movimenti del patrimonio netto.

15.9 PAGAMENTI BASATI SU AZIONI

Si tratta di fattispecie non applicabile per la Banca, in quanto non ha in essere piani "di stock option" su azioni di propria emissione.

A.3 – INFORMATIVA SUI TRASFERIMENTI TRA PORTAFOGLI DI ATTIVITÀ FINANZIARIE

A.3.1 Attività finanziarie riclassificate: cambiamento di modello di business, valore di bilancio e interessi attivi

Tipologia di strumento finanziario (1)	Portafoglio di provenienza (2)	Portafoglio di destinazione (3)	Data di riclassificazione (4)	Valore di bilancio riclassificato (5)	Interessi attivi registrati nell'esercizio (ante imposte) (6)
A	Titoli di debito			130.539	515
010	Attività finanziarie detenute per la negoziazione	Attività finanziarie valutate al costo ammortizzato		-	-
020	Attività finanziarie detenute per la negoziazione	Attività finanziarie valutate al fair value con impatto sulle altre componenti reddituali		-	-
030	Attività finanziarie valutate al costo ammortizzato	Attività finanziarie valutate al fair value con impatto sulle altre componenti reddituali	01/01/2019	-	46
040	Attività finanziarie valutate al costo ammortizzato	Attività finanziarie detenute per la negoziazione		-	-
050	Attività finanziarie valutate al fair value con impatto sulle altre componenti reddituali	Attività finanziarie valutate al costo ammortizzato	01/01/2019	130.539	469
060	Attività finanziarie valutate al fair value con impatto sulle altre componenti reddituali	Attività finanziarie detenute per la negoziazione		-	-
B	Titoli di capitale			-	-
020	Attività finanziarie detenute per la negoziazione	Attività finanziarie valutate al fair value con impatto sulle altre componenti reddituali		-	-
060	Attività finanziarie valutate al fair value con impatto sulle altre componenti reddituali	Attività finanziarie detenute per la negoziazione		-	-
C	Finanziamenti			-	-
010	Attività finanziarie detenute per la negoziazione	Attività finanziarie valutate al costo ammortizzato		-	-
020	Attività finanziarie detenute per la negoziazione	Attività finanziarie valutate al fair value con impatto sulle altre componenti reddituali		-	-
030	Attività finanziarie valutate al costo ammortizzato	Attività finanziarie valutate al fair value con impatto sulle altre componenti reddituali		-	-
040	Attività finanziarie valutate al costo ammortizzato	Attività finanziarie detenute per la negoziazione		-	-
050	Attività finanziarie valutate al fair value con impatto sulle altre componenti reddituali	Attività finanziarie valutate al costo ammortizzato		-	-
060	Attività finanziarie valutate al fair value con impatto sulle altre componenti reddituali	Attività finanziarie detenute per la negoziazione		-	-
D	Quote di O.I.C.R.			-	-
020	Attività finanziarie detenute per la negoziazione	Attività finanziarie valutate al fair value con impatto sulle altre componenti reddituali		-	-
060	Attività finanziarie valutate al fair value con impatto sulle altre componenti reddituali	Attività finanziarie detenute per la negoziazione		-	-
E	Totale			130.539	515

A.3.2 Attività finanziarie riclassificate: cambiamento di modello di business, fair value ed effetti sulla redditività complessiva

Tipologia di strumento finanziario (1)	Portafoglio di provenienza (2)	Portafoglio di destinazione (3)	Fair Value al		Plus/Minusvalenze in assenza del traferimento in conto economico (ante imposte)		Plus/Minusvalenze in assenza del traferimento nel patrimonio netto (ante imposte)	
			31/12/2019 (4)	31/12/2019 (5)	31/12/2018 (6)	31/12/2019 (7)	31/12/2018 (8)	
A	Titoli di debito		129.892	(173)	-	(9.604)	-	
010	Attività finanziarie detenute per la negoziazione	Attività finanziarie valutate al costo ammortizzato	-	-	-	-	-	
020	Attività finanziarie detenute per la negoziazione	Attività finanziarie valutate al fair value con impatto sulle altre componenti reddituali	-	-	-	-	-	
050	Attività finanziarie valutate al fair value con impatto sulle altre componenti reddituali	Attività finanziarie valutate al costo ammortizzato	129.892	(173)	-	(9.604)	-	
B	Titoli di capitale		-	-	-	-	-	
020	Attività finanziarie detenute per la negoziazione	Attività finanziarie valutate al fair value con impatto sulle altre componenti reddituali	-	-	-	-	-	
060	Attività finanziarie valutate al fair value con impatto sulle altre componenti reddituali	Attività finanziarie detenute per la negoziazione	-	-	-	-	-	
C	Finanziamenti		-	-	-	-	-	
010	Attività finanziarie detenute per la negoziazione	Attività finanziarie valutate al costo ammortizzato	-	-	-	-	-	
020	Attività finanziarie detenute per la negoziazione	Attività finanziarie valutate al fair value con impatto sulle altre componenti reddituali	-	-	-	-	-	
050	Attività finanziarie valutate al fair value con impatto sulle altre componenti reddituali	Attività finanziarie valutate al costo ammortizzato	-	-	-	-	-	
D	Quote di O.I.C.R.		-	-	-	-	-	
020	Attività finanziarie detenute per la negoziazione	Attività finanziarie valutate al fair value con impatto sulle altre componenti reddituali	-	-	-	-	-	
060	Attività finanziarie valutate al fair value con impatto sulle altre componenti reddituali	Attività finanziarie detenute per la negoziazione	-	-	-	-	-	
E	Totale		129.892	(173)	-	(9.604)	-	

A.3.3 Attività finanziarie riclassificate: cambiamento di modello di business e tasso di interesse effettivo

Nel mese di dicembre 2018 il Consiglio di Amministrazione della Banca ha deliberato la modifica del modello di business delle proprie attività finanziarie rappresentate da titoli.

L'avvio del Gruppo Bancario Cooperativo ha rappresentato un momento di rilevante discontinuità rispetto al passato, sia per Cassa Centrale Banca in qualità di Capogruppo del Gruppo Bancario Cooperativo, sia per le Banche affiliate. Più in dettaglio, con la stipula del Contratto di Coesione tra Cassa Centrale Banca e le Banche affiliate, è stata attribuita a Cassa Centrale Banca, in qualità di Capogruppo, l'attività di direzione e coordinamento del Gruppo CCB e sono stati altresì definiti i poteri attribuiti alla Capogruppo.

Questi ultimi afferiscono, in sintesi, a poteri di governo del Gruppo, poteri di individuazione ed attuazione degli indirizzi strategici e operativi del Gruppo, nonché ad altri poteri necessari allo svolgimento dell'attività di direzione e coordinamento. Le predette attività sono proporzionate alla rischiosità delle

Banche affiliate misurata sulla base di un modello risk-based previsto dallo stesso Contratto di Coesione. L'obiettivo centrale di unitarietà e solidità del Gruppo, pur nel rispetto del principio di proporzionalità del rischio delle singole Banche affiliate, ha conseguentemente richiesto un nuovo assetto organizzativo e di processi volto, in estrema sintesi, alla riduzione del rischio a livello di Gruppo.

L'evidente conseguenza del cambiamento di obiettivi è rappresentata dalle nuove linee operative di gestione dell'Area Finanza che, rispondendo ad una gestione di tesoreria accentrata e a logiche di gestione del rischio liquidità diverse, hanno imposto un cambiamento del modello di business per gli investimenti nel portafoglio titoli della Capogruppo stessa e delle singole Banche affiliate.

In relazione a quanto precede, in data 27 novembre 2018, Cassa Centrale Banca - in vista dell'imminente avvio del Gruppo CCB - ha comunicato le scelte che dovevano essere recepite dalle Banche aderenti, ivi inclusa la Capogruppo stessa, a far data dal 1° gennaio 2019, inerenti i titoli governativi già classificati nel business model HTC&S al 31 dicembre 2018 dettagliando la vita residua dei titoli oggetto di riclassifica nel portafoglio HTC ed il peso percentuale dei titoli governativi italiani nel portafoglio HTC in relazione al totale dei titoli governativi italiani.

Come conseguenza di quanto sopra, in data 17 dicembre 2018, il Consiglio di Amministrazione della Banca ha approvato la decisione del cambiamento del modello di business.

Sotto il profilo contabile, gli effetti della modifica dei modelli di business si sono manifestati dal 1° gennaio 2019 e comporteranno da un lato una riclassifica di parte del portafoglio Titoli di Stato italiani dalla categoria contabile "Attività finanziarie valutate al fair value con impatto sulla redditività complessiva" alla categoria contabile "Attività finanziarie valutate al costo ammortizzato" e dall'altro un previsto miglioramento del CET 1 ratio consolidato a seguito del venir meno di riserve OCI negative associate ai titoli riclassificati.

A.4 - Informativa sul fair value

Il principio contabile IFRS 13 definisce il fair value come “il prezzo che si percepirebbe per la vendita di un'attività ovvero che si pagherebbe per il trasferimento di una passività in una regolare operazione tra operatori di mercato alla data di valutazione”.

La “Policy di determinazione del fair value” approvata dal Consiglio di Amministrazione della Banca in coerenza con la policy definita a livello di Gruppo CCB, ha definito i principi e le metodologie di determinazione del fair value degli strumenti finanziari nonché i criteri di determinazione della cd. gerarchia del fair value.

Una valutazione del fair value suppone che l'operazione di vendita dell'attività o di trasferimento della passività abbia luogo:

- nel mercato principale dell'attività o passività;
- in assenza di un mercato principale, nel mercato più vantaggioso per l'attività o passività.

In assenza di un mercato principale, vengono prese in considerazione tutte le informazioni ragionevolmente disponibili per individuare un mercato attivo tra i mercati disponibili dove rilevare il fair value di una attività/passività: in generale, un mercato è attivo in relazione al numero di contributori e alla tipologia degli stessi (Dealer, Market Maker), alla frequenza di aggiornamento della quotazione e scostamento, alla presenza di uno spread denaro-lettera accettabile. Tali prezzi sono immediatamente eseguibili e vincolanti ed esprimono gli effettivi e regolari livelli di scambio alla data di valutazione.

Per individuare questi mercati la Banca si è dotata di strumenti per identificare e monitorare se un mercato può essere considerato o meno attivo in particolare per quanto riguarda obbligazioni, azioni e fondi.

A tale proposito, in generale, uno strumento finanziario è considerato quotato in un mercato attivo se i prezzi sono prontamente e regolarmente disponibili, sono immediatamente eseguibili e vincolanti e rappresentano effettive operazioni di mercato che avvengono regolarmente in normali contrattazioni in un mercato regolamentato o sistemi multilaterali di negoziazione (MTF).

La presenza di quotazioni ufficiali in un mercato attivo costituisce la miglior evidenza del fair value; tali quotazioni rappresentano quindi i prezzi da utilizzare in via prioritaria per le valutazioni al fair value.

In assenza di un mercato attivo, il fair value viene determinato utilizzando prezzi rilevati su mercati non attivi, valutazioni fornite da info provider o tecniche basate su modelli di valutazione.

Nell'utilizzo di tali modelli viene massimizzato, ove possibile, l'utilizzo di input osservabili rilevanti e ridotto al minimo l'utilizzo di input non osservabili. Gli input osservabili si riferiscono a prezzi formati all'interno di un mercato e utilizzati dagli operatori di mercato nella determinazione del prezzo di scambio dello strumento finanziario oggetto di valutazione. Vengono inclusi i prezzi della stessa attività/passività in un mercato non attivo, parametri supportati e confermati da dati di mercato e stime valutative basate su input osservabili giornalmente.

Gli input non osservabili, invece, sono quelli non disponibili sul mercato, elaborati in base ad assunzioni che gli operatori/valutatori utilizzerebbero nella determinazione del fair value per il medesimo strumento o strumenti similari afferenti la medesima tipologia.

L'IFRS 13 definisce una gerarchia del fair value che classifica in tre distinti livelli gli input delle tecniche di valutazione adottate per valutare il fair value. In particolare, sono previsti tre livelli di fair value:

- a) Livello 1: il fair value è determinato in base a prezzi di quotazione osservati su mercati attivi. La Banca si è dotata di strumenti per identificare e monitorare se un mercato può essere considerato o meno

attivo per quanto riguarda obbligazioni, azioni e fondi. I prezzi che vengono rilevati su questi mercati a cui la banca può accedere vengono considerati prezzi di livello 1. A titolo esemplificativo vengono classificati a questo livello di fair value:

- titoli obbligazionari quotati su Bloomberg MTF e valorizzati con quotazioni composite o, limitatamente ai titoli di Stato Italiani, con prezzo di riferimento del MOT;
- Azioni ed ETF quotati su mercati dove nelle ultime cinque sedute i volumi scambiati non sono nulli e i prezzi rilevati non sono identici;
- Fondi comuni di investimento UCITS.

b) Livello 2: il fair value è determinato in base a tecniche di valutazione che prevedono:

- il riferimento a valori di mercato che non rispecchiano gli stringenti requisiti di mercato attivo previsti per il Livello 1;
- modelli valutativi che utilizzano input osservabili su mercati attivi.

Più in dettaglio, per quanto riguarda gli strumenti finanziari per i quali non è possibile individuare un fair value in mercati attivi, la Banca fa riferimento a quotazioni dei mercati dove non vengono rispettati gli stringenti requisiti del mercato attivo oppure a modelli valutativi – anche elaborati da info provider - volti a stimare il prezzo a cui avrebbe luogo una regolare operazione di vendita o di trasferimento di una passività tra operatori di mercato alla data di valutazione. Tali modelli di determinazione del fair value (ad esempio, Discounting Cash Flow Model, Option Pricing Models) includono i fattori di rischio rappresentativi che condizionano la valutazione di uno strumento finanziario (costo del denaro, rischio di credito, volatilità, tassi di cambio, ecc.) e che sono osservati su mercati attivi quali:

- prezzi di attività/passività finanziarie similari;
- tassi di interesse e curve dei rendimenti osservabili a intervalli comunemente quotati;
- volatilità implicite;
- spread creditizi;
- input corroborati dal mercato sulla base di dati di mercato osservabili.

Al fair value così determinato è attribuito un livello pari a 2. Alcuni esempi di titoli classificati a questo livello sono:

- obbligazioni non governative per cui è disponibile una quotazione su un mercato non attivo;
- obbligazioni per cui la valutazione è fornita da un terzo provider utilizzando input osservabili su mercati attivi;
- obbligazioni per cui la valutazione è fornita impiegando modelli interni che utilizzano input osservabili su mercati attivi (ad esempio, prestiti obbligazionari valutati in fair value option);
- azioni che non sono quotate su un mercato attivo;
- derivati finanziari OTC (Over The Counter) conclusi con controparti istituzionali e valutati in via prevalente attraverso dati osservabili sul mercato.

c) Livello 3: la stima del fair value viene effettuata mediante tecniche di valutazione che impiegano in modo significativo prevalentemente input non osservabili sul mercato e assunzioni effettuate da parte degli operatori ricorrendo anche a evidenze storiche o ipotesi statistiche. Ove presenti, vengono ad esempio classificati a questo livello:

- Partecipazioni di minoranza non quotate;

- Prodotti di investimento assicurativi;
- Fondi non UCITS non quotati;
- Titoli junior delle cartolarizzazioni;
- Titoli obbligazionari Additional Tier 1 non quotati.

La classificazione del fair value è un dato che può variare nel corso della vita di uno strumento finanziario. Di conseguenza è necessario verificare su base continuativa la significatività e l'osservabilità dei dati di mercato al fine di procedere all'eventuale modifica del livello di fair value attribuito a uno strumento.

INFORMATIVA DI NATURA QUALITATIVA

A.4.1 LIVELLI DI FAIR VALUE 2 E 3: TECNICHE DI VALUTAZIONE E INPUT UTILIZZATI

Come evidenziato in precedenza in assenza di un mercato attivo il fair value viene determinato utilizzando delle tecniche di valutazione adatte alle circostanze. Di seguito si fornisce l'illustrazione delle principali tecniche di valutazione adottate per ogni tipologia di strumento finanziario, laddove nella determinazione del Fair Value viene impiegato un modello interno.

I modelli di valutazione sono oggetto di revisione periodica al fine di garantirne la piena e costante affidabilità nonché aggiornamento alle tecniche di più aggiornate utilizzate sul mercato.

Titoli obbligazionari non quotati e non contribuiti da info provider

La procedura di stima del fair value per i titoli obbligazionari avviene tramite un modello di attualizzazione dei flussi di cassa attesi (Discounted Cash Flow).

La curva dei rendimenti impiegata nell'attualizzazione è costruita a partire da titoli obbligazionari liquidi, con la medesima seniority e divisa dello strumento oggetto di valutazione, emessi da società appartenenti al medesimo settore e con analoga classe di rating.

Nell'ambito della valutazione a fair value dei prestiti obbligazionari di propria emissione, la stima del fair value tiene conto delle variazioni del merito di credito dell'emittente. In particolar modo, per i titoli emessi da Banche Affiliate oppure altre banche di credito cooperativo la classe di rating è determinata in base al merito creditizio della Capogruppo. Variazioni del rating possono altresì determinare variazioni del fair value calcolato in funzione delle caratteristiche del titolo e della curva di attualizzazione impiegata.

Stante l'utilizzo preponderante di input osservabili, il fair value così determinato viene classificato nel livello 2.

Derivati

Il fair value degli strumenti derivati Over The Counter (OTC), per i quali non esiste un prezzo quotato nei mercati regolamentati, è determinato attraverso modelli quantitativi diversi a seconda della tipologia di strumento. Nel dettaglio, per gli strumenti non opzionali le tecniche valutative adottate appartengono alla categoria dei discount cash flow model (ad esempio, interest rates swap, FX swap). Per gli strumenti di natura opzionale di tasso viene usato il modello di Black comunemente conosciuto come benchmark di mercato.

L'alimentazione dei modelli avviene utilizzando input osservabili nel mercato quali curve di tasso, cambi e volatilità.

Con riguardo alla determinazione del fair value dei derivati OTC dell'attivo dello Stato Patrimoniale, l'IFRS 13 ha confermato la regola di applicare l'aggiustamento relativo al rischio di controparte (Credit Valuation Adjustment - CVA). Relativamente alle passività finanziarie rappresentate da derivati OTC, l'IFRS 13 introduce il cd. Debit Valuation Adjustment (DVA), ossia un aggiustamento di fair value volto a riflettere il proprio rischio di default su tali strumenti.

La Banca ha tuttavia ritenuto ragionevole non procedere alla rilevazione delle correzioni del fair value dei derivati per CVA e DVA nei casi in cui siano stati formalizzati e resi operativi accordi di collateralizzazione delle posizioni in derivati che abbiano le seguenti caratteristiche:

- scambio bilaterale della garanzia con elevata frequenza (giornaliera o al massimo settimanale);
- tipo di garanzia rappresentato da contanti o titoli governativi di elevata liquidità e qualità creditizia, soggetti ad adeguato scarto prudenziale;
- assenza di una soglia (cd. threshold) del valore del fair value del derivato al di sotto della quale non è previsto lo scambio di garanzia oppure fissazione di un livello di tale soglia adeguato a consentire una effettiva e significativa mitigazione del rischio di controparte;
- MTA - Minimum Transfer Amount (ossia differenza tra il fair value del contratto ed il valore della garanzia) - al di sotto del quale non si procede all'adeguamento della collateralizzazione delle posizioni, individuato contrattualmente ad un livello che consenta una sostanziale mitigazione del rischio di controparte.

Partecipazioni di minoranza non quotate

Di seguito si espongono le principali metodologie valutative adottate dalla Banca, in coerenza con quanto disposto dall'IFRS 13, nella valutazione delle partecipazioni di minoranza non quotate:

- metodologie di mercato (Market approach): si basano sull'idea di comparabilità rispetto ad altri operatori di mercato assumendo che il valore di un asset possa essere determinato comparandolo ad asset simili per i quali siano disponibili prezzi di mercato. In particolare, nella prassi, si prendono in considerazione due fonti di riferimento dei prezzi di mercato: prezzi di Borsa nell'ambito dei mercati attivi e informazioni osservabili desumibili da operazioni di fusione, acquisizione o compravendita di pacchetti azionari (metodo transazioni dirette, multipli delle transazioni, multipli di mercato).
- metodologie reddituali (Income approach): si basano sul presupposto che i flussi futuri (ad esempio, flussi di cassa o di dividendo) siano convertibili in un unico valore corrente (attualizzato). In particolare, tra le principali metodologie che rientrano in questa categoria si annovera i) Discounted Cash Flow (DCF); ii) Dividend Discount Model (DDM); iii) Appraisal Value.
- metodo del patrimonio netto rettificato (Adjusted Net Asset Value, "ANAV"): tale metodologia si fonda sul principio dell'espressione, a valori correnti, dei singoli elementi dell'attivo (rappresentato, essenzialmente, da investimenti azionari, di controllo o meno) e del passivo con emersione anche di eventuali poste non iscritte a bilancio. Normalmente tale metodo è utilizzato per la determinazione del valore economico di holding di partecipazioni e di società di investimento il cui valore è strettamente riconducibile al portafoglio delle partecipazioni detenute.

Coerentemente con quanto disposto dall'IFRS 13, in sede valutativa la Banca verifica, a seconda del caso specifico, l'eventuale necessità di applicare determinati aggiustamenti al valore economico risultante dall'applicazione delle metodologie valutative sopracitate ai fini della determinazione del Fair Value della partecipazione oggetto di analisi (es. sconto liquidità, premio per il controllo, sconto di minoranza).

La scelta dell'approccio valutativo è lasciata al giudizio del valutatore purché si prediliga, compatibilmente con le informazioni disponibili, metodologie che massimizzano l'utilizzo di input osservabili sul mercato e minimizzano l'uso di quelli non osservabili.

In ultima analisi si precisa che la Banca, per le partecipazioni di minoranza inferiori a determinate soglie di rilevanza per le quali non è disponibile una valutazione al fair value effettuata sulla base delle metodologie sopra riportate, utilizza il metodo del patrimonio netto o del costo (quale proxy del fair value) sulla base di specifici parametri definiti all'interno della "Policy di determinazione del Fair Value" approvata dal Consiglio di Amministrazione.

Fondi comuni di investimento non quotati

I fondi comuni di investimento quali fondi immobiliari non quotati, fondi di private equity e fondi FIA sono caratterizzati da un portafoglio di attività valutate generalmente con input soggettivi e prevedono il rimborso della quota sottoscritta solo ad una certa scadenza.

Per tale ragione, il NAV utilizzato come tecnica di stima del fair value è considerato di livello 3.

Prodotti di investimento assicurativo

La valutazione di tali attività prevede l'attualizzazione dei flussi di cassa futuri previsti dall'investimento. Al riguardo, la stima dei flussi di cassa è basata sull'utilizzo di scenari finanziari risk-free nei quali si utilizza un approccio simulativo Monte-Carlo per la proiezione dei rendimenti futuri della gestione separata. I dati di input del modello funzionale alla stima dei flussi consistono in:

- informazioni storiche sui rendimenti delle gestioni separate coinvolte;
- tassi risk-free;
- l'asset allocation media delle gestioni separate italiane desunta da dati di mercato (fonte ANIA) all'ultima rilevazione disponibile rispetto alla data di valutazione.

Le proiezioni dei flussi di cassa sono operate mediante un modello finanziario-attuariale che recepisce i dati dell'assicurato, la struttura finanziaria del prodotto d'investimento assicurativo (tassi minimi garantiti, le commissioni di gestione), le ipotesi demografiche ed i dati finanziari al fine di considerare il valore delle opzioni finanziarie incluse nel prodotto d'investimento assicurativo. Tali flussi di cassa vengono infine attualizzati tramite la medesima curva priva di rischio specifica del singolo scenario.

Finanziamenti e crediti

La valutazione a fair value dei finanziamenti ha luogo principalmente nei casi in cui il rapporto fallisce il test SPPI oppure nei casi di hedge accounting o applicazione della "Fair Value Option".

La metodologia di valutazione consiste nell'attualizzazione dei flussi di cassa contrattuali al netto della perdita attesa

calcolata in coerenza con quanto previsto dal modello IFRS 9 utilizzato per la stima delle rettifiche di valore.

Titoli bancari subordinati di tipo Additional Tier 1 (AT1) non quotati emessi da Banche Affiliate

La procedura di stima del fair value per i titoli Additional Tier 1 avviene tramite un modello di attualizzazione dei flussi di cassa attesi (Discounted Cash Flow). La curva dei rendimenti impiegata nell'attualizzazione è costruita a partire da titoli obbligazionari liquidi, tenendo conto della seniority dello strumento, del settore e della classe di rating dell'emittente. Tenuto conto della presenza, all'interno del modello, di ipotesi sull'evoluzione dei flussi di cassa futuri, il fair value così determinato viene classificato a livello 3.

A.4.2 PROCESSI E SENSIBILITÀ DELLE VALUTAZIONI

La Banca generalmente svolge un'analisi di sensibilità degli input non osservabili, attraverso una prova di stress sugli input non osservabili significativi per la valutazione delle diverse tipologie di strumenti finanziari appartenenti al livello 3 della gerarchia di fair value.

In base a tale analisi vengono determinate le potenziali variazioni di fair value, per tipologia di strumento, imputabili a variazioni plausibili degli input non osservabili. L'analisi di sensitività è stata sviluppata per gli strumenti finanziari per cui le tecniche di valutazione adottate hanno reso possibile l'effettuazione di tale esercizio.

Ciò premesso, gli strumenti finanziari dell'attivo caratterizzati da un livello 3 di fair value rappresentano una porzione residuale (4,9 %) del totale portafoglio delle attività finanziarie. Essi sono rappresentati principalmente da partecipazioni di minoranza non quotate e da prodotti di investimento assicurativo (tipicamente polizze vita).

Al riguardo nell'ambito dei titoli di capitale per i quali è possibile, stante il modello valutativo utilizzato, effettuare un'analisi di sensibilità, si è ritenuto - anche in relazione alla significatività - di sottoporre ad analisi di sensibilità la partecipazione in Cassa Centrale Banca il cui fair value alla data di riferimento del presente bilancio, pari a 1.651 mila Euro, è stato stimato sulla base del "Dividend Discount Model".

Più in dettaglio la partecipazione è stata sottoposta ad analisi di sensibilità al variare dell'input non osservabile rappresentato dall'utile dell'ultimo anno del piano industriale 2020-2022 (utilizzato ai fini dell'applicazione del "Dividend Discount Model"). Dall'analisi è emerso che variando del +10% / -10% il predetto input il valore della partecipazione sarebbe rispettivamente più alto del 2,8% o più basso del 2,8%.

Con riferimento alla partecipazione in ICCREA Banca, pari a 2.099 mila Euro alla data di riferimento del presente bilancio, la stessa non è stata sottoposta ad analisi di sensibilità considerando che il fair value è stato determinato sulla base del prezzo definito nell'accordo sottoscritto, ad ottobre 2019, tra la capogruppo Cassa Centrale Banca e la stessa ICCREA Banca riguardante la definizione dei reciproci assetti partecipativi. Dato che il valore della partecipazione verrà realizzato al prezzo già stabilito

nell'accordo, che non potrà pertanto essere suscettibile di variazione, si è ritenuto che l'analisi di sensibilità non abbia significativa valenza informativa.

Con riferimento agli altri strumenti di livello 3 di fair value non viene prodotta l'analisi di sensibilità in quanto gli effetti derivanti dal cambiamento degli input non osservabili sono ritenuti non rilevanti.

A.4.3 GERARCHIA DEL FAIR VALUE

Per la descrizione dei livelli di gerarchia del fair value previsti dalla Banca si rimanda a quanto esposto al precedente paragrafo "A.4 - Informativa sul fair value".

Con riferimento alle attività e passività oggetto di valutazione al fair value la classificazione nel corretto livello viene effettuata facendo riferimento a regole e metodologie previste nella regolamentazione interna.

Eventuali trasferimenti ad un livello diverso di gerarchia sono identificati con periodicità mensile. Il passaggio da livello 3 a livello 2 avviene nel caso in cui i parametri rilevanti utilizzati come input della tecnica di valutazione siano, alla data di riferimento, osservabili sul mercato. Il passaggio dal livello 2 al livello 1 si realizza, invece, quando è stata verificata con successo la presenza di un mercato attivo, come definito dall'IFRS 13. Il passaggio da livello 2 a livello 3 si verifica quando, alla data di riferimento, alcuni dei parametri significativi nella determinazione del fair value non risultano direttamente osservabili sul mercato.

A.4.4 ALTRE INFORMAZIONI

La Banca non gestisce gruppi di attività e passività finanziarie sulla base della propria esposizione netta ai rischi di mercato o al rischio di credito.

La Banca, con riferimento ai derivati conclusi con controparti finanziarie con le quali ha stipulato accordi quadro di compensazione, non si è più avvalsa della possibilità di misurare il fair value a livello di esposizione complessiva di portafoglio al fine di tener conto della compensazione del rischio di controparte. Il CVA/DVA calcolato a livello di portafoglio è allocato sui singoli contratti derivati sulla base del fair value dei singoli contratti stessi oggetto di accordi di compensazione.

INFORMATIVA DI NATURA QUANTITATIVA
A.4.5 GERARCHIA DEL FAIR VALUE
A.4.5.1 Attività e passività valutate al fair value su base ricorrente: ripartizione per livelli di fair value

Attività/Passività finanziarie misurate al fair value	31/12/2019			31/12/2018		
	L1	L2	L3	L1	L2	L3
1. Attività finanziarie valutate al fair value con impatto a conto economico	-	-	8.860	1.296	250	8.839
a) attività finanziarie detenute per la negoziazione	-	-	-	1.296	-	-
b) attività finanziarie designate al fair value	-	-	-	-	-	-
c) altre attività finanziarie obbligatoriamente valutate al fair value	-	-	8.860	-	250	8.839
2. Attività finanziarie valutate al fair value con impatto sulla redditività complessiva	62.793	3.233	4.887	175.279	1.751	6.310
3. Derivati di copertura	-	-	-	-	-	-
4. Attività materiali	-	-	-	-	-	-
5. Attività immateriali	-	-	-	-	-	-
Totale	62.793	3.233	13.747	176.575	2.001	15.149
1. Passività finanziarie detenute per la negoziazione	-	-	-	-	-	-
2. Passività finanziarie designate al fair value	-	-	-	-	-	-
3. Derivati di copertura	-	172	-	-	175	-
Totale	-	172	-	-	175	-

Legenda:

L1 = Livello 1

L2 = Livello 2

L3 = Livello 3

Nel corso dell'esercizio non sono intervenuti trasferimenti significativi di attività e di passività tra livello 1 e livello 2 di cui all'IFRS 13 par. 93 lettera c).

A.4.5.2 Variazioni annue delle attività valutate al fair value su base ricorrente (livello 3)

	Attività finanziarie valutate al fair value con impatto a conto economico				Attività finanziarie valutate al fair value con impatto sulla redditività complessiva	Derivati di copertura	Attività materiali	Attività immateriali
	Totale	di cui: a) attività finanziarie detenute per la negoziazione	di cui: b) attività finanziarie designate al fair value	di cui: c) altre attività finanziarie obbligatoriamente valutate al fair value				
1. Esistenze iniziali	8.839	-	-	8.839	6.310	-	-	-
2. Aumenti	318	-	-	318	1.127	-	-	-
2.1. Acquisti	250	-	-	250	315	-	-	-
2.2. Profitti imputati a:	68	-	-	68	110	-	-	-
2.2.1. Conto Economico	68	-	-	68	74	-	-	-
- di cui plusvalenze	-	-	-	-	10	-	-	-
2.2.2. Patrimonio netto	-	X	X	X	36	-	-	-
2.3. Trasferimenti da altri livelli	-	-	-	-	606	-	-	-
2.4. Altre variazioni in aumento	-	-	-	-	96	-	-	-
3. Diminuzioni	297	-	-	297	2.550	-	-	-
3.1. Vendite	-	-	-	-	1.633	-	-	-
3.2. Rimborsi	-	-	-	-	175	-	-	-
3.3. Perdite imputate a:	297	-	-	297	15	-	-	-
3.3.1. Conto Economico	297	-	-	297	15	-	-	-
- di cui minusvalenze	297	-	-	297	15	-	-	-
3.3.2. Patrimonio netto	-	X	X	X	-	-	-	-
3.4. Trasferimenti ad altri livelli	-	-	-	-	119	-	-	-
3.5. Altre variazioni in diminuzione	-	-	-	-	607	-	-	-
4. Rimanenze finali	8.840	-	-	8.840	4.887	-	-	-

I trasferimenti al livello 3 da altri livelli, di cui alla sottovoce 2.3, sono riferiti a titoli obbligazionari per 503 mila Euro ed a titoli di capitale per 103 mila Euro.

I trasferimenti dal livello 3 ad altri livelli, di cui alla sottovoce 3.4, sono riferiti a un titolo obbligazionario.

A.4.5.3 Variazioni annue delle passività valutate al fair value su base ricorrente (livello 3)

Alla data di riferimento del bilancio, la Banca non detiene passività valutate al fair value su base ricorrente (livello 3).

A.4.5.4 Attività e passività non valutate al fair value o valutate al fair value su base non ricorrente: ripartizione per livelli di fair value

Attività/Passività non misurate al fair value o misurate al fair value su base non ricorrente	31/12/2019				31/12/2018			
	VB	L1	L2	L3	VB	L1	L2	L3
1. Attività finanziarie valutate al costo ammortizzato	871.139	199.043	297	672.241	796.017	104.537	1.127	685.810
2. Attività materiali detenute a scopo di investimento	2.271			2.809	2.492			2.958
3. Attività non correnti e gruppi di attività in via di								
Totale	873.410	199.043	297	675.050	798.509	104.537	1.127	688.768
1. Passività finanziarie valutate al costo ammortizzato	917.018		87.462	830.108	966.988		120.499	847.111
2. Passività associate ad attività in via di dismissione								
Totale	917.018	-	87.462	830.108	966.988	-	120.499	847.111

Legenda:

VB = Valore di bilancio

L1 = Livello 1

L2 = Livello 2

L3 = Livello 3

A.5 – INFORMATIVA SUL C.D. DAY ONE PROFIT/LOSS

Secondo quanto sancito dall'IFRS 9 l'iscrizione iniziale degli strumenti finanziari deve avvenire al fair value. Normalmente, il fair value di uno strumento finanziario alla data di rilevazione iniziale coincide con il "prezzo di transazione" che a sua volta è pari all'importo erogato per le attività finanziarie o alla somma incassata per le passività finanziarie.

Nei casi residuali in cui il fair value di uno strumento finanziario non coincide con il "prezzo della transazione" è necessario stimare lo stesso fair value attraverso l'utilizzo di tecniche di valutazione. L'informativa sul "day one profit/loss" inclusa nella presente sezione fa riferimento alle eventuali differenze tra il prezzo della transazione ed il valore di fair value ottenuto attraverso l'utilizzo di tecniche di valutazione, che emergono al momento della prima iscrizione di uno strumento finanziario e che non sono rilevate immediatamente a Conto Economico, in base a quanto previsto dal paragrafo B5.1.2 A dell'IFRS 9.

In merito a quanto precede, si evidenzia che la Banca nel corso dell'esercizio non ha realizzato operazioni per le quali emerge, al momento della prima iscrizione di uno strumento finanziario, una differenza tra il prezzo di acquisto ed il valore dello strumento ottenuto attraverso tecniche di valutazione interna.

Conseguentemente, non viene fornita l'informativa prevista dal principio IFRS 7, par. 28.



PARTE B

Informazioni sullo Stato Patrimoniale

ATTIVO

SEZIONE 1 – CASSA E DISPONIBILITÀ LIQUIDE – VOCE 10

1.1 Cassa e disponibilità liquide: composizione

	Totale 31/12/2019	Totale 31/12/2018
a) Cassa	7.509	8.235
b) Depositi a vista presso Banche Centrali	-	-
Totale	7.509	8.235

La sottovoce "Cassa" comprende valute estere per un controvalore pari a 237 mila Euro.

SEZIONE 2 – ATTIVITÀ FINANZIARIE VALUTATE AL FAIR VALUE CON IMPATTO A CONTO ECONOMICO – VOCE 20

2.1 Attività finanziarie detenute per la negoziazione: composizione merceologica

Voci/Valori	Totale 31/12/2019			Totale 31/12/2018		
	L1	L2	L3	L1	L2	L3
A. Attività per cassa						
1. Titoli di debito	-	-	-	187	-	-
1.1 Titoli strutturati	-	-	-	-	-	-
1.2 Altri titoli di debito	-	-	-	187	-	-
2. Titoli di capitale	-	-	-	133	-	-
3. Quote di O.I.C.R.	-	-	-	977	-	-
4. Finanziamenti	-	-	-	-	-	-
4.1 Pronti contro termine	-	-	-	-	-	-
4.2 Altri	-	-	-	-	-	-
Totale (A)	-	-	-	1.296	-	-
B. Strumenti derivati						
1. Derivati finanziari	-	-	-	-	-	-
1.1 di negoziazione	-	-	-	-	-	-
1.2 connessi con la fair value	-	-	-	-	-	-
1.3 altri	-	-	-	-	-	-
2. Derivati creditizi	-	-	-	-	-	-
2.1 di negoziazione	-	-	-	-	-	-
2.2 connessi con la fair value	-	-	-	-	-	-
2.3 altri	-	-	-	-	-	-
Totale (B)	-	-	-	-	-	-
Totale (A+B)	-	-	-	1.296	-	-

Legenda:

L1 = Livello 1

L2 = Livello 2

L3 = Livello 3

I titoli classificati tra le attività finanziarie detenute per la negoziazione al 31.12.2018 sono stati interamente venduti nel corso del 2019.

Alla data di riferimento del bilancio non sono presenti attività finanziarie detenute per la negoziazione.

2.2 Attività finanziarie detenute per la negoziazione: composizione per debitori/emittenti/controparti

Voci/Valori	Totale 31/12/2019	Totale 31/12/2018
A. ATTIVITA' PER CASSA		
1. Titoli di debito	-	187
a) Banche Centrali	-	-
b) Amministrazioni pubbliche	-	-
c) Banche	-	-
d) Altre società finanziarie	-	187
di cui: imprese di assicurazione	-	-
e) Società non finanziarie	-	-
2. Titoli di capitale	-	133
a) Banche	-	-
b) Altre società finanziarie	-	35
di cui: imprese di assicurazione	-	-
c) Società non finanziarie	-	98
d) Altri emittenti	-	-
3. Quote di OICR	-	977
4. Finanziamenti	-	-
a) Banche Centrali	-	-
b) Amministrazioni pubbliche	-	-
c) Banche	-	-
d) Altre società finanziarie	-	-
di cui: imprese di assicurazione	-	-
e) Società non finanziarie	-	-
f) Famiglie	-	-
Totale (A)	-	1.296
B. STRUMENTI DERIVATI		
a) Controparti centrali	-	-
b) Altre	-	-
Totale (B)	-	-
Totale (A+B)	-	1.296

2.3 Attività finanziarie designate al fair value: composizione merceologica

Alla data di riferimento del bilancio la Banca non detiene attività designate al fair value con impatto a conto economico voce 20 b).

2.5 Altre attività finanziarie obbligatoriamente valutate al fair value: composizione merceologica

Voci/Valori	Totale 31/12/2019			Totale 31/12/2018		
	L1	L2	L3	L1	L2	L3
1. Titoli di debito	-	-	-	-	-	-
1.1 Titoli strutturati	-	-	-	-	-	-
1.2 Altri titoli di debito	-	-	-	-	-	-
2. Titoli di capitale	-	-	-	-	-	-
3. Quote di O.I.C.R.	-	-	7.428	-	250	7.333
4. Finanziamenti	-	-	1.432	-	-	1.506
4.1 Pronti contro termine	-	-	-	-	-	-
4.2 Altri	-	-	1.432	-	-	1.506
Totale	-	-	8.860	-	250	8.839

Legenda:

L1 = Livello 1

L2 = Livello 2

L3 = Livello 3

2.6 Altre attività finanziarie obbligatoriamente valutate al fair value: composizione per debitori/emittenti

	Totale 31/12/2019	Totale 31/12/2018
1. Titoli di capitale	-	-
di cui: banche	-	-
di cui: altre società finanziarie	-	-
di cui: società non finanziarie	-	-
2. Titoli di debito	-	-
a) Banche centrali	-	-
b) Amministrazioni pubbliche	-	-
c) Banche	-	-
d) Altre società finanziarie	-	-
di cui: imprese di assicurazione	-	-
e) Società non finanziarie	-	-
3. Quote di O.I.C.R.	7.428	7.583
4. Finanziamenti	1.432	1.506
a) Banche centrali	-	-
b) Amministrazioni pubbliche	-	-
c) Banche	-	-
d) Altre società finanziarie	1.432	1.506
di cui: imprese di assicurazione	1.085	1.067
e) Società non finanziarie	-	-
f) Famiglie	-	-
Totale	8.860	9.089

La voce "Quote di OICR" è composta dalle seguenti principali categorie di fondi:

- obbligazionari per 5.145 mila Euro;
- immobiliari per 2.283 mila Euro.

SEZIONE 3 – ATTIVITÀ FINANZIARIE VALUTATE AL FAIR VALUE CON IMPATTO SULLA REDDITIVITÀ COMPLESSIVA – VOCE 30

3.1 Attività finanziarie valutate al fair value con impatto sulla redditività complessiva: composizione merceologica

Voci/Valori	Totale 31/12/2019			Totale 31/12/2018		
	L1	L2	L3	L1	L2	L3
1. Titoli di debito	62.793	3.233	636	175.241	1.481	294
1.1 Titoli strutturati	-	-	-	-	-	-
1.2 Altri titoli di debito	62.793	3.233	636	175.241	1.481	294
2. Titoli di capitale	-	-	4.251	38	270	6.016
3. Finanziamenti	-	-	-	-	-	-
Totale	62.793	3.233	4.887	175.279	1.751	6.310

Legenda:

L1 = Livello 1

L2 = Livello 2

L3 = Livello 3

Nella voce titoli di capitale sono inclusi titoli AT1 per 315 mila Euro.

3.2. Attività finanziarie valutate al fair value con impatto sulla redditività complessiva: composizione per debitori/emittenti

Voci/Valori	Totale 31/12/2019	Totale 31/12/2018
1. Titoli di debito	66.662	177.016
a) Banche centrali	-	-
b) Amministrazioni pubbliche	62.749	171.893
c) Banche	2.955	2.887
d) Altre società finanziarie	145	60
di cui: imprese di assicurazione	-	-
e) Società non finanziarie	812	2.177
2. Titoli di capitale	4.251	6.324
a) Banche	4.105	5.271
b) Altri emittenti:	147	1.053
- altre società finanziarie	61	61
di cui: imprese di assicurazione	-	-
- società non finanziarie	86	993
- altri	-	-
3. Finanziamenti	-	-
a) Banche centrali	-	-
b) Amministrazioni pubbliche	-	-
c) Banche	-	-
d) Altre società finanziarie	-	-
di cui: imprese di assicurazione	-	-
e) Società non finanziarie	-	-
f) Famiglie	-	-
Totale	70.913	183.340

3.3 Attività finanziarie valutate al fair value con impatto sulla redditività complessiva: valore lordo e rettifiche di valore complessive

	Valore lordo				Rettifiche di valore complessivo			Write-off parziali complessivi
	Primo stadio	di cui: Strumenti con basso rischio di credito	Secondo stadio	Terzo stadio	Primo stadio	Secondo stadio	Terzo stadio	
Titoli di debito	66.696	-	-	313	33	-	313	-
Finanziamenti	-	-	-	-	-	-	-	-
Totale 31/12/2019	66.696	-	-	313	33	-	313	-
Totale 31/12/2018	177.016	-	-	313	-	-	313	-
di cui: attività finanziarie impaired acquisite o originate	X	X	-	-	X	-	-	-

Tra i titoli di debito è ricompreso un solo titolo classificato come deteriorato del valore di iscrizione pari a 313 mila euro interamente svalutato.

La ripartizione per stadi di rischio della attività finanziarie valutate al fair value con impatto sulla redditività complessiva è applicata conformemente a quanto previsto dal modello di impairment in applicazione del principio contabile IFRS 9.

Per informazioni maggiormente dettagliate si rimanda a quanto riportato nella parte A – Politiche contabili al paragrafo “15.5 Modalità di rilevazione delle perdite di valore” e nella parte E – “Informazioni sui rischi e relative politiche di copertura”.

SEZIONE 4 – ATTIVITÀ FINANZIARIE VALUTATE AL COSTO AMMORTIZZATO – VOCE 40

4.1 Attività finanziarie valutate al costo ammortizzato: composizione merceologica dei crediti verso banche

Tipologia operazioni/Valori	Totale 31/12/2019						Totale 31/12/2018					
	Valore di bilancio			Fair value			Valore di bilancio			Fair value		
	Primo e secondo stadio	Terzo stadio	di cui: impaired acquisite o originate	L1	L2	L3	Primo e secondo stadio	Terzo stadio	di cui: impaired acquisite o originate	L1	L2	L3
A. Crediti verso Banche Centrali	-	-	-	-	-	-	-	-	-	-	-	-
1. Depositi a scadenza	-	-	-	X	X	X	-	-	-	X	X	X
2. Riserva obbligatoria	-	-	-	X	X	X	-	-	-	X	X	X
3. Pronti contro termine	-	-	-	X	X	X	-	-	-	X	X	X
4. Altri	-	-	-	X	X	X	-	-	-	X	X	X
B. Crediti verso banche	18.015	-	-	-	297	17.714	18.095	-	-	-	-	18.095
1. Finanziamenti	17.714	-	-	-	-	17.714	17.794	-	-	-	-	17.794
1.1 Conti correnti e depositi a vista	11.270	-	-	X	X	X	11.597	-	-	X	X	X
1.2. Depositi a scadenza	6.379	-	-	X	X	X	6.106	-	-	X	X	X
1.3. Altri finanziamenti:	65	-	-	X	X	X	91	-	-	X	X	X
- Pronti contro termine attivi	-	-	-	X	X	X	-	-	-	X	X	X
- Finanziamenti per leasing	-	-	-	X	X	X	-	-	-	X	X	X
- Altri	65	-	-	X	X	X	91	-	-	X	X	X
2. Titoli di debito	301	-	-	-	297	-	301	-	-	-	-	301
2.1 Titoli strutturati	-	-	-	-	-	-	-	-	-	-	-	-
2.2 Altri titoli di debito	301	-	-	-	297	-	301	-	-	-	-	301
Totale	18.015	-	-	-	297	17.714	18.095	-	-	-	-	18.095

Legenda:

L1 = Livello 1

L2 = Livello 2

L3 = Livello 3

La sottovoce 1.3 "Altri finanziamenti: altri" è interamente alimentata dal finanziamento concesso ad una banca Ecuatoriana in base ad un progetto di cooperazione internazionale promosso dal movimento del Credito Cooperativo e da Federcasse.

4.2 Attività finanziarie valutate al costo ammortizzato: composizione merceologica dei crediti verso clientela

Tipologia operazioni/Valori	Totale 31/12/2019						Totale 31/12/2018					
	Valore di bilancio			Fair value			Valore di bilancio			Fair value		
	Primo e secondo stadio	Terzo stadio	di cui: impaired acquisite o originate	L1	L2	L3	Primo e secondo stadio	Terzo stadio	di cui: impaired acquisite o originate	L1	L2	L3
1. Finanziamenti	616.745	36.653	-	-	-	653.397	628.448	39.267	-	-	-	667.71
1.1. Conti correnti	61.139	1.806	-	X	X	X	68.223	2.301	-	X	X	X
1.2. Pronti contro termine attivi	-	-	-	X	X	X	-	-	-	X	X	X
1.3. Mutui	518.853	34.696	-	X	X	X	521.988	36.803	-	X	X	X
1.4. Carte di credito, prestiti personali e	11.751	73	-	X	X	X	11.725	61	-	X	X	X
1.5. Finanziamenti per leasing	-	-	-	X	X	X	-	-	-	X	X	X
1.6. Factoring	-	-	-	X	X	X	-	-	-	X	X	X
1.7. Altri finanziamenti	25.002	78	-	X	X	X	26.511	102	-	X	X	X
2. Titoli di debito	199.727	-	-	199.043	-	1.130	110.208	-	-	104.537	1.127	-
2.1. Titoli strutturati	-	-	-	-	-	-	-	-	-	-	-	-
2.2. Altri titoli di debito	199.727	-	-	199.043	-	1.130	110.208	-	-	104.537	1.127	-
Totale	816.471	36.653	-	199.043	-	654.527	738.655	39.267	-	104.537	1.127	667.71

Legenda:

L1 = Livello 1

L2 = Livello 2

L3 = Livello 3

La sottovoce 1.7 "Altri finanziamenti" risulta così composta:

- Effetti, titoli di credito e documenti SBF per 11.416 mila Euro;
- Sovvenzioni per 6.684 mila Euro;
- Riserva di liquidità verso Società Veicolo per 3.730 mila Euro;
- Finanziamenti all'importazione per 1.878 mila Euro;
- Finanziamenti all'esportazione per 386 mila Euro;
- Rischio di portafoglio per 413 mila Euro;
- Crediti verso Società Veicolo per 322 mila Euro;
- Depositi cauzionali per 172 mila Euro;
- Altri per 78 mila Euro.

4.3 Attività finanziarie valutate al costo ammortizzato: composizione per debitori/emittenti dei crediti verso clientela

Tipologia operazioni/Valori	Totale 31/12/2019			Totale 31/12/2018		
	Primo e secondo stadio	Terzo stadio	di cui: attività impaired acquisite o originate	Primo e secondo stadio	Terzo stadio	di cui: attività impaired acquisite o originate
1. Titoli di debito	199.727	-	-	110.208	-	-
a) Amministrazioni pubbliche	199.150	-	-	109.124	-	-
b) Altre società finanziarie	577	-	-	1.083	-	-
di cui: imprese di assicurazione	-	-	-	-	-	-
c) Società non finanziarie	-	-	-	-	-	-
2. Finanziamenti verso:	616.745	36.653	-	628.448	39.267	-
a) Amministrazioni pubbliche	1.726	-	-	1.861	-	-
b) Altre società finanziarie	14.976	-	-	14.010	-	-
di cui: imprese di assicurazione	-	-	-	-	-	-
c) Società non finanziarie	268.788	28.935	-	281.180	32.301	-
d) Famiglie	331.254	7.718	-	331.397	6.966	-
Totale	816.471	36.653	-	738.655	39.267	-

4.4 Attività finanziarie valutate al costo ammortizzato: valore lordo e rettifiche di valore complessive

	Valore lordo				Rettifiche di valore complessive			Write-off parziali complessivi*
	Primo stadio	di cui: Strumenti con basso rischio di credito	Secondo stadio	Terzo stadio	Primo stadio	Secondo stadio	Terzo stadio	
Titoli di debito	200.888	-	-	-	860	-	-	-
Finanziamenti	573.795	-	64.353	70.081	861	2.829	33.428	-
Totale 31/12/2019	774.683	-	64.353	70.081	1.721	2.829	33.428	-
Totale 31/12/2018	687.802	-	77.407	75.772	2.244	6.214	36.505	-
di cui: attività finanziarie impaired acquisite o originate	X	X	-	-	X	-	-	-

* Valore da esporre a fini informativi

La ripartizione per stadi di rischio della attività finanziarie valutate al costo ammortizzato è applicata conformemente a quanto previsto dal modello di impairment in applicazione del principio contabile IFRS 9.

Per informazioni maggiormente dettagliate sul modello di impairment si rimanda a quanto riportato nella parte A – Politiche contabili al paragrafo “15.5 Modalità di rilevazione delle perdite di valore” e nella parte E – “Informazioni sui rischi e relative politiche di copertura”.

SEZIONE 5 – DERIVATI DI COPERTURA – VOCE 50

Alla data di riferimento del presente bilancio la Banca non ha in essere operazioni di copertura che presentino un fair value positivo.

SEZIONE 6 – ADEGUAMENTO DI VALORE DELLE ATTIVITÀ FINANZIARIE OGGETTO DI COPERTURA GENERICA – VOCE 60

Nella presente voce è rilevato il saldo delle variazioni di valore delle attività oggetto di copertura generica del rischio di tasso di interesse.

6.1 Adeguamento di valore delle attività coperte: composizione per portafogli coperti

Adeguamento di valore delle attività coperte / Valori	Totale 31/12/2019	Totale 31/12/2018
1. Adeguamento positivo	58	39
1.1 di specifici portafogli:	58	39
a) attività finanziarie valutate al costo ammortizzato	58	39
b) attività finanziarie valutate al fair value con impatto sulla redditività complessiva	-	-
1.2 complessivo	-	-
2. Adeguamento negativo	-	-
2.1 di specifici portafogli:	-	-
a) attività finanziarie valutate al costo ammortizzato	-	-
b) attività finanziarie valutate al fair value con impatto sulla redditività complessiva	-	-
2.2 complessivo	-	-
Totale	58	39

SEZIONE 7 – PARTECIPAZIONI – VOCE 70

7.1 Partecipazioni: informazioni sui rapporti partecipativi

Denominazioni	Sede legale	Sede operativa	Quota di partecipazione %	Disponibilità voti %
A. Imprese controllate in via esclusiva				
VERDEBLU IMMOBILIARE S.R.L.	CHERASCO	CHERASCO	100,00%	100,00%
B. Imprese controllate in modo congiunto				
C. Imprese sottoposte a influenza notevole				
SERVIZI BANCARI ASSOCIATI S.P.A.	CUNEO	CUNEO	3,58%	3,58%

7.2 Partecipazioni significative: valore di bilancio, fair value e dividendi percepiti

Denominazioni	Valore di bilancio	Fair value	Dividendi percepiti
A. Imprese controllate in via esclusiva			
VERDEBLU IMMOBILIARE S.R.L.	58		
B. Imprese controllate in modo congiunto			
C. Imprese sottoposte a influenza notevole			
SERVIZI BANCARI ASSOCIATI S.P.A.	36		
Totale	94	-	-

7.3 Partecipazioni significative: informazioni contabili

Denominazioni	Cassa e disponibilità liquide	Attività finanziarie	Attività non finanziarie	Passività finanziarie	Passività non finanziarie	Ricavi totali	Margine di interesse	Rettifiche e riprese di valore su attività materiali e immateriali	Utile (Perdita) della operatività corrente al lordo delle imposte	Utile (Perdita) della operatività corrente al netto delle imposte	Utile (Perdita) dei gruppi di attività in via di dismissione al netto delle imposte	Utile (Perdita) d'esercizio (1)	Altre componenti reddituali al netto delle imposte (2)	Redditività complessiva (3) = (1) + (2)
A. Imprese controllate in via esclusiva														
VERDEBLU IMMOBILIARE	-	-	3.094	2.956	138	737	-45	-61	35	5	-	5	-	5
B. Imprese controllate in modo congiunto														
C. Imprese sottoposte a influenza notevole														
SERVIZI BANCARI ASSOCIATI S.P.A.	-	594	13.418	-	14.012	27.529	-6	-1.967	35	18	-	18	-	18

I valori di Verdeblu Immobiliare S.r.l. si riferiscono al bilancio al 31.12.2019, mentre i valori della Servizi Bancari Associati S.p.a. si riferiscono al bilancio al 31.12.2018.

Si rimanda al contenuto dell'analogia sezione della nota integrativa consolidata del Gruppo Cassa Centrale – Credito Cooperativo Italiano.

7.4 Partecipazioni non significative: informazioni contabili

Alla data di riferimento del bilancio, non sono presenti partecipazioni non significative.

Si rimanda al contenuto dell'analogia sezione della nota integrativa consolidata del Gruppo Cassa Centrale – Credito Cooperativo Italiano.

7.5 Partecipazioni: variazioni annue

	Totale 31/12/2019	Totale 31/12/2018
A. Esistenze iniziali	58	50
B. Aumenti	-	150
B.1 Acquisti	-	150
B.2 Riprese di valore	-	-
B.3 Rivalutazioni	-	-
B.4 Altre variazioni	36	-
C. Diminuzioni	-	142
C.1 Vendite	-	-
C.2 Rettifiche di valore	-	142
C.3 Svalutazioni	-	-
C.4 Altre variazioni	-	-
D. Rimanenze finali	94	58
E. Rivalutazioni totali	-	-
F. Rettifiche totali	-	-

Nella sottovoce "B.4 Altre Variazioni", sono ricompresi valori relativi alla riclassificazione delle quote azionarie di una società del Gruppo Cassa Centrale Banca.

Non ci sono variazioni riguardanti la partecipazione nella controllata Verdeblu Immobiliare S.r.l.

7.6 Impegni riferiti a partecipazioni in società controllate in modo congiunto

Alla data di riferimento del presente bilancio non sono presenti partecipazioni in società controllate in modo congiunto.

7.7 Impegni riferiti a partecipazioni in società sottoposte ad influenza notevole

Alla data di riferimento del presente bilancio, non sono presenti partecipazioni in società sottoposte ad influenza notevole.

7.8 Restrizioni significative

Alla data di riferimento del presente bilancio non esistono vincoli o restrizioni.

7.9 Altre informazioni

Alla data di riferimento del bilancio, in merito alla voce in oggetto, non sono presenti ulteriori informazioni rilevanti.

SEZIONE 8 – ATTIVITÀ MATERIALI – VOCE 80

8.1 Attività materiali ad uso funzionale: composizione delle attività valutate al costo

Attività/Valori	Totale 31/12/2019	Totale 31/12/2018
1. Attività di proprietà	7.368	7.458
a) terreni	443	443
b) fabbricati	6.123	6.385
c) mobili	308	339
d) impianti elettronici	-	-
e) altre	494	292
2. Diritti d'uso acquisiti con il leasing	3.228	-
a) terreni	-	-
b) fabbricati	3.208	-
c) mobili	-	-
d) impianti elettronici	-	-
e) altre	20	-
Totale	10.596	7.458
di cui: ottenute tramite l'escussione delle garanzie ricevute	-	-

8.2 Attività materiali detenute a scopo di investimento: composizione delle attività valutate al costo

Attività/Valori	Totale 31/12/2019				Totale 31/12/2018			
	Valore di bilancio	Fair value			Valore di bilancio	Fair value		
		L1	L2	L3		L1	L2	L3
1. Attività di proprietà	2.271	-	-	2.809	2.492	-	-	2.958
a) terreni	627	-	-	627	627	-	-	627
b) fabbricati	1.644	-	-	2.181	1.865	-	-	2.331
2. Diritti d'uso acquisiti con il leasing	-	-	-	-	-	-	-	-
a) terreni	-	-	-	-	-	-	-	-
b) fabbricati	-	-	-	-	-	-	-	-
Totale	2.271	-	-	2.809	2.492	-	-	2.958
di cui: ottenute tramite l'escussione delle garanzie ricevute	924	924	-	707	1.088	-	-	1.200

Legenda:

L1 = Livello 1

L2 = Livello 2

L3 = Livello 3

8.3 Attività materiali ad uso funzionale: composizione delle attività rivalutate

Non sono presenti attività materiali ad uso funzionale rivalutate; pertanto si omette la compilazione della relativa tabella.

8.4 Attività materiali detenute a scopo di investimento: composizione delle attività valutate al fair value

Non sono presenti attività materiali detenute a scopo di investimento valutate al fair value.

8.5 Rimanenze di attività materiali disciplinate dallo IAS 2: composizione

Non sono presenti attività materiali disciplinate dallo IAS 2.

8.6 Attività materiali ad uso funzionale: variazioni annue

	Terreni	Fabbricati	Mobili	Impianti elettronici	Altre	Totale
A. Esistenze iniziali lorde	443	15.178	4.297	55	6.529	11.579
A.1 Riduzioni di valore totali	-	4.732	3.959	55	6.178	-
A.2 Esistenze iniziali nette	443	10.446	339	-	351	11.579
B. Aumenti:	-	76	48	-	359	483
B.1 Acquisti	-	43	48	-	314	405
- di cui operazioni di aggregazione aziendale	-	-	-	-	-	-
B.2 Spese per migliorie	-	33	-	-	44	77
B.3 Riprese di valore	-	1	-	-	-	-
B.4 Variazioni positive di fair value imputate a	-	-	-	-	-	-
a) patrimonio netto	-	-	-	-	-	-
b) conto economico	-	-	-	-	-	-
B.5 Differenze positive di	-	-	-	-	-	-
B.6 Trasferimenti da immobili detenuti a scopo di investimento	-	-	X	X	X	-
B.7 Altre variazioni	-	-	-	-	-	1
C. Diminuzioni:	-	1.191	79	-	196	1.467
C.1 Vendite	-	-	-	-	1	1
- di cui operazioni di aggregazione aziendale	-	-	-	-	-	-
C.2 Ammortamenti	-	1.191	79	-	195	1.465
C.3 Rettifiche di valore da deterioramento imputate a	-	-	-	-	-	-
a) patrimonio netto	-	-	-	-	-	-
b) conto economico	-	-	-	-	-	-
C.4 Variazioni negative di fair value imputate a	-	-	-	-	-	-
a) patrimonio netto	-	-	-	-	-	-
b) conto economico	-	-	-	-	-	-
C.5 Differenze negative di	-	-	-	-	-	-
C.6 Trasferimenti a:	-	-	-	-	-	-
a) attività materiali detenute a scopo di investimento	-	-	X	X	X	-
b) attività non correnti e gruppi di attività in via di	-	-	-	-	-	-
C.7 Altre variazioni	-	-	-	-	-	-
D. Rimanenze finali nette	443	9.331	308	-	514	10.596
D.1 Riduzioni di valore totali	-	5.923	3.889	55	6.321	16.188
D.2 Rimanenze finali lorde	443	15.254	4.197	55	6.835	26.784
E. Valutazione al costo	-	-	-	-	-	-

Si precisa che i saldi relativi alle esistenze iniziali lorde e nette delle attività materiali sono stati riesposti per tenere conto degli effetti della prima applicazione dell'IFRS 16. Per maggiori dettagli al riguardo, si rimanda alla "Parte A – Politiche contabili, A.1 – Parte Generale, Sezione 4 – Altri aspetti, "La transazione al principio contabile internazionale IFRS 16 "" della presente Nota Integrativa.

Per tutte le classi di attività la Banca applica il criterio del costo.

La voce "E. Valutazione al costo" non è valorizzata in quanto la sua compilazione è prevista solo per le attività materiali valutate in bilancio al fair value, non in possesso della Banca.

Tra i mobili sono ricompresi:

- mobili per 175 mila euro
- arredi per 60 mila euro
- opere d'arte per 73 mila euro

Tra le altre attività materiali sono ricompresi:

- attrezzature varie per 142 mila euro
- macchine elettroniche per 243 mila euro
- impianti di allarme per 72 mila euro
- impianti di sollevamento per 14 mila euro
- impianti di comunicazione per 5 mila euro
- scaffalature per 1 mila euro
- banconi blindati per 17 mila euro

Percentuali di ammortamento utilizzate

Classe di attività	% ammortamento
Terreni e opere d'arte	0%
Fabbricati	3%
Impianti e mezzi di sollevamento, carico e scarico	7,5%
Mobili e macchine ordinarie d'ufficio	12%
Macchinari, apparecchi e attrezzature varie	15%
Arredi	15%
Banconi blindati o cristalli blindati	20%
Impianti interni speciali di comunicazione e telesegnalanti	25%
Macchine elettroniche e computers	20%
Impianti di ripresa fotografica / allarme	30%
Autovetture, motoveicoli e simili	25%

Di seguito viene riportata una tabella di sintesi delle vite utili delle varie immobilizzazioni materiali

Classe di attività	vita utile in anni
Terreni e opere d'arte	indefinita
Fabbricati	33*
Arredi	7 - 9
Mobili e macchine ordinarie d'ufficio	8 - 9
Impianti di ripresa fotografica / allarme	4 - 7
Macchine elettroniche e computers	5 - 7
Automezzi	4

* o sulla base di vita utile risultante da specifica perizia

Di seguito si riportano le variazioni annue in merito ai diritti d'uso acquisiti con il leasing.

8.6 bis Attività per diritti d'uso

	Filiali	Auto	Terreni	Immobili per dipendenti	Uffici	Magazzini e altre aree	Attrezzatura	Altri	Edifici	Totale
Saldo al 01 Gennaio	4.062	51	-	-	-	-	-	-	-	4.113
Di cui:										
- Costo storico	4.062	51	-	-	-	-	-	-	-	4.113
- Fondo ammortamento	-	-	-	-	-	-	-	-	-	-
Incrementi	-	9	-	-	-	-	-	-	-	9
Decrementi	-	-	-	-	-	-	-	-	-	-
Ammortamenti	(854)	(40)	-	-	-	-	-	-	-	(893)
Impairment	-	-	-	-	-	-	-	-	-	-
Saldo al 31 Dicembre	3.208	20	-	-	-	-	-	-	-	3.228
Di cui:										
- Costo storico	4.062	60	-	-	-	-	-	-	-	4.122
- Fondo ammortamento	(854)	(40)	-	-	-	-	-	-	-	(893)

La voce "Incrementi" include i diritti d'uso relativi a contratti stipulati nel corso del periodo. Le variazioni dell'attività per diritto d'uso dovute a modifiche contrattuali sono registrate nelle voci "Incrementi" e "Decrementi".

Alla data di riferimento del presente bilancio la Banca non ha effettuato operazioni di retrolocazione.

8.7 Attività materiali detenute a scopo di investimento: variazioni annue

	Totale	
	Terreni	Fabbricati
A. Esistenze iniziali	627	1.865
B. Aumenti	-	-
B.1 Acquisti	-	-
- di cui operazioni di aggregazione aziendale	-	-
B.2 Spese per migliorie capitalizzate	-	-
B.3 Variazioni positive di fair value	-	-
B.4 Riprese di valore	-	-
B.5 Differenze di cambio positive	-	-
B.6 Trasferimenti da immobili ad uso funzionale	-	-
B.7 Altre variazioni	-	-
C. Diminuzioni	-	221
C.1 Vendite	-	144
- di cui operazioni di aggregazione aziendale	-	-
C.2 Ammortamenti	-	77
C.3 Variazioni negative di fair value	-	-
C.4 Rettifiche di valore da deterioramento	-	-
C.5 Differenze di cambio negative	-	-
C.6 Trasferimenti a:	-	-
a) immobili ad uso funzionale	-	-
b) attività non correnti e gruppi di attività in via di dismissione	-	-
C.7 Altre variazioni	-	-
D. Rimanenze finali	627	1.644
E. Valutazione al fair value	627	2.181

Le attività materiali a scopo di investimento sono iscritte in bilancio al costo di acquisto o di costruzione.

La voce "E. Valutazione al fair value" riporta a scopo informativo il valore di fair value degli immobili.

Con riferimento alle variazioni indicate:

- la sottovoce "C.1 Vendite" si riferisce alla cessione di una unità immobiliare sita a Cherasco.

8.8 Rimanenze di attività materiali disciplinate dallo IAS 2: variazioni annue

Alla data di riferimento del presente bilancio tale fattispecie non risulta essere presente.

8.9 Impegni per acquisto di attività materiali

La Banca non ha contratto impegni di acquisto su attività materiali.

SEZIONE 9 – ATTIVITÀ IMMATERIALI – VOCE 90

9.1 Attività immateriali: composizione per tipologia di attività

Attività/Valori	Totale 31/12/2019		Totale 31/12/2018	
	Durata definita	Durata indefinita	Durata definita	Durata indefinita
A.1 Avviamento	X	1.162	X	-
A.2 Altre attività immateriali	17	-	33	-
A.2.1 Attività valutate al costo:	17	-	33	-
a) attività immateriali generate internamente	-	-	-	-
b) altre attività	17	-	33	-
A.2.2 Attività valutate al fair value:	-	-	-	-
a) attività immateriali generate internamente	-	-	-	-
b) altre attività	-	-	-	-
Totale	17	1.162	33	1.162

Tutte le attività immateriali della Banca sono valutate al costo.

In ossequio alla normativa contabile di riferimento:

- non sono stati calcolati ammortamenti per le attività immateriali a vita indefinita;
- le attività a vita definita sono composte da software a cui è stata applicata un'aliquota di ammortamento del 20%.

Nella voce A.1 Avviamento è iscritto l'avviamento relativo alla fusione per incorporazione della Bcc Genovese avvenuta nel 2008. L'impairment test eseguito su tale posta in sede di verifica annuale, è stato superato positivamente. Le assunzioni di base per il calcolo del valore delle CGU è in linea con quanto previsto nel documento Banca d'Italia/Consob/Isvap n.4 del 3 marzo 2010. Il test ha comportato la verifica delle singole Cash Generating Unit (CGU) identificate con le filiali interessate (Genova e Cogoleto a cui è attribuito pertanto il valore contabile dell'avviamento) atualizzando la redditività futura per la durata prevista di vita utile, ipotizzata fino al 2039, data di fine ammortamento dell'immobile di proprietà in cui ha sede la filiale di Genova. Il calcolo include le rettifiche di valore sui crediti e l'applicazione del tax rate della banca per stimare la redditività netta delle CGU mentre per la stima del tasso di crescita, sebbene la letteratura specializzata individui nell'1% il valore di crescita media del settore bancario, si è preferito ipotizzare prudenzialmente una crescita pari a 0%. È stato inoltre ipotizzato un tasso di inflazione pari a zero per tutti gli esercizi.

Il tasso di attualizzazione (c.d. wacc), è stato determinato utilizzando il modello del CAPM (Capital Asset Pricing Model), secondo cui il costo dell'equity viene determinato quale somma tra il rendimento di investimenti privi di rischio ed un premio per il rischio, a sua volta dipendente dalla rischiosità sistemica dell'azienda oggetto di valutazione misurata attraverso un coefficiente beta.

Ne deriva che: $WACC = r + \text{beta}(r_m - r)$

dove r è il rendimento dei titoli a rischio nullo individuato come il risk free rate per il Paese Italia al 31.12.19 (pari al 1,241), mentre r_m rappresenta il rendimento di mercato identificato come la media delle performance annuali del FTSEMIB degli ultimi 5 anni (pari al 5,64%). Il coefficiente Beta è la media dei beta delle banche del Ftsemib ad oggi ed è pari a 1,172.

La somma di tutti questi fattori ($WACC = 1,241\% + 1,172 \cdot (5,64\% - 1,241\%)$) restituisce un tasso di attualizzazione pari a 6,3966%, che, prudenzialmente ed al solo fine di rafforzare le ipotesi conservative alla base del modello, viene aumentato di 3 punti percentuali: può essere interpretato come un coefficiente di rischio specifico dell'area Genovese.

L'eccedenza del valore recuperabile delle CGU rispetto al valore contabile è ulteriormente sostenuta da una sofisticazione del modello eseguita al fine di determinare il cosiddetto "Carrying value" delle attività relative alla ex Bcc Genovese con cui confrontare la redditività futura ovvero il valore recuperabile.

Sulla base dei risultati del test di impairment condotto anche secondo questa ulteriore modalità, non è necessario procedere ad una svalutazione della voce "avviamento" in quanto il valore recuperabile delle CGU risulta superiore al carrying value delle medesime.

Si segnala inoltre che non vi sono indicatori esterni che segnalino una perdita di valore e pertanto non si evidenzia una difformità da parte del mercato rispetto a quanto rappresentato dagli amministratori.

Infine si informa che la società di revisione ha predisposto un ulteriore e più elaborato modello di impairment test che ha dato nuovamente esito positivo.

In ossequio alla normativa, non sono stati calcolati ammortamenti.

Le altre attività immateriali di cui alla voce A.2, a durata definita, sono costituite prevalentemente da software aziendali in licenza d'uso e sono state ammortizzate, pro rata temporis, con il metodo delle quote costanti in ragione della loro vita utile, stimata in 5 anni.

Non sono iscritte attività immateriali generate internamente.

9.2 Attività immateriali: variazioni annue

	Avviamento	Altre attività immateriali: generate internamente		Altre attività immateriali: altre		Totale
		DEF	INDEF	DEF	INDEF	
A. Esistenze iniziali	1.162	-	-	33	-	1.196
A.1 Riduzioni di valore totali nette	-	-	-	-	-	-
A.2 Esistenze iniziali nette	1.162	-	-	33	-	1.196
B. Aumenti	-	-	-	1	-	1
B.1 Acquisti	-	-	-	1	-	1
B.2 Incrementi di attività immateriali interne	X	-	-	-	-	-
B.3 Riprese di valore	X	-	-	-	-	-
B.4 Variazioni positive di fair value	-	-	-	-	-	-
- a patrimonio netto	X	-	-	-	-	-
- a conto economico	X	-	-	-	-	-
B.5 Differenze di cambio positive	-	-	-	-	-	-
B.6 Altre variazioni	-	-	-	-	-	-
C. Diminuzioni	-	-	-	17	-	17
C.1 Vendite	-	-	-	-	-	-
C.2 Rettifiche di valore	-	-	-	17	-	17
- Ammortamenti	X	-	-	17	-	17
- Svalutazioni	-	-	-	-	-	-
+ patrimonio netto	X	-	-	-	-	-
+ conto economico	-	-	-	-	-	-
C.3 Variazioni negative di fair value:	-	-	-	-	-	-
- a patrimonio netto	X	-	-	-	-	-
- a conto economico	X	-	-	-	-	-
C.4 Trasferimenti alle attività non correnti in via di dismissione	-	-	-	-	-	-
C.5 Differenze di cambio negative	-	-	-	-	-	-
C.6 Altre variazioni	-	-	-	-	-	-
D. Rimanenze finali nette	1.162	-	-	17	-	1.179
D.1 Rettifiche di valore totali nette	-	-	-	-	-	-
E. Rimanenze finali lorde	1.162	-	-	17	-	1.179
F. Valutazione al costo	-	-	-	-	-	-

Legenda:

DEF = a durata definita

INDEF = a durata indefinita

Le attività immateriali oggetto di descrizione sono state interamente acquistate all'esterno e sono valutate al costo.

La sottovoce "F. Valutazione al costo" non è valorizzata in quanto la sua compilazione è prevista solo per le attività immateriali valutate in bilancio al fair value.

La colonna "Avviamento" si riferisce all'avviamento relativo all'incorporazione della Bcc Genovese avvenuta nel 2008.

9.3 Attività immateriali: altre informazioni

In base a quanto richiesto dallo IAS 38 paragrafi 122 e 124, si precisa che la Banca non ha:

- ..costituito attività immateriali a garanzia di propri debiti;
- ..assunto impegni alla data del bilancio per l'acquisto di attività immateriali;
- ..acquisito attività immateriali per il tramite di contratti di locazione finanziaria od operativa;
- ..acquisito attività immateriali tramite concessione governativa;
- ..attività immateriali rivalutate iscritte al fairl value.

SEZIONE 10 – ATTIVITÀ FISCALI E LE PASSIVITÀ FISCALI – VOCE 100 DELL’ATTIVO E VOCE 60 DEL PASSIVO

10.1 Attività per imposte anticipate: composizione

In contropartita del Conto Economico	IRES	IRAP	TOTALE
Crediti	8.099	2.069	10.169
Immobilizzazioni materiali	41	8	49
Fondi per rischi e oneri	367	34	401
Perdite fiscali	-	-	-
Costi amministrativi	-	-	-
Altre voci	-	-	-
TOTALE	8.507	2.111	10.618

In contropartita del Patrimonio Netto	IRES	IRAP	TOTALE
Riserve negative attività finanziarie HTCS	119	24	143
TFR	31	-	31
Altre voci	-	-	-
TOTALE	150	24	174

Nella voce “Crediti” della tabella sopra riportata, sono esposte le attività fiscali anticipate (di seguito anche “Deferred Tax Assets” o in sigla “DTA”) relative a:

- Svalutazioni e perdite su crediti verso la clientela non ancora dedotte dal reddito imponibile ai sensi del comma 3 dell'art.106 del TUIR e dell'art. 6 comma 1, lettera c-bis) del Decreto IRAP 446/1997 trasformabili in credito d'imposta, indipendentemente dalla redditività futura dell'impresa, sia nell'ipotesi di perdita civilistica che di perdita fiscale IRES ovvero di valore della produzione negativo IRAP ai sensi della Legge 22 dicembre 2011 n.214 (cosiddette “DTA qualificate”) per 9.507 mila Euro;
- rettifiche da *expected credit loss model* (ECL) in FTA IFRS 9 su crediti verso la clientela non trasformabili in credito d'imposta e quindi iscrivibili solo in presenza di probabili e sufficienti imponibili fiscali futuri, per 662 mila Euro (articolo 1, commi 1067-1069, legge 30 dicembre 2018 n. 145). E' stato infatti originariamente previsto che i componenti reddituali derivanti esclusivamente dall'adozione del modello di rilevazione del fondo a copertura delle perdite per perdite attese su crediti nei confronti della clientela, di cui al paragrafo 5.5 dell'IFRS 9 e individuabili quale porzione delle riserve di transizione all'IFRS9 iscritte in bilancio in sede di prima adozione del medesimo principio, sono deducibili dalla base imponibile IRES per il 10 per cento del loro ammontare nel periodo d'imposta di prima adozione dell'IFRS 9 (2018) e per il restante 90 per cento in quote costanti nei periodi d'imposta successivi. Al successivo comma 1068 della L. n. 145/2018 analoga previsione è inserita per l'IRAP. Per effetto delle modifiche introdotte dalla Legge di Stabilità 2020 (Legge n. 160 del 27 dicembre 2019) la quota di competenza dell'esercizio fiscale in corso al 31 dicembre 2019, sia ai fini IRES che IRAP, è stata rinviata all'esercizio fiscale 2028.

Giova precisare che, con specifico riferimento alle menzionate DTA qualificate sulle svalutazioni e perdite su crediti verso la clientela, il mantenimento della loro convertibilità in credito di imposta è subordinato al pagamento del canone, laddove dovuto, di cui al D.L. 3 maggio 2016, n.59, modificato e convertito in legge con la L.17 febbraio 2017, n.15.

Inoltre, si precisa che la disciplina fiscale relativa alla trasformabilità dei crediti per imposte anticipate relativi a rettifiche su crediti, avviamenti e attività immateriali in crediti di imposta, nel conferire “certezza” al recupero delle DTA qualificate, incide sul “probability test” contemplato dallo IAS 12, rendendolo di fatto automaticamente soddisfatto per tutte le menzionate DTA.

Con riferimento ai dettagli informativi relativi al “probability test” svolto sulle attività per imposte anticipate si rimanda al successivo paragrafo 10.7 “Altre informazioni”.

10.2 Passività per imposte differite: composizione

In contropartita del Conto Economico	IRES	IRAP	TOTALE
Immobilizzazioni materiali	-	-	-
Plusvalenze rateizzate	-	-	-
Altre voci	-	-	-
TOTALE	0	0	0

In contropartita del Patrimonio Netto	IRES	IRAP	TOTALE
Riserve positive attività finanziarie HTCS	60	12	72
Altre voci	-	-	-
TOTALE	60	12	72

10.3 Variazioni delle imposte anticipate (in contropartita del conto economico)

	Totale 31/12/2019	Totale 31/12/2018
1. Importo iniziale	10.651	11.334
2. Aumenti	10.618	10.651
2.1 Imposte anticipate rilevate nell'esercizio	10.618	10.651
a) relative a precedenti esercizi	-	-
b) dovute al mutamento di criteri contabili	-	-
c) riprese di valore	-	-
d) altre	10.618	10.651
2.2 Nuove imposte o incrementi di aliquote fiscali	-	-
2.3 Altri aumenti	-	-
3. Diminuzioni	10.651	11.334
3.1 Imposte anticipate annullate nell'esercizio	10.651	9.927
a) rigiri	10.651	9.927
b) svalutazioni per sopravvenuta irrecuperabilità	-	-
c) mutamento di criteri contabili	-	-
d) altre	-	-
3.2 Riduzioni di aliquote fiscali	-	-
3.3 Altre diminuzioni:	-	1.408
a) trasformazione in crediti d'imposta di cui alla legge.n.214/2011	-	1.408
b) altre	-	-
4. Importo finale	10.618	10.651

L'incremento delle imposte anticipate rilevate nell'esercizio, pari a 10.618 mila Euro, è conseguenza principalmente della rilevazione della seguente fiscalità anticipata riferita a:

- rettifiche su crediti verso clientela, già rilevate nel precedente esercizio, per nove decimi, manifestatesi in sede di transizione al principio contabile IFRS9 (articolo 1, commi 1067-1069 legge n. 145 del 28 dicembre 2018);
- fondi per rischi ed oneri non deducibili;
- rettifiche di valore su immobili deducibili in esercizi successivi;
- accantonamenti per Trattamento di fine Rapporto.

Le diminuzioni delle imposte anticipate includono principalmente lo scarico del loro saldo antecedente alla data di riferimento del bilancio.

10.3bis Variazioni delle imposte anticipate di cui alla L. 214/2011

	Totale 31/12/2019	Totale 31/12/2018
1. Importo iniziale	9.507	10.914
2. Aumenti	-	-
3. Diminuzioni	-	1.408
3.1 Rigiri	-	-
3.2 Trasformazione in crediti d'imposta	-	-
a) derivante da perdite di esercizio	-	-
b) derivante da perdite fiscali	-	-
3.3 Altre diminuzioni	-	1.408
4. Importo finale	9.507	9.507

Nella tabella 10.3 bis sono evidenziate le variazioni delle imposte anticipate iscritte su rettifiche di valore dei crediti verso la clientela di cui alla L. n. 214/2011. Per effetto della disciplina introdotta con la Legge di Stabilità 2020, non vi sono nell'esercizio:

- i. rigiri riferiti a rettifiche su crediti verso la clientela, in quanto la deduzione della quota di tali componenti negativi prevista per il periodo d'imposta in corso al 31 dicembre 2019 è differita sia ai fini IRES sia IRAP, in quote costanti, al 2022 e ai 3 esercizi successivi;
- ii. rigiri riferiti ad avviamenti, in quanto la deduzione della quota del 5 per cento dell'ammontare di tali componenti negativi prevista per il periodo d'imposta in corso al 31 dicembre 2019 è differita sia ai fini IRES sia IRAP, in quote costanti, al 2025 e ai 4 esercizi successivi.

10.4 Variazioni delle imposte differite (in contropartita del conto economico)

Non si rilevano variazioni delle imposte differite in contropartita al conto economico.

10.5 Variazioni delle imposte anticipate (in contropartita del patrimonio netto)

	Totale 31/12/2019	Totale 31/12/2018
1. Importo iniziale	3.469	725
2. Aumenti	174	3.469
2.1 Imposte anticipate rilevate nell'esercizio	174	3.469
a) relative a precedenti esercizi	-	-
b) dovute al mutamento di criteri contabili	-	-
c) altre	174	3.469
2.2 Nuove imposte o incrementi di aliquote fiscali	-	-
2.3 Altri aumenti	-	-
3. Diminuzioni	3.469	725
3.1 Imposte anticipate annullate nell'esercizio	3.469	725
a) rigiri	3.469	725
b) svalutazioni per sopravvenuta irrecuperabilità	-	-
c) dovute al mutamento di criteri contabili	-	-
d) altre	-	-
3.2 Riduzioni di aliquote fiscali	-	-
3.3 Altre diminuzioni	-	-
4. Importo finale	174	3.469

Le imposte anticipate rilevate nell'esercizio sono riferite a svalutazioni di titoli classificati tra le attività finanziarie valutate al fair value con impatto sulla redditività complessiva per 143 mila Euro e alla riserva da utili/perdite attuariali del TFR, secondo quanto disciplinato dallo IAS 19, per 31 mila Euro.

Le imposte anticipate annullate nell'esercizio sono riferite a rigiri della relativa riserva di valutazione iniziale.

10.6 Variazioni delle imposte differite (in contropartita del patrimonio netto)

	Totale 31/12/2019	Totale 31/12/2018
1. Importo iniziale	242	385
2. Aumenti	72	242
2.1 Imposte differite rilevate nell'esercizio	72	242
a) relative a precedenti esercizi	-	-
b) dovute al mutamento dei criteri contabili	-	-
c) altre	72	242
2.2 Nuove imposte o incrementi di aliquote fiscali	-	-
2.3 Altri aumenti	-	-
3. Diminuzioni	242	385
3.1 Imposte differite annullate nell'esercizio	242	385
a) rigiri	242	385
b) dovute al mutamento di criteri contabili	-	-
c) altre	-	-
3.2 Riduzioni di aliquote fiscali	-	-
3.3 Altre diminuzioni	-	-
4. Importo finale	72	242

Le imposte differite rilevate nell'esercizio sono riferite a rivalutazioni di titoli classificati tra le attività finanziarie valutate al fair value.

10.7 Altre informazioni

Composizione della fiscalità corrente	IRES/IRPEG	IRAP	ALTRE	TOTALE
Passività fiscali correnti	(307)	(267)	-	(574)
Acconti versati/crediti d'imposta	1.562	831	-	2.393
Ritenute d'acconto subite	52	-	-	52
Altri crediti d'imposta	3	-	-	3
Crediti d'imposta di cui alla L. 214/2011	-	-	862	862
TOTALE COMPOSIZIONE DELLA FISCALITA' CORRENTE	1.311	564	862	2.737
di cui Saldo a debito della voce 60 a) del passivo	-	-	-	-
di cui Saldo a credito della voce 100 a) dell'attivo	1.311	564	862	2.737
Crediti di imposta non compensabili: quota capitale	66	-	434	500
Crediti di imposta non compensabili: quota interessi	-	-	-	-
di cui Saldo a credito della voce 100 a) dell'attivo	1.377	564	1.296	3.237

In merito alla posizione fiscale della Banca, per gli esercizi non ancora prescritti, non è stato ad oggi notificato alcun avviso di accertamento.

Informativa sul "Probability test" delle attività fiscali differite attive

In base al par. 5 dello IAS 12 le "attività per imposte anticipate" sono definite come l'ammontare delle imposte sul reddito d'esercizio che potranno essere recuperate nei futuri esercizi per ciò che attiene alle seguenti fattispecie:

- a) differenze temporanee deducibili;
- b) riporto delle perdite fiscali non utilizzate (ed anche dell'ACE);

c) riporto di crediti d'imposta non utilizzati.

Con particolare riferimento alle "differenze temporanee" le stesse sono definite come differenze che si formano transitoriamente fra il valore di bilancio delle attività (passività) e il loro valore fiscale. Si definiscono "deducibili" quando generano importi che potranno essere dedotti nella determinazione dei futuri redditi imponibili, in connessione con il realizzo delle attività (regolamento delle passività).

In presenza di una differenza temporanea deducibile, il par. 24 dello IAS 12 prevede di iscrivere in bilancio un'attività per imposte anticipate – pari al prodotto fra la differenza temporanea deducibile e l'aliquota fiscale prevista nell'anno in cui la stessa si riverserà– solo se e nella misura in cui è probabile che vi siano redditi imponibili futuri a fronte dei quali sia possibile utilizzare le differenze temporanee deducibili (c.d. probability test). Infatti, il beneficio economico consistente nella riduzione dei futuri pagamenti d'imposta è conseguibile solo se il reddito tassabile è di importo capiente (IAS 12, par. 27).

Ciò premesso, la Banca presenta nel proprio Stato Patrimoniale attività fiscali per imposte anticipate (DTA) pari a 10.792 mila Euro. Di queste 9.507 mila Euro rientrano nell'ambito di applicazione della L. 214/2011 e, pertanto, per quanto già descritto infra sono considerate DTA "qualificate" (e quindi di certa recuperabilità).

Sulla residua quota di DTA (quelle non trasformabili in crediti di imposta) pari a 1.285 mila Euro, è stato svolto il c.d. "probability test" al fine di verificare la capacità della Banca di generare imponibili fiscali futuri in grado di riassorbire le predette attività fiscali differite attive.

Nell'effettuazione del "probability test" si è tenuto conto dei seguenti elementi:

- peculiare normativa vigente applicabile alla fiscalità delle banche di credito cooperativo, in termini di determinazione del reddito imponibile IRES e di limitazione al riporto a nuovo delle perdite fiscali;
- dati previsionali aggiornati;
- quantificazione previsionale della redditività futura;
- proiezione quinquennale della redditività e riassorbimento delle DTA in cinque anni.

Le valutazioni effettuate alla data di riferimento del presente bilancio hanno portato ad evidenziare che la Banca sarà ragionevolmente in grado di produrre redditi imponibili futuri tali da garantire la recuperabilità delle DTA non "nobili" iscritte in bilancio.

SEZIONE 11 – ATTIVITÀ NON CORRENTI E GRUPPI DI ATTIVITÀ IN VIA DI DISMISSIONE E PASSIVITÀ ASSOCIATE – VOCE 110 DELL’ATTIVO E VOCE 70 DEL PASSIVO

11.1 Attività non correnti e gruppi di attività in via di dismissione: composizione per tipologia di attività

Alla data di riferimento del presente bilancio non sono presenti attività non correnti o gruppi di attività in via di dismissione e relative passività associate.

11.2 Altre informazioni

Alla data di riferimento del presente bilancio non si segnalano ulteriori informazioni rilevanti.

SEZIONE 12 – ALTRE ATTIVITÀ – VOCE 120

12.1 Altre attività: composizione

Voci di Bilancio	31/12/2019	31/12/2018
Crediti tributari verso erario e altri enti impositori	4.743	4.995
A/B da regolare in Stanza Compensazione o con Associate	12	-
Partite viaggianti - altre	524	575
Partite in corso di lavorazione	887	2.593
Rettifiche per partite illiquide di portafoglio	-	-
Debitori diversi per operazioni in titoli	-	115
Clienti e ricavi da incassare	92	58
Ratei e risconti attivi non capitalizzati	1.020	961
Migliorie e spese incrementative su beni di terzi non separabili	248	239
Anticipi a fornitori	166	487
Valore intrinseco operazioni in titoli e cambi da regolare	-	-
Altri debitori diversi	138	173
Totale	7.830	10.195

La sottovoce "Crediti tributari verso erario e altri enti impositori" ospita gli acconti versati per l'imposta di bollo, l'Iva, l'imposta sostitutiva sui finanziamenti a medio lungo termine (DPR 601), le ritenute sugli interessi passivi, l'imposta sostitutiva sul TFR, l'imposta sostitutiva sulle plusvalenze su titoli (D.lgs 461/97), nonché il rateo sugli interessi maturati su crediti d'imposta e le ritenute sul rateo di interessi su certificati di deposito e partite vincolate di c/c.

La sottovoce "Partite in corso di lavorazione" è relativa principalmente al regolamento dei flussi delle carte di credito e in via residuale di bonifici, assegni ed effetti al protesto. La riduzione della sottovoce rispetto all'esercizio precedente è da imputarsi ad una diversa modalità di regolamento di alcuni nuovi prodotti della monetica.

Passivo

SEZIONE 1 – PASSIVITÀ FINANZIARIE VALUTATE AL COSTO AMMORTIZZATO – VOCE 10

1.1 Passività finanziarie valutate al costo ammortizzato: composizione merceologica dei debiti verso banche

Tipologia operazioni/Valori	Totale 31/12/2019				Totale 31/12/2018			
	VB	Fair Value			VB	Fair Value		
		L1	L2	L3		L1	L2	L3
1. Debiti verso banche centrali	148.046	X	X	X	148.655	X	X	X
2. Debiti verso banche	5.347	X	X	X	71.486	X	X	X
2.1 Conti correnti e depositi a vista	98	X	X	X	56	X	X	X
2.2 Depositi a scadenza	5.218	X	X	X	71.400	X	X	X
2.3 Finanziamenti	-	X	X	X	-	X	X	X
2.3.1 Pronti contro termine passivi	-	X	X	X	-	X	X	X
2.3.2 Altri	-	X	X	X	-	X	X	X
2.4 Debiti per impegni di riacquisto di propri strumenti patrimoniali	-	X	X	X	-	X	X	X
2.5 Debiti per leasing	-	X	X	X	-	X	X	X
2.6 Altri debiti	31	X	X	X	31	X	X	X
Totale	153.393	-	-	153.393	220.141	-	-	220.141

Legenda:

VB = Valore di bilancio

L1 = Livello 1

L2 = Livello 2

L3 = Livello 3

Tra i debiti verso banche figurano debiti in valuta estera per un controvalore di 214 mila Euro.

Tra i debiti verso banche centrali figurano i finanziamenti ricevuti dalla Banca Centrale Europea nell'ambito dell'operazione TLTRO II.

1.2 Passività finanziarie valutate al costo ammortizzato: composizione merceologica dei debiti verso clientela

Tipologia operazioni/Valori	Totale 31/12/2019				Totale 31/12/2018			
	VB	Fair Value			VB	Fair Value		
		L1	L2	L3		L1	L2	L3
1. Conti correnti e depositi a vista	536.672	X	X	X	522.768	X	X	X
2. Depositi a scadenza	30.268	X	X	X	50.162	X	X	X
3. Finanziamenti	1.193	X	X	X	1.813	X	X	X
3.1 Pronti contro termine passivi	-	X	X	X	-	X	X	X
3.2 Altri	1.193	X	X	X	1.813	X	X	X
4. Debiti per impegni di riacquisto di propri strumenti patrimoniali	-	X	X	X	-	X	X	X
5. Debiti per leasing	3.250	X	X	X	-	X	X	X
6. Altri debiti	370	X	X	X	310	X	X	X
Totale	571.753	-	-	571.753	575.054	-	-	575.054

Legenda:

VB = Valore di bilancio

L1 = Livello 1

L2 = Livello 2

L3 = Livello 3

La sottovoce "5. Altri debiti" risulta così composta:

- Debiti verso società veicolo riferiti alle operazioni di autocartolarizzazione con Cassa Centrale Finance 3 e Bcc Sme Finance 1 per 187 mila Euro.
- Fondi di terzi in amministrazione di enti pubblici per 181 mila Euro.

1.3 Passività finanziarie valutate al costo ammortizzato: composizione merceologica dei titoli in circolazione

Tipologia titoli/Valori	Totale 31/12/2019				Totale 31/12/2018			
	VB	Fair Value			VB	Fair Value		
		L1	L2	L3		L1	L2	L3
A. Titoli								
1. obbligazioni	86.909	-	87.462	-	119.877	-	120.499	-
1.1 strutturate	-	-	-	-	-	-	-	-
1.2 altre	86.909	-	87.462	-	119.877	-	120.499	-
2. altri titoli	104.962	-	-	104.962	51.916	-	-	51.916
2.1 strutturati	-	-	-	-	-	-	-	-
2.2 altri	104.962	-	-	104.962	51.916	-	-	51.916
Totale	191.872	-	87.462	104.962	171.793	-	120.499	51.916

Legenda:

VB = Valore di bilancio

L1 = Livello 1

L2 = Livello 2

L3 = Livello 3

Nella presente voce figurano i titoli emessi valutati al costo ammortizzato. Sono ricompresi i titoli che alla data di riferimento del presente bilancio risultano scaduti ma non ancora rimborsati. È esclusa la quota dei titoli di debito di propria emissione non ancora collocata presso terzi.

La valutazione al fair value delle passività finanziarie valutate al costo ammortizzato (titoli in circolazione), presentata al solo fine di adempiere alle richieste di informativa, si articola su una gerarchia di livelli

conformemente a quanto previsto dall'IFRS 13 e in funzione delle caratteristiche e della significatività degli input utilizzati nel processo di valutazione. Per informazioni maggiormente dettagliate si rimanda a quanto riportato nella "Parte A – Politiche contabili, A.4 – Informativa sul fair value" della Nota Integrativa.

Nella sottovoce "A.1.1.2 Obbligazioni – Altre" sono compresi titoli subordinati per 13.924 mila Euro;

La sottovoce "A.2.2.2 Altri titoli - altri", comprende certificati di deposito per 104.962 mila Euro.

1.4 Dettaglio dei debiti/titoli subordinati

Voci di bilancio	31/12/2019	31/12/2018
a. Debiti verso banche	-	-
b. Debiti verso la clientela	-	-
c. Titoli in circolazione	13.924	13.926
Totale	13.924	13.926

Hanno carattere subordinato i debiti/titoli il cui diritto al rimborso, nel caso di liquidazione dell'ente emittente o di sua sottoposizione ad altra procedura concorsuale, può essere esercitato da parte del creditore solo dopo quelli degli altri creditori non egualmente subordinati. Sono esclusi gli strumenti patrimoniali che, secondo i principi contabili internazionali, hanno caratteristiche di patrimonio netto.

Alla data di riferimento del presente bilancio sono presenti rapporti subordinati come di seguito dettagliato:

- cod. ISIN IT0005070427 obbligazione di valore nominale pari a 3.932 mila Euro, di cui collocati alla clientela per 3.831 mila Euro, per un valore di bilancio di 3.881 mila Euro, emessa il 09.12.2017 con scadenza 09.12.2020, cedola semestrale T.F step up 1,00 – 1,125 – 1,25 – 1,50 – 1,625 – 2,00.
- cod. ISIN IT0005351850 obbligazione di valore nominale pari a 10.000 mila Euro, interamente collocato alla Capogruppo Cassa Centrale Banca, per un valore di bilancio di 10.043 mila Euro, emessa il 15.11.2018 con scadenza 15.11.2025, cedola annuale, T.F. 3,50.

1.5 Dettaglio dei debiti strutturati

Alla data di riferimento del presente bilancio, non sono presenti debiti strutturati.

1.6 Debiti per leasing

Passività finanziarie per leasing

	Filiali	Auto	Terreni	Immobili per dipenden	Uffici	Magazzini e altre aree	Attrezzatura	Altri	Edifici	Totale
Saldo al 01 gennaio	3.876	55	-	-	-	-	-	-	-	3.931
Nuovi contratti	339	6	-	-	-	-	-	-	-	344
Rimborsi	(832)	(40)	-	-	-	-	-	-	-	(872)
Altri movimenti non monetari*	15	-	-	-	-	-	-	-	-	15
Contratti terminati per modifica/rivalutazio	(167)	(1)	-	-	-	-	-	-	-	(169)
Saldo al 31 dicembre	3.230	19	-	-	-	-	-	-	-	3.250

*include incrementi per indicizzazione

La voce "Nuovi contratti" include la passività per leasing relativa a contratti stipulati nel corso del periodo. Le variazioni della passività finanziaria per leasing dovute a modifiche contrattuali sono registrate nelle voci "Nuovi contratti" e "Contratti terminati per modifica/rivalutazione".

La tabella che segue riporta la scadenza dei debiti finanziari per leasing, come richiesto dall'IFRS 16, par. 58.

Distribuzione per durata residua dei debiti finanziari per leasing

	Filiali	Auto	Terreni	Immobili per dipendenti	Uffici	Magazzini e altre aree	Attrezzatura	Altri	Edifici	Totale
Entro 12 mesi	837	11	-	-	-	-	-	-	-	848
Tra 1-5 anni	2.080	8	-	-	-	-	-	-	-	2.088
Oltre 5 anni	313	-	-	-	-	-	-	-	-	313
Totale passività	3.230	19	-	-	-	-	-	-	-	3.250

Alla data di riferimento del bilancio la Banca è soggetta a obbligazioni contrattuali con riferimento ai contratti di locazione/leasing/noleggio pari a 3.250 mila Euro, di cui 848 mila Euro entro un anno, 2.088 mila Euro tra uno e cinque anni e 313 mila Euro oltre cinque anni.

Nel corso dell'esercizio 2019 i contratti di leasing facenti capo alla Banca hanno comportato un esborso di cassa pari a 918 mila Euro, prevalentemente riconducibile a locazioni di filiali.

SEZIONE 2 – PASSIVITÀ FINANZIARIE DI NEGOZIAZIONE – VOCE 20

2.1 Passività finanziarie di negoziazione: composizione merceologica

Poiché alla data di riferimento del bilancio, e nell'esercizio precedente, non vi sono passività finanziarie di negoziazione, non si procede alla compilazione della presente Sezione.

SEZIONE 3 – PASSIVITÀ FINANZIARIE DESIGNATE AL FAIR VALUE – VOCE 30

3.1 Passività finanziarie designate al fair value: composizione merceologica

Poiché alla data di riferimento del bilancio, e nell'esercizio precedente, non vi sono passività finanziarie di negoziazione, non si procede alla compilazione della presente Sezione.

SEZIONE 4 – DERIVATI DI COPERTURA – VOCE 40

Nella presente voce figurano i contratti derivati designati come efficaci strumenti di copertura che alla data di riferimento del presente bilancio fanno registrare un fair value negativo.

Per quanto attiene le operazioni di copertura la Banca, ai fini delle modalità di contabilizzazione, continua ad applicare integralmente il principio contabile IAS 39, così come previsto dalle disposizioni transitorie del principio contabile IFRS 9.

Per quanto riguarda gli obiettivi e le strategie sottostanti alle operazioni di copertura si rinvia all'informativa fornita nell'ambito della Parte E – "Informazioni sui rischi e sulle relative politiche di copertura", Sezione 3 – "Gli strumenti derivati e le politiche di copertura".

4.1 Derivati di copertura: composizione per tipologia di copertura e per livelli gerarchici

	Fair Value 31/12/19			VN 31/12/2019	Fair Value 31/12/18			VN 31/12/2018
	L1	L2	L3		L1	L2	L3	
A. Derivati finanziari	-	172	-	926	-	175	-	1.002
1) Fair value	-	172	-	926	-	175	-	1.002
2) Flussi finanziari	-	-	-	-	-	-	-	-
3) Investimenti esteri	-	-	-	-	-	-	-	-
B. Derivati creditizi	-	-	-	-	-	-	-	-
1) Fair value	-	-	-	-	-	-	-	-
2) Flussi finanziari	-	-	-	-	-	-	-	-
Totale	-	172	-	926	-	175	-	1.002

Legenda:

VN = valore nozionale

L1 = Livello 1

L2 = Livello 2

L3 = Livello 3

La Tabella presenta il valore di bilancio (fair value) negativo dei contratti derivati per le coperture di strumenti finanziari operate in applicazione dell' "hedge accounting", generalmente utilizzata per gestire contabilmente le operazioni di copertura di attività /passività finanziarie.

4.2 Derivati di copertura: composizione per portafogli coperti e per tipologia di copertura

Operazioni/Tipo di copertura	Fair Value							Flussi finanziari		Investim. esteri
	Specifica							Specifica	Generica	
	titoli di debito e tassi di interesse	titoli di capitale e indici azionari	valute e oro	credito	merci	altri	Generica			
1. Attività finanziarie valutate al fair value con impatto sulla redditività	-	-	-	-	X	X	X	-	X	X
2. Attività finanziarie valutate al costo	-	X	-	-	X	X	X	-	X	X
3. Portafoglio	X	X	X	X	X	X	172	X	-	X
4. Altre operazioni	-	-	-	-	-	-	X	-	X	-
Totale attività	-	-	-	-	-	-	172	-	-	-
1. Passività finanziarie	-	X	-	-	-	-	X	-	X	X
2. Portafoglio	X	X	X	X	X	X	-	X	-	X
Totale passività	-	-	-	-	-	-	-	-	-	-
1. Transazioni attese	X	X	X	X	X	X	X	-	X	X
2. Portafoglio di attività e passività finanziarie	X	X	X	X	X	X	-	X	-	-

Nella presente Tabella sono indicati i valori negativi di bilancio dei derivati di copertura, distinti in relazione alle attività o passività coperte e alla tipologia di copertura realizzata.

In particolare è presente una Macro Fair Value Hedge per la copertura del rischio di tasso, in relazione a mutui concessi alla clientela a tasso fisso, i cui derivati presentano un fair value negativo di 172 mila Euro.

Per quanto riguarda gli obiettivi e le strategie sottostanti alle operazioni di copertura si rinvia all'informativa fornita nell'ambito della Parte E – "Informazioni sui rischi e sulle relative politiche di copertura", Sezione 3 – "Gli strumenti derivati e le politiche di copertura".

SEZIONE 5 – ADEGUAMENTO DI VALORE DELLE PASSIVITÀ FINANZIARIE OGGETTO DI COPERTURA GENERICA – VOCE 50

Alla data di riferimento del presente bilancio non vi sono attività finanziarie oggetto di copertura generica.

SEZIONE 6 – PASSIVITÀ FISCALI – VOCE 60

Per quanto riguarda le informazioni relative alle passività fiscali, si rinvia a quanto esposto nella Sezione 10 dell'Attivo.

SEZIONE 7 – PASSIVITÀ ASSOCIATE AD ATTIVITÀ IN VIA DI DISMISSIONE – VOCE 70

Per quanto riguarda le informazioni relative alle passività fiscali, si rinvia a quanto esposto nella Sezione 11 dell'Attivo.

SEZIONE 8 – ALTRE PASSIVITÀ – VOCE 80

8.1 Altre passività: composizione

Voci di Bilancio	31/12/2019	31/12/2018
Debiti verso l'Erario e verso altri enti impositori per imposte indirette	4.614	4.768
Partite transitorie gestione Tesorerie Accentrate	-	-
Bonifici elettronici da regolare	1	99
Contributi edilizia abitativa Enti pubblici	-	-
Debiti verso fornitori e spese da liquidare	956	797
Incassi c/terzi e altre somme a disposizione della clientela o di terzi	642	174
Debiti per garanzie rilasciate e impegni	-	-
Debiti verso il personale	422	695
Debiti verso enti previdenziali e fondi pensione esterni	151	1
Altre partite in corso di lavorazione	544	542
Ratei e risconti passivi non riconducibili a voce propria	105	73
Valore intrinseco operazioni in titoli e cambi da regolare	167	352
Debiti verso Fondo Garanzia dei Depositanti	-	-
Saldo partite illiquide di portafoglio	8.768	12.864
Partite viaggianti passive	-	18
Acconti ricevuti da terzi per cessioni immobiliari da perfezionare	-	-
Debiti per scopi di istruzioni culturali, benefici, sociali	-	-
Creditori diversi - altre	785	906
Totale	17.154	21.289

La sottovoce "Altre partite in corso di lavorazione" è relativa principalmente a flussi di bonifici, assegni, carte di credito, ecc. in attesa di regolamento.

La sottovoce "Altri debitori diversi" è principalmente composta dalle rate incassate su mutui cartolarizzati in attesa di essere riversate alla società veicolo.

Tra le altre passività non sono stati rilevati importi derivanti da contratti con i clienti ai sensi dell'IFRS 15, paragrafi 116 lettera a), 118, 120 e 128, in quanto non presenti.

SEZIONE 9 – TRATTAMENTO DI FINE RAPPORTO DEL PERSONALE – VOCE 90

9.1 Trattamento di fine rapporto del personale: variazioni annue

	Totale 31/12/2019	Totale 31/12/2018
A. Esistenze iniziali	919	1.025
B. Aumenti	137	-
B.1 Accantonamento dell'esercizio	11	-
B.2 Altre variazioni	126	-
C. Diminuzioni	-	(105)
C.1 Liquidazioni effettuate	-	(79)
C.2 Altre variazioni	-	(26)
D. Rimanenze finali	1.056	919
Totale	1.056	919

Alla data di riferimento del presente bilancio la Banca ha rilevato il fondo TFR secondo quanto previsto dallo IAS 19 "Benefici ai dipendenti". Pertanto, la voce "D. Rimanenze finali" del fondo iscritto coincide con il suo valore attuariale (Defined Benefit Obligation – DBO).

La sottovoce "B.1 Accantonamento dell'esercizio" è così composta dall'accantonamento per 11 mila Euro per la sistemazione della posizione di un dipendente.

La sottovoce "B.2 Altre variazioni" comprende perdite attuariali per 114 mila Euro e Interest Cost per 12 mila Euro.

Si precisa che l'ammontare dell'"Interest Cost" è incluso nel conto economico tabella "10.1 Spese per il personale".

La perdita attuariale è stata ricondotta nella "Riserva da valutazione" secondo quanto previsto dalla IAS 19.

Si precisa, infine, che in base alla Legge n. 296 del 27 dicembre 2006 (Legge Finanziaria 2007), le imprese con almeno 50

dipendenti versano mensilmente ed obbligatoriamente, in conformità alla scelta effettuata dal dipendente, le quote di Trattamento di Fine Rapporto (TFR) maturato successivamente al 1° gennaio 2007, ai fondi di previdenza complementare di cui al D.Lgs. 252/05 ovvero ad un apposito Fondo per l'erogazione ai lavoratori dipendenti del settore privato dei trattamenti di fine rapporto di cui all'art. 2120 del Codice Civile (di seguito Fondo di Tesoreria) istituito presso l'INPS.

9.2 Altre informazioni

Voci di Bilancio	31/12/2019	31/12/2018
Accantonamento dell'esercizio	23	(1)
- Costo previdenziale relativo alle prestazioni di lavoro correnti	11	-
- Interessi passivi sull'obbligazione a benefici definiti	12	16
- Utili e perdite da riduzioni o estinzioni	-	-
- Costo previdenziale relativo alle prestazioni di lavoro passate	-	-
- Trasferimenti	-	-
- Diminuzioni	-	(17)
(Utili) Perdite attuariali rilevati a Riserve da valutazione (OCI)	114	(42)
Descrizione delle principali ipotesi		
- Tasso di attualizzazione	0,77%	1,97%
- Tasso di inflazione atteso	1,20%	1,50%

Descrizione delle principali ipotesi attuariali per la valutazione del TFR

I valori relativi alla passività per il Trattamento di Fine Rapporto del personale rinvengono da una apposta perizia attuariale commissionata ad un attuario esterno alla Banca.

Il modello attuariale di riferimento per la valutazione del TFR ("Projected Unit Credit Method") si fonda su diverse ipotesi sia di tipo demografico che economico. Per alcune delle ipotesi utilizzate, ove possibile, si è fatto esplicito riferimento all'esperienza diretta della Banca, per le altre, si è tenuto conto della "best practice" di riferimento.

In particolare, occorre notare come:

1) il Tasso annuo di attualizzazione utilizzato per la determinazione del valore attuale dell'obbligazione è stato desunto, coerentemente con quanto previsto dal par. 83 dello IAS 19, con riferimento all'indice IBoxx Eurozone Corporate AA con duration 10+ rilevato alla data della valutazione. A tale fine si è scelto il rendimento avente durata comparabile alla duration del collettivo di lavoratori oggetto della valutazione;

2) il Tasso annuo di incremento del TFR come previsto dall'art. 2120 del Codice Civile, è pari al 75% dell'inflazione più 1,5 punti percentuali;

3) il Tasso annuo di incremento salariale applicato esclusivamente, per le Società con in media meno di 50 dipendenti nel corso del 2006, è stato determinato in base a quanto rilevato dalla Banca.

Come conseguenza di quanto sopra descritto si riportano di seguito le basi tecniche economiche utilizzate:

Tasso annuo di attualizzazione: 0,77 %;

- ..Tasso annuo di incremento TFR: 2,40 %;
- ..Tasso annuo di inflazione: 1,20 %
- ..Tasso annuo di incremento salariale reale:

Dirigenti: 2,50%;

Quadri: 1,00%;

Impiegati: 1,00%;

Operai: 1,00%.

Con riferimento alle basi tecniche demografiche utilizzate si riportano di seguito i relativi riferimenti:

- Decesso: Tabelle di mortalità RG48 pubblicate dalla Ragioneria Generale dello Stato;
- Inabilità: Tavole INPS distinte per età e sesso;
- Pensionamento: 100% al raggiungimento dei requisiti AGO adeguati al D.L. n. 4/2019.

Le frequenze annue di anticipazione (0,50%) e di turnover (3,00%) sono desunte dalle esperienze storiche della Banca e dalle frequenze scaturenti dall'esperienza dell'attuario incaricato su un rilevante numero di aziende analoghe)

In ultima analisi, si riportano le analisi di sensibilità sul Valore Attuariale (Defined Benefit Obligation – DBO) di fine periodo utilizzando:

a) un tasso di attualizzazione di +0,25% e di -0,25% rispetto a quello applicato:

- in caso di un incremento dello 0,25%, il Fondo TFR risulterebbe pari a 1.026 mila Euro;
- in caso di un decremento dello 0,25% il Fondo TFR risulterebbe pari a 1.088 mila Euro;

b) un tasso di inflazione di +0,25% e di -0,25% rispetto a quello applicato:

- in caso di un incremento dello 0,25%, il Fondo TFR risulterebbe pari a 1.075 mila Euro;
- in caso di un decremento dello 0,25% il Fondo TFR risulterebbe pari a 1.088 mila Euro;

c) un tasso di turnover di +1% e di -1% rispetto a quello applicato:

- in caso di un incremento dello 1%, il Fondo TFR risulterebbe pari a 1.046 mila Euro;
- in caso di un decremento dello 1% il Fondo TFR risulterebbe pari a 1.067 mila Euro.

SEZIONE 10 – FONDI PER RISCHI E ONERI – VOCE 100

10.1 Fondi per rischi e oneri: composizione

Voci/Valori	Totale 31/12/2019	Totale 31/12/2018
1. Fondi per rischio di credito relativo a impegni e garanzie finanziarie rilasciate	730	768
2. Fondi su altri impegni e altre garanzie rilasciate	-	-
3. Fondi di quiescenza aziendali	-	-
4. Altri fondi per rischi ed oneri	729	503
4.1 controversie legali e fiscali	333	183
4.2 oneri per il personale	286	236
4.3 altri	110	85
Totale	1.459	1.271

La voce "Fondi per rischio di credito relativo a impegni e garanzie finanziarie rilasciate" accoglie il valore degli accantonamenti complessivi per rischio di credito a fronte di impegni a erogare fondi e di garanzie finanziarie rilasciate che sono soggetti alle regole di svalutazione dell'IFRS 9 (paragrafo 2.1, lettera e); paragrafo 5.5; appendice A), ivi inclusi le garanzie finanziarie rilasciate e gli impegni a erogare fondi che sono valutati al valore di prima iscrizione al netto dei ricavi complessivi rilevati in conformità all'IFRS 15 (cfr. IFRS 9, paragrafo 4.2.1, lettere c) e d)).

La voce "Fondi su altri impegni e altre garanzie rilasciate" accoglie, invece, il valore degli accantonamenti complessivi a fronte di altri impegni e altre garanzie rilasciate che non sono soggetti alle regole di svalutazione dell'IFRS 9 (IFRS 9, paragrafo 2.1, lettere e) e g)).

La voce "Altri fondi per rischi ed oneri – altri" comprende accantonamenti a favore del personale per 102 mila Euro, nonché altri accantonamenti per la copertura di future perdite/oneri determinate nella loro natura, di cui è probabile il loro verificarsi futuro e di importo stimabile.

10.2 Fondi per rischi e oneri: variazioni annue

	Fondi su altri impegni e altre garanzie rilasciate	Fondi di quiescenza	Altri fondi per rischi ed oneri	Totale
A. Esistenze iniziali	-	-	503	503
B. Aumenti	-	-	332	332
B.1 Accantonamento dell'esercizio	-	-	281	281
B.2 Variazioni dovute al passare del tempo	-	-	-	-
B.3 Variazioni dovute a modifiche del tasso di	-	-	-	-
B.4 Altre variazioni	-	-	51	51
C. Diminuzioni	-	-	106	106
C.1 Utilizzo nell'esercizio	-	-	106	106
C.2 Variazioni dovute a modifiche del tasso di	-	-	-	-
C.3 Altre variazioni	-	-	-	-
D. Rimanezze finali	-	-	729	729

Si precisa che la tabella sopra riportata espone le variazioni annue relative ai fondi per rischi ed oneri ad eccezione di quelli della voce "fondi per rischio di credito relativo a impegni e garanzie finanziarie rilasciate" che sono rilevati nella tabella A.1.4 della Parte E.

Gli accantonamenti effettuati negli "Altri fondi per rischi e oneri" riguardano:

- ..Iscrizione di un accantonamento a favore dei dipendenti per 100 mila Euro;
- ..Iscrizione di un accantonamento di 181 mila Euro per rischi di controversie legali e ipotesi transattive in relazione ad investimenti in diamanti promossi da Diamond Private Investment S.p.a.

La voce "Altre variazioni" comprende l'adeguamento del fondo premio di anzianità del personale secondo lo IAS 19.

La voce "Utilizzo nell'esercizio" si riferisce ai pagamenti effettuati.

10.3 Fondi per rischio di credito relativo a impegni e garanzie finanziarie rilasciate

	Fondi per rischio di credito relativo a impegni e garanzie finanziarie rilasciate			
	Primo stadio	Secondo stadio	Terzo stadio	Totale
1. Impegni a erogare fondi	687	16	1	704
2. Garanzie finanziarie rilasciate	10	-	16	26
Totale	697	16	17	730

Come evidenziato in precedenza, la presente tabella accoglie il valore degli accantonamenti complessivi per rischio di credito a fronte di impegni a erogare fondi e di garanzie finanziarie rilasciate che sono soggetti alle regole di svalutazione dell'IFRS 9, ivi inclusi le garanzie finanziarie rilasciate e gli impegni a erogare fondi che sono valutati al valore di prima iscrizione al netto dei ricavi complessivi rilevati in conformità all'IFRS 15.

La ripartizione per stadi di rischio dei fondi in argomento è applicata conformemente a quanto previsto dal modello di impairment IFRS 9. Al riguardo per informazioni maggiormente dettagliate, si rimanda a quanto riportato nella "Parte A – Politiche contabili" al paragrafo "15.5 Modalità di rilevazione delle perdite di valore" e nella "Parte E – Informazioni sui rischi e relative politiche di copertura".

10.4 Fondi su altri impegni e altre garanzie rilasciate

Come evidenziato in precedenza, i "Fondi su altri impegni e altre garanzie rilasciate" accolgono il valore degli accantonamenti complessivi a fronte di altri impegni e altre garanzie rilasciate che non sono soggetti alle regole di svalutazione dell'IFRS 9.

Alla data di riferimento del presente bilancio la banca non presenta fondi della specie.

10.5 Fondi di quiescenza aziendali a benefici definiti

La Banca non ha fattispecie relative a fondi di quiescenza a benefici definiti.

10.6 Fondi per rischi ed oneri - altri fondi

Voci di Bilancio	31/12/2019	31/12/2018
Altri fondi per rischi e oneri		
1. Fondo per rischi su revocatorie	-	-
2. Fondo per beneficenza e mutualità	-	-
3. Rischi e oneri del personale	286	236
4. Controversie legali e fiscali	333	183
5. Altri fondi per rischi e oneri	110	85
Totale	729	503

La voce "Altri fondi per rischi e oneri" è costituita da:

- Fondo per rischi e oneri del personale per 286 mila Euro: in tale fondo vengono accantonati i premi di anzianità/fedeltà relativi all'onere finanziario che la Banca dovrà sostenere, negli anni futuri, in favore del personale dipendente in relazione all'anzianità di servizio. Dal punto di vista operativo, l'applicazione del metodo della Proiezione Unitaria del Credito ha richiesto l'adozione di ipotesi demografiche ed economico-finanziarie definite analiticamente su ciascun dipendente.
- Fondo per controversie legali per 332.500 mila Euro: tale fondo tutela la Banca da probabili esiti negativi derivanti da cause passive e/o reclami in corso. La natura delle cause passive legali è ampia

e diversificata. Infatti, pur avendo in comune, in linea di massima, una domanda di tipo risarcitorio nei confronti della Banca, esse traggono origine da eventi anche molto diversi fra loro. In via semplificativa, le più ricorrenti cause sono relative allo svolgimento di servizi di investimento e alla contestazione sugli interessi (anatocismo, usura, tasso non concordato, ecc.). La banca ha previsto, inoltre, un accantonamento a fondo rischi ed oneri dell'importo di Euro 150.000 in relazione ad un contenzioso stragiudiziale in essere vertente sulla validità di una garanzia prestata. I tempi di svolgimento dei giudizi sono difficilmente prevedibili; ciò nonostante si possono individuare, sia pure con una certa approssimazione, in circa un anno. Riguardo all'ammontare degli esborsi prevedibili, l'ipotesi formulata per i giudizi con esito di soccombenza probabile si riferisce al complessivo esborso stimato. Si precisa, anche in relazione a quanto prima specificato, che sia gli importi che il momento di prevedibile esborso di ogni singola controversia, deve necessariamente considerarsi indicativo, in quanto, specialmente per i giudizi di natura risarcitoria, è assai ampia la discrezionalità del giudice nella valutazione del danno. Non si è proceduto all'attualizzazione dell'onere connesso a dette passività in quanto ritenuto non significativo per il differimento temporale dell'onere o per l'impatto risultante dall'attualizzazione stessa.

- Altri fondi per rischi e oneri per 110 mila Euro: tale fondo si compone principalmente di accantonamenti a favore del personale (per 102 mila Euro) e in via residuale accoglie l'accantonamento (per 8 mila Euro) volto a coprire una probabile perdita futura legata ad un evento fraudolento subito nel 2017.

SEZIONE 11 – AZIONI RIMBORSABILI – VOCE 120

11.1 Azioni rimborsabili: composizione

La Banca non ha emesso azioni rimborsabili.

SEZIONE 12 – PATRIMONIO DELL'IMPRESA – VOCI 110, 130, 140, 150, 160, 170 E 180

12.1 “Capitale” e “Azioni proprie”: composizione

Voci di Bilancio	31/12/2019			31/12/2018		
	Numero azioni emesse	Numero azioni sottoscritte e non ancora liberate	Totale	Numero azioni emesse	Numero azioni sottoscritte e non ancora liberate	Totale
A. Capitale						
A.1 Azioni ordinarie	6.588.713	-	6.588.713	6.607.761	-	6.607.761
A.2 Azioni privilegiate	-	-	-	-	-	-
A.3 Azioni altre	-	-	-	-	-	-
Totale A	6.588.713	-	6.588.713	6.607.761	-	6.607.761
B. Azioni proprie						
B.1 Azioni ordinarie	(25.094)	-	(25.094)	(25.954)	-	(25.954)
B.2 Azioni privilegiate	-	-	-	-	-	-
B.3 Azioni altre	-	-	-	-	-	-
Totale B	(25.094)	-	(25.094)	(25.954)	-	(25.954)
Totale A+B	6.563.619	-	6.563.619	6.581.807	-	6.581.807

La Banca ha emesso esclusivamente azioni ordinarie in ragione del capitale sociale sottoscritto pari a 16.998.880 Euro. Non vi sono azioni sottoscritte e non ancora liberate.

12.2 Capitale - Numero azioni: variazioni annue

Voci/Tipologie	Ordinarie	Altre
A. Azioni esistenti all'inizio dell'esercizio	6.607.761	-
- interamente liberate	6.633.715	-
- non interamente liberate	-	-
A.1 Azioni proprie (-)	(25.954)	-
A.2 Azioni in circolazione: esistenze iniziali	6.607.761	-
B. Aumenti	5.210	-
B.1 Nuove emissioni	5.210	-
- a pagamento:	5.210	-
- operazioni di aggregazioni di imprese	-	-
- conversione di obbligazioni	-	-
- esercizio di warrant	-	-
- altre	5.210	-
- a titolo gratuito:	-	-
- a favore dei dipendenti	-	-
- a favore degli amministratori	-	-
- altre	-	-
B.2 Vendita di azioni proprie	-	-
B.3 Altre variazioni	-	-
C. Diminuzioni	49.352	-
C.1 Annullamento	-	-
C.2 Acquisto di azioni proprie	-	-
C.3 Operazioni di cessione di imprese	-	-
C.4 Altre variazioni	49.352	-
D. Azioni in circolazione: rimanenze finali	6.563.619	-
D.1 Azioni proprie (+)	(25.094)	-
D.2 Azioni esistenti alla fine dell'esercizio	6.588.713	-
- interamente liberate	6.588.713	-
- non interamente liberate	-	-

12.3 Capitale: altre informazioni

Voce	31/12/2019	31/12/2018
Valore nominale per azione		
Interamente liberate		
Numero	6.588.713	6.633.715
Valore	16.999	17.115
Contratti in essere per la vendita di azioni		
Numero di azioni sotto contratto	-	-
Valore complessivo	-	-

Nel corso dell'esercizio 2019, la diminuzione del numero delle azioni è da imputarsi al recesso di soci dalla compagine sociale.

Il valore nominale per azione non si è modificato.

Sulle azioni che costituiscono il capitale sociale non sono presenti vincoli, diritti o privilegi.

La banca possiede 25.094 azioni proprie pari ad un importo di 65 mila Euro.

12.4 Riserve di utili: altre informazioni

Voci/Componenti	Importo	Quota disponibile	Possibilità di utilizzo
a) Riserva legale	51.554	51.554	B: per copertura di perdite
b) Riserva straordinaria	-	-	-
c) Riserva statutaria	-	-	-
d) Altre riserve	(12.762)	(12.762)	B: per copertura di perdite
Totale	38.791	38.791	-

La normativa di settore di cui all'art. 37 del D.Lgs. 385/93 e lo Statuto prevedono la costituzione obbligatoria della riserva legale.

La riserva legale è costituita con accantonamento di almeno il 70% degli utili netti di esercizio.

La riserva legale risulta indivisibile e indisponibile per la Banca, ad eccezione dell'utilizzo per la copertura di perdite di esercizio, al pari delle altre riserve di utili iscritte nel Patrimonio, in ragione dei vincoli di legge e di Statuto.

Alla riserva legale viene inoltre accantonata la quota parte degli utili netti residui dopo le altre destinazioni previste dalla legge, dalla normativa di settore e dallo Statuto, deliberate dall'Assemblea.

In ottemperanza all'articolo 2427, n. 7-bis, Codice Civile, si riporta di seguito il dettaglio della composizione del patrimonio netto della Banca, escluso l'utile di esercizio, con l'evidenziazione dell'origine e del grado di disponibilità e distribuibilità delle diverse poste.

Con riferimento alle riserve da valutazione, indisponibili, ove positive, ai sensi dell'art.6 del D.Lgs. n.38/2005, si precisa quanto segue:

- le riserve da valutazione degli strumenti finanziari valutate al fair value con impatto sulla redditività complessiva, rappresentano gli utili o le perdite derivanti da una variazione di fair value dell'attività finanziaria citata;
- le riserve per copertura flussi finanziari accolgono le variazioni di fair value del derivato di copertura per la quota efficace della copertura stessa;
- le riserve da utili/perdite attuariali IAS 19 sono relative alla valutazione trattamento fine rapporto.

Ai sensi dell'art. 2427 comma 22-septies, del Codice Civile per la proposta di destinazione dell'utile d'esercizio si rimanda a quanto esposto nella Relazione sulla Gestione (documento a corredo del presente bilancio) al capitolo "Proposta di destinazione del risultato di esercizio".

12.5 Strumenti di capitale: composizione e variazioni annue

Non sussistono strumenti rappresentativi di patrimonio netto diversi dal capitale e dalle riserve.

12.6 Altre informazioni

Nel corso dell'esercizio si sono verificati trasferimenti tra soci per 72.608 azioni, pari ad un valore nominale di 187 mila Euro.

Non sussistono altre informazioni su strumenti rappresentativi di patrimonio netto diversi dal capitale e dalle riserve.

ALTRE INFORMAZIONI

1. Impegni e garanzie finanziarie rilasciate (diversi da quelli designati al fair value)

	Valore nominale su impegni e garanzie finanziarie rilasciate			Totale 31/12/2019	Totale 31/12/2018
	Primo stadio	Secondo stadio	Terzo stadio		
1. Impegni a erogare fondi	111.150	3.691	124	114.965	120.082
a) Banche Centrali	-	-	-	-	-
b) Amministrazioni pubbliche	7.230	-	-	7.230	7.421
c) Banche	-	-	-	-	-
d) Altre società finanziarie	2.918	-	-	2.918	999
e) Società non finanziarie	81.823	2.532	123	84.478	89.016
f) Famiglie	19.178	1.159	1	20.338	22.644
2. Garanzie finanziarie rilasciate	15.562	244	180	15.986	16.663
a) Banche Centrali	-	-	-	-	-
b) Amministrazioni pubbliche	6	-	-	6	6
c) Banche	4.526	-	-	4.526	5.808
d) Altre società finanziarie	2.370	-	-	2.370	2.372
e) Società non finanziarie	6.636	199	161	6.996	6.364
f) Famiglie	2.023	45	19	2.087	2.114

Nella presente tabella figurano gli impegni a erogare fondi e le garanzie finanziarie rilasciate che sono soggetti alle regole di svalutazione dell'IFRS 9. Sono esclusi gli impegni a erogare fondi e le garanzie finanziarie rilasciate che sono considerati come derivati, nonché gli impegni a erogare fondi e le garanzie finanziarie rilasciate che sono designati al fair value.

Gli "impegni a erogare fondi" sono gli impegni che possono dar luogo a rischi di credito che sono soggetti alle regole di svalutazione dell'IFRS 9 (ad esempio, i margini disponibili su linee di credito concesse alla clientela o a banche).

La voce "Impegni a erogare fondi" comprende:

- margini utilizzabili su linee di credito concesse per 119.474 mila Euro;
- debiti verso il Fondo di Garanzia dei Depositanti per 608 mila Euro.

La voce "Garanzie finanziarie rilasciate - Banche" comprende:

- impegni verso il Fondo di Garanzia degli Obbligazionisti per 1.267 mila Euro;
- impegni verso il Fondo di Garanzia dei Depositanti per 2.519 mila Euro
- crediti di firma verso banche per 739 mila Euro.

2. Altri impegni e altre garanzie rilasciate

Nella presente sezione andrebbe riportato il valore nominale degli altri impegni e delle altre garanzie rilasciate che rientrano rispettivamente nell'ambito di applicazione dello IAS 37 e dell'IFRS 4 e non sono, pertanto, soggetti alle regole di svalutazione dell'IFRS 9.

Alla data di riferimento del presente bilancio, tale fattispecie risulta non essere presente.

3. Attività costituite a garanzia di proprie passività e impegni

La banca non ha costituito attività a garanzia di proprie passività e impegni.

4. Gestione e intermediazione per conto terzi

Tipologia servizi	Importo
1. Esecuzione di ordini per conto della clientela	-
a) acquisti	-
1. regolati	-
2. non regolati	-
b) vendite	-
1. regolate	-
2. non regolate	-
2. Gestioni individuale di portafogli	-
3. Custodia e amministrazione di titoli	809.323
a) titoli di terzi in deposito: connessi con lo svolgimento di banca depositaria (escluse le gestioni di portafogli)	-
1. titoli emessi dalla banca che regide il bilancio	-
2. altri titoli	-
b) titoli di terzi in deposito (escluse gestioni di portafogli): altri	538.797
1. titoli emessi dalla banca che regide il bilancio	191.872
2. altri titoli	346.925
c) titoli di terzi depositati presso terzi	433.835
d) titoli di proprietà depositati presso terzi	270.526
4. Altre operazioni	146.729

La Banca effettua il servizio di intermediazione per conto di terzi.

Gli importi del punto 3. si riferiscono al valore nominale dei titoli.

La sottovoce b) comprende anche titoli in deposito a garanzia per 12.293 mila Euro.

Le altre operazioni di cui al punto 4. comprendono attività di collocamento e offerta di servizi di terzi relativi a prodotti assicurativi a contenuto sia finanziario che previdenziale. Tali importi sono esposti al valore di riserva tecnica.

Cruscotto andamentale statistico ordini per numero e controvalore.

Dalla data: 01/01/2019 Dalla filiale: 00 SEDE CENTR Sigla rifer: Tutti							
Alla data: 31/12/2019 Alla filiale: 99 All'ultima Tipo ordine: Tutti							
Statistiche : per numero ordini	Totale	Raccolta Ordine			Controparte/diretta		
		Tot.	Acq.	Ven.	Tot.	Acq.	Ven.
AZIONARIO	8.330	7758	4036	3722	572	572	
- da trasmettere							
- trasmessi (da eseguire)							
- da contabilizzare							
- contabilizzato	8.330	7758	4036	3722	572	572	
di cui REVOCHE-RIFIUTATI	265	259	154	105	6	6	
OBBLIGAZIONARIO	3.444	3327	1672	1655	117	26	91
- da trasmettere							
- trasmessi (da eseguire)							
- da contabilizzare							
- contabilizzato	3.444	3327	1672	1655	117	26	91
di cui REVOCHE-RIFIUTATI	187	185	83	102	2		2
Totale Generale	11.774	11085	5708	5377	689	598	91

Dalla data: 01/01/2019 Dalla filiale: 00 SEDE CENTR Sigla rifer: Tutti							
Alla data: 31/12/2019 Alla filiale: 99 All'ultima Tipo ordine: Tutti							
Statistiche : per controvalore (x 1000)	Totale	Raccolta Ordine			Controparte/diretta		
		Tot.	Acq.	Ven.	Tot.	Acq.	Ven.
AZIONARIO	89242	89102	41267	47835	139	139	
- da trasmettere							
- trasmessi (da eseguire)							
- da contabilizzare							
- contabilizzato	89242	89102	41267	47835	139	139	
di cui REVOCHE-RIFIUTATI							
OBBLIGAZIONARIO	71722	68813	32481	36332	2909	624	2284
- da trasmettere							
- trasmessi (da eseguire)							
- da contabilizzare							
- contabilizzato	71722	68813	32481	36332	2909	624	2284
di cui REVOCHE-RIFIUTATI							
Totale Generale	160965	157916	73748	84168	3048	764	2284

5. Attività finanziarie oggetto di compensazione in bilancio, oppure soggette ad accordi-quadro di compensazione o ad accordi similari

Forme tecniche	Ammontare lordo delle attività finanziarie (a)	Ammontare delle passività finanziarie compensato in bilancio (b)	Ammontare netto delle attività finanziarie riportato in bilancio (c=a-b)	Ammontari correlati non oggetto di compensazione in Bilancio		Ammontare netto (f=c-d-e) 31/12/2019	Ammontare netto 31/12/2018
				Strumenti finanziari (d)	Depositi di contante ricevuti in garanzia (e)		
1. Derivati	1.149	-	1.149	172	-	(977)	(1.294)
2. Pronti contro termine	-	-	-	-	-	-	-
3. Prestito titoli	-	-	-	-	-	-	-
4. Altre	-	-	-	-	-	-	-
Totale 31/12/2019	1.149	-	1.149	172	-	(977)	X
Totale 31/12/2018	1.469	-	1.469	175	-	X	(1.294)

I contratti derivati OTC e le operazioni con regolamento a lungo termine stipulati con Cassa Centrale Banca contemplano una clausola di compensazione bilaterale che, pur non dando luogo a novazione, prevede la formazione di un'unica obbligazione, corrispondente al saldo netto di tutte le operazioni incluse nell'accordo stesso, di modo che, nel caso di inadempimento della controparte per insolvenza, bancarotta, liquidazione o per qualsiasi altra circostanza, la banca ha il diritto di ricevere o l'obbligo di versare soltanto l'importo netto dei valori positivi e negativi ai prezzi correnti di mercato delle singole operazioni compensate. La Circolare n. 263/06 della Banca d'Italia (in materia sostituita dal Regolamento (UE) n. 575/2013 dal 1° gennaio 2014), nell'ambito del Titolo II - Capitolo 3, con riferimento ai derivati OTC ed alle operazioni con regolamento a lungo termine, inquadra tali accordi nell'ambito degli "altri accordi bilaterali di compensazione dei derivati tra la banca e la sua controparte", ovvero degli "accordi scritti tra una banca e una controparte in base ai quali le reciproche posizioni creditorie e debitorie generate da tali contratti sono automaticamente compensate in modo da stabilire un unico saldo netto, senza effetti novativi."

Pertanto, il diritto legale a compensare non è legalmente esercitabile in ogni momento ma solo in caso di insolvenza o fallimento delle controparti. Ne discende che non sono rispettate le condizioni previste dal paragrafo 42 dello IAS 32 per la compensazione delle posizioni in bilancio.

La Banca ha stipulato con Cassa Centrale Banca un accordo di marginazione che prevede lo scambio di margini (garanzie) tra le controparti del contratto con periodicità giornaliera sulla base della valorizzazione delle posizioni in essere sulla base dei valori di mercato rilevati nel giorno di riferimento (ovvero il giorno lavorativo immediatamente precedente al giorno di valorizzazione). La valorizzazione delle garanzie oggetto di trasferimento da una parte all'altra tiene conto del valore netto delle posizioni in essere, del valore delle eventuali garanzie precedentemente costituite in capo a una delle due parti nonché del valore cauzionale (livello minimo di trasferimento). In particolare, l'accordo di marginazione prevede un ammontare minimo di trasferimento, a favore di entrambe le parti, pari a Euro 250 mila. Inoltre, le soglie minime di esposizione (c.d. threshold) sono pari a zero. Le garanzie (margini) avranno ad oggetto:

- denaro, nell'ipotesi in cui sia la Banca a dover prestare garanzie;

- titoli obbligazionari (governativi italiani), nell'ipotesi in cui sia Cassa Centrale Banca ad essere datrice di garanzia.

Ai fini del D.Lgs. 21 maggio 2004, n. 170 l'accordo di collateralizzazione è un "contratto di garanzia finanziaria" e che il margine è costituito in pegno ai sensi dell'articolo 5 della medesima legislazione.

6. Passività finanziarie oggetto di compensazione in bilancio, oppure soggette ad accordi-quadro di compensazione o ad accordi similari

La Banca non detiene passività finanziarie oggetto di compensazione in bilancio.

7. Operazioni di prestito titoli

La Banca non ha effettuato operazioni di prestito titoli.

8. Informativa sulle attività a controllo congiunto

Alla data di riferimento del presente bilancio la Banca non presenta attività a controllo congiunto.

PARTE C

Informazioni sul conto economico

SEZIONE 1 – INTERESSI – VOCI 10 E 20

1.1 Interessi attivi e proventi assimilati: composizione

Voci/Forme tecniche	Titoli di debito	Finanziamenti	Altre operazioni	Totale 31/12/2019	Totale 31/12/2018
1. Attività finanziarie valutate al fair value con impatto a conto economico:	-	-	-	-	-
1.1 Attività finanziarie detenute per la negoziazione	-	-	-	-	-
1.2 Attività finanziarie designate al fair value	-	-	-	-	-
1.3 Altre attività finanziarie obbligatoriamente valutate al fair value	-	-	-	-	-
2. Attività finanziarie valutate al fair value con impatto sulla redditività complessiva	181	-	X	181	712
3. Attività finanziarie valutate al costo ammortizzato:	950	17.491	X	18.441	20.392
3.1 Crediti verso banche	4	675	X	680	650
3.2 Crediti verso clientela	946	16.816	X	17.761	19.741
4. Derivati di copertura	X	X	-	-	-
5. Altre attività	X	X	9	9	9
6. Passività finanziarie	X	X	X	44	70
Totale	1.131	17.491	9	18.675	21.181
di cui: interessi attivi su attività finanziarie impaired	-	1.382	-	1.382	1.690
di cui: interessi attivi su leasing finanziario	-	-	-	-	-

Nella colonna "Finanziamenti", relativamente alla sottovoce "3.1 Crediti verso banche", sono riportati gli interessi attivi riferiti alle seguenti forme tecniche:

- ..Interessi attivi maturati sulle operazioni di finanziamento in BCE denominate TLTRO II per 608 mila Euro;
- ..Interessi su conti correnti e depositi per 64 mila Euro;
- ..Interessi attivi su mutui per 3 mila Euro.

Nella voce "Altre attività" sono stati ricondotti gli interessi attivi maturati sui crediti d'imposta pari a 9 mila Euro.

Nella voce "Passività finanziarie" figurano gli interessi attivi maturati su operazioni di raccolta a tassi negativi.

Nella riga "di cui: interessi attivi su attività finanziarie impaired" sono indicati gli interessi determinati sulla base del tasso di interesse effettivo, ivi inclusi quelli dovuti al trascorrere del tempo.

1.2 Interessi attivi e proventi assimilati: altre informazioni

1.2.1 Interessi attivi su attività finanziarie in valuta

Voci di Bilancio	31/12/2019	31/12/2018
Interessi attivi su attività finanziarie in valuta	84	39

Gli interessi attivi e proventi assimilati in valuta sono principalmente così suddivisi:

- Su crediti verso banche per 67 mila Euro;
- Su crediti verso clientela per 17 mila Euro

1.3 Interessi passivi e oneri assimilati: composizione

Voci/Forme tecniche	Debiti	Titoli	Altre operazioni	Totale 31/12/2019	Totale 31/12/2018
1. Passività finanziarie valutate al costo ammortizzato	(1.210)	(2.407)		(3.617)	(4.736)
1.1 Debiti verso banche centrali	-	X	X	-	-
1.2 Debiti verso banche	(181)	X	X	(181)	(165)
1.3 Debiti verso clientela	(1.029)	X	X	(1.029)	(1.503)
1.4 Titoli in circolazione	X	(2.407)	X	(2.407)	(3.068)
2. Passività finanziarie di negoziazione	-	-	-	-	-
3. Passività finanziarie designate al fair value	-	-	-	-	-
4. Altre passività e fondi	X	X	(46)	(46)	-
5. Derivati di copertura	X	X	(38)	(38)	(41)
6. Attività finanziarie	X	X	X	(147)	(221)
Totale	(1.210)	(2.407)	(84)	(3.848)	(4.999)
di cui: interessi passivi relativi ai debiti per leasing	(47)	-	-	(47)	-

Nella voce "1.4 Titoli in circolazione" sono compresi interessi su:

- Obbligazioni emesse per 1.690 mila Euro;
- Certificati di deposito per 717 mila Euro.

Nella voce "Derivati di copertura" vanno indicati i differenziali o i margini relativi ai derivati di copertura del rischio di tasso d'interesse.

Nella voce "Attività finanziarie" figurano gli interessi negativi maturati sulle attività finanziarie.

1.4 Interessi passivi e oneri assimilati: altre informazioni

1.4.1 Interessi passivi su passività in valuta

Voci di Bilancio	31/12/2019	31/12/2018
Interessi passivi su passività in valuta	(4)	(4)

Gli interessi passivi in valuta sono principalmente riconducibili a debiti verso banche.

1.5 Differenziali relativi alle operazioni di copertura

Voci	Totale 31/12/2019	Totale 31/12/2018
A. Differenziali positivi relativi a operazioni di copertura	-	-
B. Differenziali negativi relativi a operazioni di copertura	(38)	(41)
C. Saldo (A-B)	(38)	(41)

SEZIONE 2 – COMMISSIONI - VOCI 40 E 50

2.1 Commissioni attive: composizione

Tipologia servizi/Valori	Totale 31/12/2019	Totale 31/12/2018
a) garanzie rilasciate	136	170
b) derivati su crediti	-	-
c) servizi di gestione, intermediazione e consulenza:	3.135	3.104
1. negoziazione di strumenti finanziari	-	-
2. negoziazione di valute	100	44
3. gestioni individuali di portafogli	-	-
4. custodia e amministrazione di titoli	122	138
5. banca depositaria	-	-
6. collocamento di titoli	1.157	1.308
7. attività di ricezione e trasmissione di ordini	382	364
8. attività di consulenza	-	-
8.1. in materia di investimenti	-	-
8.2. in materia di struttura finanziaria	-	-
9. distribuzione di servizi di terzi	1.374	1.249
9.1. gestioni di portafogli	57	49
9.1.1. individuali	57	49
9.1.2. collettive	-	-
9.2. prodotti assicurativi	1.277	1.174
9.3. altri prodotti	40	26
d) servizi di incasso e pagamento	2.588	2.575
e) servizi di servicing per operazioni di cartolarizzazione	-	-
f) servizi per operazioni di factoring	-	-
g) esercizio di esattorie e ricevitorie	-	-
h) attività di gestione di sistemi multilaterali di negoziazione	-	-
i) tenuta e gestione dei conti correnti	2.926	2.915
j) altri servizi	848	772
Totale	9.634	9.537

Tra le commissioni attive sono compresi i compensi relativi a spese non rientranti nel calcolo del tasso di interesse effettivo, in particolare nella sottovoce "Servizi di incasso e pagamento" sono ricomprese commissioni di incasso rate mutuo per 187 mila Euro.

2.1Bis Commissioni Attive: dettaglio Altri servizi

Tipologia dei servizi	31/12/2019	31/12/2018
Commissioni per servizi bancomat	-	-
Canoni per cassette di sicurezza	61	57
Commissioni per carte di credito	-	-
Altri servizi	788	716
Totale altri servizi	848	772

L'importo di cui alla sottovoce "altri servizi" è composto da commissioni su:

- crediti per finanziamenti a medio/lungo termine a clientela ordinaria, per 115 mila Euro;
- canoni relativi alle cassette di sicurezza, per 61 mila Euro;
- intermediazioni per servizi di terzi per 496 mila Euro;
- commissioni accessorie al servizio di bancaincasa 110 mila Euro;

- commissioni non di competenza per 45 mila Euro;
- altri servizi bancari, per 21 mila Euro.

2.2 Commissioni attive: canali distributivi dei prodotti e servizi

Canali/Valori	Totale 31/12/2019	Totale 31/12/2018
a) presso propri sportelli:	2.531	2.557
1. gestioni di portafogli	-	-
2. collocamento di titoli	1.157	1.308
3. servizi e prodotti di terzi	1.374	1.249
b) offerta fuori sede:	-	-
1. gestioni di portafogli	-	-
2. collocamento di titoli	-	-
3. servizi e prodotti di terzi	-	-
c) altri canali distributivi:	-	-
1. gestioni di portafogli	-	-
2. collocamento di titoli	-	-
3. servizi e prodotti di terzi	-	-

2.2 bis. Commissioni attive: tipologia e tempistica di rilevazione

Tipologia dei servizi	31/12/2019			31/12/2018		
	In un determinato momento del tempo	Lungo un periodo di tempo	Totale	In un determinato momento del tempo	Lungo un periodo di tempo	Totale
a) garanzie rilasciate	136	-	136	170	-	170
b) derivati su crediti	-	-	-	-	-	-
c) servizi di gestione, intermediazione e consulenza	795	2.340	3.135	847	2.257	3.104
d) servizi di incasso e pagamento	2.588	-	2.588	2.575	-	2.575
e) servizi di servicing per operazioni di cartolarizzazioni	-	-	-	-	-	-
f) servizi per operazioni di factorina	-	-	-	-	-	-
g) esercizio di esattorie e ricevitorie	-	-	-	-	-	-
h) attività di gestione di sistemi multilaterali di negoziazione	-	-	-	-	-	-
i) tenuta e gestione dei conti corrente	-	2.926	2.926	-	2.915	2.915
j) altri servizi	848	-	848	772	-	772
Totale	4.367	5.267	9.634	4.364	5.172	9.537

2.3 Commissioni passive: composizione

Servizi/Valori	Totale 31/12/2019	Totale 31/12/2018
a) garanzie ricevute	-	-
b) derivati su crediti	-	-
c) servizi di gestione e intermediazione:	(168)	(204)
1. negoziazione di strumenti finanziari	(100)	(96)
2. negoziazione di valute	(13)	(30)
3. gestioni di portafogli:	(2)	(11)
3.1 proprie	(2)	(11)
3.2 delegate a terzi	-	-
4. custodia e amministrazione di titoli	(53)	(67)
5. collocamento di strumenti finanziari	-	-
6. offerta fuori sede di strumenti finanziari, prodotti e servizi	-	-
d) servizi di incasso e pagamento	(955)	(1.080)
e) altri servizi	(108)	(105)
Totale	(1.231)	(1.388)

2.3Bis Commissioni passive: dettaglio Altri servizi

L'importo di cui alla sottovoce "altri servizi" è composto da commissioni su:

- rapporti con banche, per 28 mila Euro;
- commissioni di competenza di esercizi passati per 53 mila Euro;
- mediazione creditizia per 14 mila Euro;
- altri servizi per 13 mila Euro.

SEZIONE 3 – DIVIDENDI E PROVENTI SIMILI - VOCE 70

3.1 Dividendi e proventi simili: composizione

Voci/Proventi	Totale 31/12/2019		Totale 31/12/2018	
	Dividendi	Proventi simili	Dividendi	Proventi simili
A. Attività finanziarie detenute per la negoziazione	-	-	8	-
B. Altre attività finanziarie obbligatoriamente valutate al fair value	-	88	-	69
C. Attività finanziarie valutate al fair value con impatto sulla redditività complessiva	122	-	19	-
D. Partecipazioni	-	-	-	-
Totale	122	88	27	69

Dei dividendi rilevati nel corso dell'esercizio, quelli relativi agli investimenti chiusi nel corso dell'esercizio sono pari a 122 mila Euro mentre quelli relativi agli investimenti posseduti alla data di chiusura dell'esercizio sono pari a 88 mila Euro (IFRS 7, paragrafo 11A, lettera d)).

La voce "Attività finanziarie valutate al fair value con impatto sulla redditività complessiva" comprende dividendi distribuiti da:

- Zenit – Progetto Minibond Italia per 88 mila Euro;
- Team 1994 Spa per 122 mila Euro.

SEZIONE 4 – RISULTATO NETTO DELL'ATTIVITÀ DI NEGOZIAZIONE - VOCE 80

4.1 Risultato netto dell'attività di negoziazione: composizione

Operazioni/Componenti reddituali	Plusvalenze (A)	Utili da negoziazione (B)	Minusvalenze (C)	Perdite da negoziazione (D)	Risultato netto [(A+B) - (C+D)]
1. Attività finanziarie di negoziazione	-	169	-	(13)	156
1.1 Titoli di debito	-	-	-	-	-
1.2 Titoli di capitale	-	14	-	(3)	10
1.3 Quote di O.I.C.R.	-	53	-	(10)	43
1.4 Finanziamenti	-	-	-	-	-
1.5 Altre	-	103	-	-	103
2. Passività finanziarie di negoziazione	-	-	-	-	-
2.1 Titoli di debito	-	-	-	-	-
2.2 Debiti	-	-	-	-	-
2.3 Altre	-	-	-	-	-
3. Attività e passività finanziarie: differenze di cambio	X	X	X	X	-
4. Strumenti derivati	-	-	-	-	-
4.1 Derivati finanziari:	-	-	-	-	-
- Su titoli di debito e tassi di interesse	-	-	-	-	-
- Su titoli di capitale e indici azionari	-	-	-	-	-
- Su valute e oro	X	X	X	X	-
- Altri	-	-	-	-	-
4.2 Derivati su crediti	-	-	-	-	-
di cui: coperture naturali connesse con la fair value option	X	X	X	X	-
Totale	-	169	-	(13)	156

Nella voce "Attività finanziarie di negoziazione – Altre" sono compresi gli utili e le perdite da negoziazione di valute.

SEZIONE 5 – RISULTATO NETTO DELL'ATTIVITÀ DI COPERTURA - VOCE 90

5.1 Risultato netto dell'attività di copertura: composizione

Componenti reddituali/Valori	Totale 31/12/2019	Totale 31/12/2018
A. Proventi relativi a:		
A.1 Derivati di copertura del fair value	3	21
A.2 Attività finanziarie coperte (fair value)	19	7
A.3 Passività finanziarie coperte (fair value)	-	-
A.4 Derivati finanziari di copertura dei flussi finanziari	-	-
A.5 Attività e passività in valuta	-	-
Totale proventi dell'attività di copertura (A)	23	27
B. Oneri relativi a:		
B.1 Derivati di copertura del fair value	-	-
B.2 Attività finanziarie coperte (fair value)	-	-
B.3 Passività finanziarie coperte (fair value)	-	-
B.4 Derivati finanziari di copertura dei flussi finanziari	-	-
B.5 Attività e passività in valuta	-	-
Totale oneri dell'attività di copertura (B)	-	-
C. Risultato netto dell'attività di copertura (A - B)	23	27
di cui: risultato delle coperture su posizioni nette	-	-

La Banca si avvale della possibilità, prevista in sede di introduzione dell'IFRS 9, di continuare ad applicare integralmente le previsioni del principio contabile IAS 39 in tema di "hedge accounting" (nella versione carved out omologata dalla Commissione Europea) per ogni tipologia di copertura. Come conseguenza, nella tabella sopra riportata, non è valorizzata la riga "di cui: risultato delle coperture su posizioni nette" prevista per coloro che applicano il principio contabile IFRS 9 anche per le coperture.

SEZIONE 6 – UTILI (PERDITE) DA CESSIONE/RIACQUISTO – VOCE 100

6.1 Utili (Perdite) da cessione/riacquisto: composizione

Voci/Componenti reddituali	Totale 31/12/2019			Totale 31/12/2018		
	Utili	Perdite	Risultato netto	Utili	Perdite	Risultato netto
A. Attività finanziarie						
1. Attività finanziarie valutate al costo ammortizzato	1.521	(1.940)	(419)	2.248	(3.050)	(802)
1.1 Crediti verso banche	-	-	-	-	-	-
1.2 Crediti verso clientela	1.521	(1.940)	(419)	2.248	(3.050)	(802)
2. Attività finanziarie valutate al fair value con impatto sulla redditività complessiva	362	(6)	356	1.620	(7)	1.613
2.1 Titoli di debito	362	(6)	356	1.620	(7)	1.613
2.2 Finanziamenti	-	-	-	-	-	-
Totale attività (A)	1.883	(1.946)	(63)	3.868	(3.057)	811
B. Passività finanziarie valutate al costo ammortizzato						
1. Debiti verso banche	-	-	-	-	-	-
2. Debiti verso clientela	-	-	-	-	-	-
3. Titoli in circolazione	26	(1)	25	60	-	60
Totale passività (B)	26	(1)	25	60	-	60

Gli utili e le perdite realizzate su cessioni e riacquisti di crediti verso clientela si riferiscono a operazioni di cessione di sofferenze; la perdita di 419 mila Euro è pari al differenziale tra l'importo corrisposto dalla società acquirente e il valore netto delle posizioni cedute.

Per maggiori dettagli si rimanda alle informazioni presenti nella Parte E "Informazioni sui rischi e sulle relative politiche di copertura", Sezione 1 "Rischio di credito", Sottosezione E "Operazioni di cessione".

Gli utili e perdite su attività finanziarie valutate al fair value con impatto sulla redditività complessiva sono generati sia dal rigiro a conto economico della riserva di valutazione, che dalla differenza tra i prezzi di cessione e il valore di libro delle attività cedute per un valore complessivo positivo di 356 mila Euro.

Alla voce "Titoli in circolazione" è indicato l'utile generato dal riacquisto di titoli obbligazionari di propria emissione collocati presso la clientela.

SEZIONE 7 – RISULTATO NETTO DELLE ALTRE ATTIVITÀ E PASSIVITÀ FINANZIARIE VALUTATE AL FAIR VALUE CON IMPATTO A CONTO ECONOMICO – VOCE 110

7.1 Variazione netta di valore delle altre attività e passività finanziarie valutate al fair value con impatto a conto economico: composizione delle attività e passività finanziarie designate al fair value – Voce 110 a)

Operazioni/Componenti reddituali	Plusvalenze (A)	Utili da realizzo (B)	Minusvalenze (C)	Perdite da realizzo (D)	Risultato netto [(A+B) - (C+D)]
1. Attività finanziarie	-	-	-	-	-
1.1 Titoli di debito	-	-	-	-	-
1.2 Finanziamenti	-	-	-	-	-
2. Passività finanziarie	-	-	-	-	-
2.1 Titoli in circolazione	-	-	-	-	-
2.2 Debiti verso banche	-	-	-	-	-
2.3 Debiti verso clientela	-	-	-	-	-
3. Attività e passività finanziarie in valuta: differenze di cambio	X	X	X	X	-
Totale	-	-	-	-	-

Alla data di riferimento del bilancio la Banca non detiene oneri/proventi della specie.

7.2 Variazione netta di valore delle altre attività e passività finanziarie valutate al fair value con impatto a conto economico: composizione delle altre attività finanziarie obbligatoriamente valutate al fair value – Voce 110 b)

Operazioni/Componenti reddituali	Plusvalenze (A)	Utili da realizzo (B)	Minusvalenze (C)	Perdite da realizzo (D)	Risultato netto [(A+B) - (C+D)]
1. Attività finanziarie	107	-	(216)	(13)	(122)
1.1 Titoli di debito	-	-	-	-	-
1.2 Titoli di capitale	-	-	-	-	-
1.3 Quote di O.I.C.R.	49	-	(204)	(13)	(168)
1.4 Finanziamenti	58	-	(12)	-	46
2. Attività finanziarie in valuta: differenze di cambio	X	X	X	X	-
Totale	107	-	(216)	(13)	(122)

La voce “Finanziamenti” accoglie le variazioni di fair value dei finanziamenti accesi al Fondo Temporaneo e al Fondo di Garanzia dei Depositanti che, non avendo superato l'SPPI test, sono classificati tra le “Attività finanziarie obbligatoriamente valutate al fair value”.

Di seguito si riporta il dettaglio delle svalutazioni e delle perdite da realizzo su attività riconducibili al deterioramento creditizio del debitore/emittente:

- Svalutazioni: 204 mila Euro.
- Perdite da realizzo: 13 mila Euro.

SEZIONE 8 – RETTIFICHE/RIPRESE DI VALORE NETTE PER RISCHIO DI CREDITO – VOCE 130

8.1 Rettifiche di valore nette per rischio di credito relativo ad attività finanziarie valutate al costo ammortizzato: composizione

Operazioni/Componenti reddituali	Rettifiche di valore (1)			Riprese di valore (2)		Totale 31/12/2019	Totale 31/12/2018
	Primo e secondo stadio	Terzo stadio		Primo e secondo stadio	Terzo stadio		
		Write-off	Altre				
A. Crediti verso banche	-	-	-	-	-	-	-
- Finanziamenti	-	-	-	-	-	-	-
- Titoli di debito	-	-	-	-	-	-	-
di cui: crediti impaired acquisiti o originati	-	-	-	-	-	-	-
B. Crediti verso clientela	(426)	-	(11.409)	4.360	4.506	(2.970)	(3.367)
- Finanziamenti	-	-	(11.409)	4.240	4.506	(2.664)	(2.949)
- Titoli di debito	(426)	-	-	120	-	(306)	(419)
di cui: crediti impaired acquisiti o originati	-	-	-	-	-	-	-
Totale	(426)	-	(11.409)	4.360	4.506	(2.970)	(3.367)

8.2 Rettifiche di valore nette per rischio di credito relativo ad attività finanziarie valutate al fair value con impatto sulla redditività complessiva: composizione

Operazioni/Componenti reddituali	Rettifiche di valore (1)			Riprese di valore (2)		Totale 31/12/2019	Totale 31/12/2018
	Primo e secondo stadio	Terzo stadio		Primo e secondo stadio	Terzo stadio		
		Write-off	Altre				
A. Titoli di debito	(19)	-	-	251	-	232	(164)
B. Finanziamenti	-	-	-	-	-	-	-
- Verso clientela	-	-	-	-	-	-	-
- Verso banche	-	-	-	-	-	-	-
di cui: attività finanziarie impaired acquisite o originarie	-	-	-	-	-	-	-
Totale	(19)	-	-	251	-	232	(164)

SEZIONE 9 – UTILI/PERDITE DA MODIFICHE CONTRATTUALI SENZA CANCELLAZIONI – VOCE 140

9.1 Utili (perdite) da modifiche contrattuali: composizione

Nell'ambito della presente voce sono state rilevati utili da modifiche contrattuali senza cancellazioni per 74 mila Euro.

SEZIONE 10 – SPESE AMMINISTRATIVE – VOCE 160

10.1 Spese per il personale: composizione

Tipologia di spese/Valori	Totale 31/12/2019	Totale 31/12/2018
1) Personale dipendente	(10.557)	(10.454)
a) salari e stipendi	(7.223)	(7.058)
b) oneri sociali	(1.846)	(1.791)
c) indennità di fine rapporto	(497)	(494)
d) spese previdenziali	-	-
e) accantonamento al trattamento di fine rapporto del personale	(17)	(19)
f) accantonamento al fondo trattamento di quiescenza e obblighi simili:	-	-
- a contribuzione definita	-	-
- a benefici definiti	-	-
g) versamenti ai fondi di previdenza complementare esterni:	(322)	(316)
- a contribuzione definita	(322)	(316)
- a benefici definiti	-	-
h) costi derivanti da accordi di pagamento basati su propri strumenti patrimoniali	-	-
i) altri benefici a favore dei dipendenti	(652)	(774)
2) Altro personale in attività	(53)	(44)
3) Amministratori e sindaci	(306)	(327)
4) Personale collocato a riposo	-	-
5) Recupero di spese per dipendenti distaccati presso altre aziende	-	-
6) Rimborsi di spese per dipendenti di terzi distaccati presso la società	-	-
Totale	(10.916)	(10.825)

Il costo del personale dipendente risente dell'effetto dell'adeguamento contrattuale previsto dall'accordo del 09/01/2019 di rinnovo del CCNL 21/12/2012 per quadri direttivi e aree professionali.

10.2 Numero medio dei dipendenti per categoria

	31/12/2019	31/12/2018
Personale dipendente (a+b+c)	158	161
a) dirigenti	2	2
b) quadri direttivi	40	39
c) restante personale dipendente	116	120
Altro personale	0	0

Il numero medio dei dipendenti include i dipendenti di altre società distaccati presso l'azienda ed esclude i dipendenti dell'azienda distaccati presso altre società.

10.3 Fondi di quiescenza aziendali a benefici definiti: costi e ricavi

Per l'informativa relativa a tale punto si rimanda a quanto descritto nel Passivo dello Stato Patrimoniale Sezione 9, paragrafo "9.2 Altre informazioni".

10.4 Altri benefici a favore dei dipendenti

Voci di Bilancio	31/12/2019	31/12/2018
Spese per il personale varie: accantonamento premio fedeltà	(51)	(3)
Spese per il personale varie: assicurazioni	-	-
Spese per il personale varie: oneri incentivi all'esodo	(181)	(185)
Spese per il personale varie: buoni pasto	(201)	(202)
Spese per il personale varie: corsi di formazione	(30)	(133)
Spese per il personale varie: altri benefici	(188)	(252)
Altri benefici a favore di dipendenti	(652)	(774)

Nella voce "Oneri incentivi all'esodo" sono compresi i costi relativi agli accordi individuali intervenuti nel periodo tra la Banca e nr. 2 dipendenti.

La voce "Altri benefici" risulta così composta:

- Cassa mutua nazionale per 114 mila Euro;
- Premio di Risultato erogato come Welfare per 57 mila Euro;
- Indennità per borse di studio per 17 mila Euro.

10.5 Altre spese amministrative: composizione

Voci di Bilancio	31/12/2019	31/12/2018
Spese ICT	(1.600)	(883)
Spese ICT in outsourcing	(1.600)	(883)
Spese ICT diverse dalle spese ICT in outsourcing	-	-
Tasse e tributi (altro)	(1.955)	(2.027)
Spese per servizi professionali e consulenze	(483)	(663)
Spese per pubblicità e rappresentanza	(318)	(313)
Spese relative al recupero crediti	(295)	(409)
Spese per contenziosi non coperte da accantonamenti	-	-
Spese per beni immobili	(808)	(2.053)
Canoni leasing	(2)	-
Altre spese amministrative - Altro	(2.757)	(3.070)
TOTALE ALTRE SPESE AMMINISTRATIVE	(8.219)	(9.418)

Nell'ambito della sottovoce "Canoni di leasing" sono ricompresi canoni a breve termine (contratti con vita utile residua inferiore a 12 mesi) e canoni relativi a leasing di modesto valore (inferiore ad Euro 5 mila) per un importo scarsamente significativo.

SEZIONE 11 – ACCANTONAMENTI NETTI AI FONDI PER RISCHI E ONERI – VOCE 170

11.1 Accantonamenti netti per rischio di credito relativi a impegni a erogare fondi e garanzie finanziarie rilasciate: composizione

Voci di Bilancio	31/12/2019			31/12/2018		
	Fase 1	Fase 2	Fase 3	Fase 1	Fase 2	Fase 3
	Accantonamenti (Segno -)			Accantonamenti (Segno -)		
Impegni a erogare fondi						
Impegni all'erogazione di finanziamenti dati	(109)	(4)	(1)	(238)	-	-
Garanzie finanziarie rilasciate						
Contratti di garanzia finanziaria	(2)	-	(9)	-	-	-
Totale Accantonamenti (-)	(111)	(4)	(10)	(238)	-	-
	Riattribuzioni (Segno +)			Riattribuzioni (Segno +)		
Impegni a erogare fondi						
Impegni all'erogazione di finanziamenti dati	137	-	-	4	37	2
Garanzie finanziarie rilasciate						
Contratti di garanzia finanziaria	-	1	-	-	-	-
Totale riattribuzioni (+)	137	1	-	4	37	2
	Accantonamento Netto			Accantonamento Netto		
Totale	27	(3)	(10)	(235)	37	2

Negli accantonamenti per rischio di credito relativi a "Impegni all'erogazione di finanziamenti dati" sono comprese svalutazioni relative a esposizioni verso il Fondo di Garanzia dei Depositanti per 109 mila Euro.

11.2 Accantonamenti netti relativi ad altri impegni e altre garanzie rilasciate: composizione

La Banca non ha effettuato accantonamenti relativi ad impegni e garanzie rilasciate diversi da quanto riportato nella precedente tabella 11.1.

11.3 Accantonamenti netti agli altri fondi per rischi e oneri: composizione

Voci di bilancio	31/12/2019			31/12/2018		
	Accantonamenti	Riattribuzioni	Totale netto	Accantonamenti	Riattribuzioni	Totale netto
Accantonamenti e riattribuzioni agli altri fondi rischi e oneri						
1. per fondi rischi su revocatorie	-	-	-	-	-	-
2. per beneficienza e mutualità	-	-	-	-	-	-
3. per rischi ed oneri del personale	(100)	-	(100)	-	-	-
4. per controversie legali e fiscali	(181)	-	(181)	(150)	-	(150)
5. per altri rischi e oneri	-	-	-	(83)	8	(75)
Totale	(281)	-	(281)	(233)	8	(225)

Gli accantonamenti agli altri fondi per rischi e oneri per controversie legali e fiscali si riferiscono ad accantonamenti effettuati in base ad ipotesi transattive in relazione ad investimenti effettuati dalla clientela ma promossi da una società esterna.

SEZIONE 12 – RETTIFICHE/RIPRESE DI VALORE NETTE SU ATTIVITÀ MATERIALI – VOCE 180

12.1. Rettifiche di valore nette su attività materiali: composizione

Attività/Componenti reddituali	Ammortamento (a)	Rettifiche di valore per deterioramento (b)	Riprese di valore (c)	Risultato netto (a + b - c)
A. Attività materiali				
1. Ad uso funzionale	(1.465)	-	1	(1.464)
- Di proprietà	(572)	-	-	(572)
- Diritti d'uso acquisiti con il	(893)	-	1	(893)
2. Detenute a scopo di	(77)	-	-	(77)
- Di proprietà	(77)	-	-	(77)
- Diritti d'uso acquisiti con il	-	-	-	-
3. Rimanenze	X	-	-	-
Totale	(1.542)	-	1	(1.541)

La Banca non presenta attività materiali classificate come possedute per la vendita, ai sensi dell'IFRS 5. Per tale ragione non è stata inclusa, nella tabella sopra riportata, l'apposita voce denominata "B. Attività possedute per la vendita" nella quale riportare il risultato della relativa valutazione.

Il risultato netto delle attività concesse in leasing operativo è pari a 893 mila Euro.

Per ulteriori informazioni si rimanda a quanto esposto nella corrispondente sezione "Attività Materiali" dell'attivo patrimoniale Parte B.

SEZIONE 13 – RETTIFICHE/RIPRESE DI VALORE NETTE SU ATTIVITÀ IMMATERIALI – VOCE 190

13.1 Rettifiche di valore nette su attività immateriali: composizione

Attività/Componenti reddituali	Ammortamento (a)	Rettifiche di valore per deterioramento (b)	Riprese di valore (c)	Risultato netto (a + b - c)
A. Attività immateriali				
A.1 Di proprietà	(17)	-	-	(17)
- Generate internamente	-	-	-	-
- Altre	(17)	-	-	(17)
A.2 Diritti d'uso acquisiti con il leasing	-	-	-	-
Totale	(17)	-	-	(17)

Non sono presenti attività materiali concesse in leasing operativo.

Per ulteriori informazioni si rimanda a quanto esposto nella corrispondente sezione "Attività Immateriali" dell'attivo patrimoniale Parte B.

SEZIONE 14 – ALTRI ONERI E PROVENTI DI GESTIONE – VOCE 200

14.1 Altri oneri di gestione: composizione

Voci di Bilancio	31/12/2019	31/12/2018
Ammortamento migliorie su beni di terzi non separabili	(70)	(68)
Oneri per contratti di tesoreria agli enti pubblici	-	-
Oneri per transazioni e indennizzi	-	(1)
Insussistenze e sopravvenienze non riconducibili a voce propria	(34)	(128)
Abbuoni ed arrotondamenti passivi	-	-
Altri oneri di gestione - altri	(7)	(1)
Totale altri oneri di gestione	(110)	(199)

14.2 Altri proventi di gestione: composizione

Voci di Bilancio	31/12/2019	31/12/2018
Recupero di imposte	1.818	1.890
Addebiti a terzi per costi su depositi e c/c	-	-
Recupero premi assicurativi	-	-
Fitti e canoni attivi	-	-
Recuperi spese diverse	320	432
Insussistenze e sopravvenienze non riconducibili a voce propria	90	112
Badwill da Purchase Price Allocation	-	-
Abbuoni ed arrotondamenti attivi	1	-
Altri proventi di gestione - altri	21	5
Totale altri proventi di gestione	2.249	2.439

I recuperi di imposte sono riconducibili prevalentemente all'imposta di bollo su conti correnti, libretti di risparmio e prodotti finanziari per 1.809 mila Euro,

Alla voce "Altri proventi di gestione – altri" sono iscritti gli incassi ricevuti su crediti stralciati.

SEZIONE 15 – UTILI (PERDITE) DELLE PARTECIPAZIONI – VOCE 220

15.1 Utili (perdite) delle partecipazioni: composizione

Componente reddituale/Valori	Totale 31/12/2019	Totale 31/12/2018
A. Proventi	-	-
1. Rivalutazioni	-	-
2. Utili da cessione	-	-
3. Riprese di valore	-	-
4. Altri proventi	-	-
B. Oneri	-	(142)
1. Svalutazioni	-	-
2. Rettifiche di valore da deterioramento	-	(142)
3. Perdite da cessione	-	-
4. Altri oneri	-	-
Risultato netto	-	(142)

Nel corso dell'esercizio non si sono registrati proventi/oneri su partecipazioni.

SEZIONE 16 – RISULTATO NETTO DELLA VALUTAZIONE AL FAIR VALUE DELLE ATTIVITÀ MATERIALI E IMMATERIALI – VOCE 230

16.1 Risultato netto della valutazione al fair value (o al valore rivalutato) o al valore di presumibile realizzo delle attività materiali e immateriali: composizione

Nel corso dell'esercizio non sono state effettuate valutazioni al fair value su attività materiali o immateriali.

SEZIONE 17 – RETTIFICHE DI VALORE DELL'AVVIAMENTO – VOCE 240

17.1 Rettifiche di valore dell'avviamento: composizione

L'avviamento relativo all'incorporazione della BCC Genovese è stato oggetto di impairment test a fine esercizio, il cui esito non ha evidenziato perdite durevoli di valore e pertanto è stato mantenuto il valore di inizio periodo.

Per la descrizione delle modalità di effettuazione degli impairment test sugli avviamenti si rimanda a quanto esposto nella Parte B Attivo – Sezione 9 – Attività immateriali.

SEZIONE 18 – UTILI (PERDITE) DA CESSIONE DI INVESTIMENTI – VOCE 250

18.1 Utili (perdite) da cessione di investimenti: composizione

Componente reddituale/Valori	Totale 31/12/2019	Totale 31/12/2018
A. Immobili	(20)	116
- Utili da cessione	-	116
- Perdite da cessione	(20)	-
B. Altre attività	(4)	-
- Utili da cessione	-	-
- Perdite da cessione	(4)	-
Risultato netto	(23)	116

Le perdite da cessione si riferiscono alla vendita di un immobile non strumentale sito a Cherasco per 20 mila Euro e alla dismissione di alcuni cespiti situati nei precedenti locali della filiale di Cherasco, per 4 mila Euro, per i quali non è stato possibile il trasferimento nella nuova sede.

SEZIONE 19 - IMPOSTE SUL REDDITO DELL'ESERCIZIO DELL'OPERATIVITÀ CORRENTE – VOCE 270

19.1 Imposte sul reddito dell'esercizio dell'operatività corrente: composizione

Componenti reddituali/Valori	Totale 31/12/2019	Totale 31/12/2018
1. Imposte correnti (-)	(216)	(155)
2. Variazioni delle imposte correnti dei precedenti esercizi (+/-)	-	(131)
3. Riduzione delle imposte correnti dell'esercizio (+)	-	-
3. bis Riduzione delle imposte correnti dell'esercizio per crediti d'imposta di cui alla Legge n. 214/2011 (+)	-	-
4. Variazione delle imposte anticipate (+/-)	(33)	242
5. Variazione delle imposte differite (+/-)	-	-
6. Imposte di competenza dell'esercizio (-) (-1+/-2+3+3bis+/-4+/-5)	(249)	(44)

19.2 Riconciliazione tra onere fiscale teorico e onere fiscale effettivo di bilancio

Componenti Redditali	Imposta
Utile dell'operatività corrente al lordo delle imposte (voce 260 del conto economico)	1.951
Imposte sul reddito IRES - onere fiscale teorico:	(486)
Effetti sull'IRES di variazioni in diminuzione dell'imponibile	669
Effetti sull'IRES di variazioni in aumento dell'imponibile	(210)
A. Onere fiscale effettivo - imposta IRES corrente	(28)
Aumenti imposte differite attive	-
Diminuzioni imposte differite attive	(38)
Aumenti imposte differite passive	-
Diminuzioni imposte differite passive	-
B. Totale effetti fiscalità differita IRES	(38)
C. Variazione imposte correnti anni precedenti	-
D. Totale IRES di competenza (A+B+C)	(66)
IRAP onere fiscale teorico con applicazione aliquota nominale (differenza tra margine di intermediazione e costi ammessi in deduzione):	(658)
Effetto variazioni in diminuzione del valore della produzione	582
Effetto variazioni in aumento del valore della produzione	(111)
Variazione imposte correnti anni precedenti	(2)
E. Onere fiscale effettivo - imposta IRAP corrente	(188)
Aumenti imposte differite attive	5
Diminuzioni imposte differite attive	-
Aumenti imposte differite passive -	-
Diminuzioni imposte differite passive -	-
F. Totale effetti fiscalità differita IRAP	5
G. Totale IRAP di competenza (E+F)	(183)
H. Imposta sostitutiva IRES/IRAP per affrancamento disallineamenti -	-
TOTALE IMPOSTE IRES - IRAP CORRENTI (A+C+E+H)	(216)
TOTALE IMPOSTE IRES - IRAP DI COMPETENZA (D+G+H)	(249)

SEZIONE 20 – UTILE (PERDITA) DELLE ATTIVITÀ OPERATIVE CESSATE AL NETTO DELLE IMPOSTE – VOCE 290

20.1 Utile (perdita) delle attività operative cessate al netto delle imposte: composizione

Nel corso dell'esercizio, la Banca non ha effettuato cessioni di gruppi di attività.

SEZIONE 21 – ALTRE INFORMAZIONI

Non si rilevano informazioni ulteriori rispetto a quelle già fornite.

SEZIONE 22 – UTILE PER AZIONE

Gli standard internazionali (IAS 33) danno rilevanza all'indicatore di rendimento - "utile per azione" - comunemente noto come "EPS - earnings per share", rendendone obbligatoria la pubblicazione, nelle due formulazioni:

- "EPS Base", calcolato dividendo l'utile netto per la media ponderata delle azioni ordinarie in circolazione;
- "EPS Diluito", calcolato dividendo l'utile netto per la media ponderata delle azioni in circolazione, tenuto anche conto delle classi di strumenti aventi effetti diluitivi.

La Banca è una società cooperativa a mutualità prevalente. Si ritengono di conseguenza non significative dette informazioni, tenuto conto della natura della Società.

22.1 NUMERO MEDIO DELLE AZIONI ORDINARIE A CAPITALE DILUITO

In considerazione di quanto riportato in precedenza, fattispecie ritenuta non rilevante.

22.2 ALTRE INFORMAZIONI

In considerazione di quanto riportato in precedenza, fattispecie ritenuta non rilevante.



PARTE D

Redditività complessiva



Prospetto analitico della redditività complessiva

Voci		31/12/2019	31/12/2018
10.	Utile (Perdita) d'esercizio	1.702	2.225
	Altre componenti reddituali senza rigiro a conto economico	(447)	(155)
20.	Titoli di capitale designati al fair value con impatto sulla redditività complessiva:	(527)	(295)
	a) variazione di fair value	17	(79)
	b) trasferimenti ad altre componenti di patrimonio netto	(544)	(216)
30.	Passività finanziarie designate al fair value con impatto a conto economico (variazioni del proprio merito creditizio):	-	-
	a) variazione del fair value	-	-
	b) trasferimenti ad altre componenti di patrimonio netto	-	-
40.	Copertura di titoli di capitale designati al fair value con impatto sulla redditività complessiva:	-	-
	a) variazione di fair value (strumento coperto)	-	-
	b) variazione di fair value (strumento di copertura)	-	-
50.	Attività materiali	-	-
60.	Attività immateriali	-	-
70.	Piani a benefici definiti	(114)	42
80.	Attività non correnti e gruppi di attività in via di dismissione	-	-
90.	Quota delle riserve da valutazione delle partecipazioni valutate a patrimonio netto	-	-
100.	Imposte sul reddito relative alle altre componenti reddituali senza rigiro a conto economico	194	97
	Altre componenti reddituali con rigiro a conto economico	6.793	(6.611)
110.	Copertura di investimenti esteri:	-	-
	a) variazioni di fair value	-	-
	b) rigiro a conto economico	-	-
	c) altre variazioni	-	-
120.	Differenze di cambio:	-	-
	a) variazione di valore	-	-
	b) rigiro a conto economico	-	-
	c) altre variazioni	-	-
130.	Copertura dei flussi finanziari:	-	-
	a) variazioni di fair value	-	-
	b) rigiro a conto economico	-	-
	c) altre variazioni	-	-
	di cui: risultato delle posizioni nette	-	-
140.	Strumenti di copertura (elementi non designati):	-	-
	a) variazione di valore	-	-
	b) rigiro a conto economico	-	-
	c) altre variazioni	-	-
150.	Attività finanziarie (diverse dai titoli di capitale) valutate al fair value con impatto sulla redditività complessiva:	10.109	(10.008)
	a) variazioni di fair value	337	(273)
	b) rigiro a conto economico	9.772	(9.735)
	- rettifiche per rischio di credito	3	(9.729)
	- utili/perdite da realizzo	9.769	(6)
	c) altre variazioni	-	-
160.	Attività non correnti e gruppi di attività in via di dismissione:	-	-
	a) variazioni di fair value	-	-
	b) rigiro a conto economico	-	-
	c) altre variazioni	-	-
170.	Quota delle riserve da valutazione delle partecipazioni valutate a patrimonio netto:	-	-
	a) variazioni di fair value	-	-
	b) rigiro a conto economico	-	-
	- rettifiche da deterioramento	-	-
	- utili/perdite da realizzo	-	-
	c) altre variazioni	-	-
180.	Imposte sul reddito relative alle altre componenti reddituali con rigiro a conto economico	(3.316)	3.397
190.	Totale altre componenti reddituali	6.346	(6.766)
200.	Redditività complessiva (Voce 10+190)	8.049	(4.541)



PARTE E

Informazioni sui rischi e sulle relative politiche di copertura

PREMESSA

La Banca dedica particolare attenzione al governo ed alla gestione dei rischi e nell'assicurare la costante evoluzione dei propri presidi di carattere organizzativo/procedurale e delle soluzioni metodologiche e strumenti a supporto di un efficace ed efficiente governo e controllo dei rischi, anche in risposta alle modifiche del contesto operativo e regolamentare di riferimento. Come richiesto dalla normativa sulla riforma del credito cooperativo è stata resa operativa l'esternalizzazione delle funzioni aziendali di controllo presso la Capogruppo da parte delle banche aderenti al Gruppo Bancario Cooperativo. E' dunque compito della Capogruppo definire le linee guida in materia di misurazione e gestione dei rischi.

La strategia di risk management è incardinata su una visione olistica dei rischi aziendali, considerando sia lo scenario macroeconomico, sia il profilo di rischio individuale, stimolando la crescita della cultura del controllo dei rischi, rafforzando una trasparente e accurata rappresentazione degli stessi.

Le strategie di assunzione dei rischi sono riassunte nel Risk Appetite Framework (RAF) adottato dal Consiglio di Amministrazione, ovvero il quadro di riferimento che definisce - in coerenza con il massimo rischio assumibile, il business model e il piano strategico - la propensione al rischio, le soglie di tolleranza, i limiti di rischio, le politiche di governo dei rischi, i processi di riferimento necessari per definirli e attuarli. Il RAF, introdotto per garantire che le attività di assunzione del rischio siano in linea con le aspettative dei soci e rispettose del complessivo quadro normativo e prudenziale di riferimento, è definito alla luce della complessiva posizione di rischio aziendale e della congiuntura economico/finanziaria.

Il framework viene sviluppato dalla Capogruppo e si articola nei seguenti principali ambiti:

- organizzativo, mediante (i) la definizione dei compiti degli organi e delle funzioni aziendali coinvolte nel RAF; (ii) l'aggiornamento dei documenti organizzativi e di governance con riguardo ai principali profili di rischio (di credito e controparte, di concentrazione, di tasso, di mercato, di liquidità, operativi) e dei riferimenti per la gestione delle relative interrelazioni (politiche di governo dei rischi, processo di gestione dei rischi, ICAAP, pianificazione strategica e operativa, sistema dei controlli interni, sistema degli incentivi, operazioni di maggior rilievo, etc.) in un quadro di complessiva coerenza; (iii) la definizione dei flussi informativi inerenti;

- metodologico, mediante (i) la definizione di indicatori, di riferimenti operativi per la relativa valorizzazione e la fissazione delle soglie inerenti; (ii) la declinazione degli obiettivi e degli indicatori individuati nel sistema dei limiti operativi;

- applicativo, mediante la ricognizione degli ambiti di intervento sui supporti applicativi per la gestione dei rischi e dei processi di vigilanza (misurazione dei rischi, segnalazioni di vigilanza, ICAAP, simulazione/forecasting, attività di alerting, reporting, ecc.) e la definizione dei requisiti funzionali per il connesso sviluppo.

All'interno del *framework* sono definiti sia i principi generali in termini di propensione al rischio aziendale, sia i presidi adottati riguardo al profilo di rischio complessivo e ai principali rischi specifici.

I principi generali che improntano la strategia di assunzione dei rischi aziendali sono sommariamente richiamati nel seguito:

- il modello di business aziendale è focalizzato sull'attività creditizia tradizionale di una banca commerciale, con particolare focus sul finanziamento delle piccole e medie imprese e delle famiglie;
- obiettivo della strategia aziendale non è l'eliminazione dei rischi ma la loro piena comprensione per assicurarne una assunzione consapevole e una gestione atta a garantire la solidità e la continuità aziendale di lungo termine;
- limitata propensione al rischio; l'adeguatezza patrimoniale, la stabilità reddituale, la solida posizione di liquidità, l'attenzione al mantenimento di una buona reputazione aziendale, il forte

presidio dei principali rischi specifici cui l'azienda è esposta rappresentano elementi chiave cui si informa l'intera operatività aziendale;

- rispetto formale e sostanziale delle norme con l'obiettivo di non incorrere in sanzioni e di mantenere un solido rapporto di fiducia con tutti gli stakeholder aziendali.

Il *Risk appetite framework* rappresenta, quindi, la cornice complessiva entro la quale si colloca la complessiva gestione dei rischi assunti e trovano definizione i principi generali di propensione al rischio e la conseguente articolazione dei presidi a fronte del rischio complessivo aziendale, dei principali rischi specifici.

Il presidio del profilo di rischio complessivo si articola in una struttura di limiti improntata all'esigenza di assicurare, anche in condizioni di stress, il rispetto dei livelli minimi richiesti di solvibilità, liquidità e redditività.

In particolare, il presidio del rischio complessivo mira a mantenere adeguati livelli di:

- patrimonializzazione, con riferimento ai rischi di primo e di secondo pilastro, attraverso il monitoraggio del Common Equity Tier 1 ratio, del Tier 1 ratio, del Total Capital ratio, dell'indicatore di leva finanziaria;
- liquidità, tale da fronteggiare periodi di tensione, anche prolungati, sui diversi mercati di approvvigionamento del funding con riferimento sia alla situazione di breve termine, sia a quella strutturale, attraverso il monitoraggio dei limiti inerenti a Liquidity Coverage ratio, Finanziamento stabile, gap impieghi-raccolta;
- redditività, attraverso il monitoraggio di indicatori quali cost-income e ROA.

La definizione del RAF e i conseguenti limiti operativi sui principali rischi specifici sopra richiamati, l'utilizzo di strumenti di valutazione del rischio nell'ambito dei processi gestionali del credito e di riferimenti di presidio e controllo per il governo dei rischi operativi e di compliance, le misure di valutazione dell'adeguatezza del capitale e di misure di capitale a rischio per la valutazione delle performance aziendali costituiscono i cardini della declinazione operativa della strategia di rischio definita dal Consiglio di Amministrazione.

Nello stesso ambito, è definito il reporting verso gli Organi aziendali, che mira a fornire su base periodica informazioni sintetiche sull'evoluzione del profilo di rischio della Banca, tenuto conto della propensione al rischio definita. Il relativo impianto è indirizzato a supportare l'elaborazione di una rappresentazione olistica dei profili di rischio cui la Banca è esposta; evidenziare gli eventuali scostamenti dagli obiettivi di rischio e le violazioni delle soglie di tolleranza (ove definite); evidenziare le potenziali cause che hanno determinato i predetti scostamenti/violazioni attraverso gli esiti del monitoraggio dei limiti operativi e degli indicatori di rischio.

La definizione del RAF si incardina su un processo articolato e complesso, coordinato dalla Capogruppo e con il supporto del Referente Risk aziendale che interagisce con i responsabili delle varie unità aziendali della Banca. Tale processo si sviluppa in coerenza con il processo ICAAP e rappresenta la cornice di riferimento all'interno della quale vengono sviluppati il budget annuale e il piano industriale, assicurando coerenza tra strategie e politiche di assunzione dei rischi da una parte, processi di pianificazione e *budgeting* dall'altra.

Per irrobustire il complessivo sistema di governo e gestione dei rischi sono state adottate le Policy ed i Regolamenti emanati dalla Capogruppo.

Il modello di governo dei rischi, ovvero l'insieme dei dispositivi di governo societario e dei meccanismi di gestione e controllo finalizzati a fronteggiare i rischi cui è esposta la Banca, si inserisce nel più ampio quadro del Sistema dei controlli interni aziendale, che viene indirizzato da parte della Capogruppo nell'ambito del contratto di esternalizzazione, definito in coerenza con le disposizioni di vigilanza prudenziale per le banche stabilite all'interno della Circolare n. 285/2013 (Parte Prima, Titolo IV, Capitolo 3).

In coerenza con tali riferimenti, il complesso dei rischi aziendali è presidiato nell'ambito di un modello organizzativo impostato sulla piena separazione delle funzioni di controllo da quelle produttive, che integra metodologie e presidi di controllo a diversi livelli, tutti convergenti con gli obiettivi di rilevare, misurare e verificare nel continuo i rischi tipici dell'attività sociale, salvaguardare l'integrità del patrimonio aziendale, tutelare dalle perdite, garantire l'affidabilità e l'integrità delle informazioni, verificare il corretto svolgimento dell'attività nel rispetto della normativa interna ed esterna.

Il sistema dei controlli interni è costituito dall'insieme delle regole, delle funzioni, delle strutture, delle risorse, dei processi e delle procedure che mirano ad assicurare, nel rispetto della sana e prudente gestione, il conseguimento delle seguenti finalità:

- verifica dell'attuazione delle strategie e delle politiche aziendali;
- contenimento del rischio entro i limiti definiti nel RAF adottato;
- salvaguardia del valore delle attività e protezione dalle perdite;
- efficacia ed efficienza dei processi operativi;
- affidabilità e sicurezza delle informazioni aziendali e delle procedure informatiche;
- prevenzione del rischio che la banca sia coinvolta, anche involontariamente, in attività illecite, con particolare riferimento a quelle connesse con il riciclaggio, l'usura e il finanziamento al terrorismo;
- conformità delle operazioni con la legge e la normativa di vigilanza, nonché con le politiche, i regolamenti e le procedure interne.

Il sistema dei controlli interni coinvolge, quindi, tutta l'organizzazione aziendale (organi amministrativi, strutture, livelli gerarchici, personale).

In linea con le disposizioni emanate da Banca d'Italia il modello adottato dalla Banca delinea le principali responsabilità in capo agli organi di governo e controllo al fine di garantire la complessiva efficacia ed efficienza del sistema dei controlli interni.

Esaminando congiuntamente la normativa di vigilanza e lo statuto della Banca si evince che la *funzione di supervisione strategica* e la *funzione di gestione* sono incardinate entro l'azione organica e integrata dal Consiglio di Amministrazione. Alla funzione di gestione partecipa il Direttore Generale in quanto vertice della struttura interna.

La funzione di supervisione strategica si esplica nell'indirizzo della gestione di impresa attraverso la predisposizione del piano strategico, all'interno del quale innestare il sistema di obiettivi di rischio (RAF), e attraverso l'approvazione dell'ICAAP e del budget, assicurandone la coerenza reciproca e con il sistema dei controlli interni e l'organizzazione; tutto questo nell'alveo del "modello di business" del credito cooperativo.

La funzione di gestione, da intendere come l'insieme delle decisioni che un organo aziendale assume per l'attuazione degli indirizzi deliberati nell'esercizio della funzione di supervisione strategica", è in capo al Cda con l'apporto tecnico del direttore generale, che partecipa alle riunioni del Consiglio di Amministrazione in qualità di proponente, con parere consultivo e senza potere di voto ed è inoltre destinatario di deleghe consiliari. Tale funzione si esplica, dunque, secondo tre modalità tipiche:

- deliberazioni assunte dal Consiglio di Amministrazione, anche su proposta della Direzione, nel rispetto delle previsioni statutarie (art. 37 per le materie di esclusiva competenza del Consiglio di Amministrazione e art. 50 per i compiti e le attribuzioni del direttore);
- deliberazioni del Comitato Esecutivo, di norma su proposta della Direzione, negli ambiti delegati;
- decisioni della direzione e della struttura negli ambiti delegati.

Il Direttore è responsabile poi - ai sensi dello statuto - dell'esecuzione delle delibere del Consiglio di Amministrazione e del Comitato e ha il compito di sovrintendere al funzionamento organizzativo, allo svolgimento delle operazioni e al funzionamento dei servizi, assicurando conduzione unitaria alla Banca.

Il Direttore, in quanto capo del personale, garantisce una costante attenzione alla dimensione formativa dei dipendenti, anche come leva di diffusione della cultura e delle tecniche di gestione e controllo dei rischi. Coinvolge l'organo di governo per l'approvazione dei piani formativi e lo supporta anche nell'individuazione di modalità e contenuti formativi tempo per tempo utili all'apprendimento degli amministratori stessi.

Il Collegio Sindacale rappresenta l'organo con *funzione di controllo* e in quanto vertice del controllo aziendale vigila sulla corretta applicazione della legge e dello statuto e, in via specifica, sull'adeguatezza del sistema dei controlli interni e sull'efficacia delle funzioni aziendali di controllo, anche avvalendosi dei flussi informativi che queste realizzano.

Le disposizioni in materia di *Sistema dei controlli interni, sistema informativo e continuità operativa* accentuano la necessità di una preventiva definizione del quadro di riferimento per l'attività bancaria in termini di propensione al rischio, impostando una cornice di riferimenti che le banche devono applicare coerentemente ai contesti operativi, alle dimensioni e al grado di complessità. Tale quadro di riferimento è definito con l'acronimo "RAF" (*Risk Appetite Framework*, tradotto come sistema degli obiettivi di rischio) e si declina con la fissazione ex-ante degli obiettivi di rischio/rendimento che la Banca intende raggiungere. Il processo viene indirizzato da parte della Capogruppo, al fine di garantire la necessaria coerenza di applicazione a livello consolidato.

La finalità principale del RAF è assicurare che l'attività dell'intermediario si sviluppi entro i limiti di propensione al rischio fissati dagli organi aziendali.

Il RAF costituisce un riferimento obbligato per realizzare, entro il piano strategico, un ragionamento che conduca a stabilire la propensione al rischio della Banca e che si traduca in politiche di governo dei rischi, espresse tramite la definizione di parametri quantitativi e indicazioni di carattere qualitativo ad essa coerenti.

Tale quadro di riferimento si concretizza attraverso la messa a punto del piano strategico in ottica RAF, con il quale trovano raccordo il budget, l'Icaap e la pianificazione operativa.

Il sistema degli obiettivi di rischio (RAF) e le correlate politiche di governo dei rischi, compendiate nel piano strategico, trovano coerente attuazione nella gestione dei rischi che si concretizza in una *modalità attuativa* che vede l'integrazione di fasi di impostazione (compendiate nel cd. "processo di gestione dei rischi") e di fasi di operatività per l'esecuzione di quanto impostato.

Essa coinvolge sia il Consiglio di Amministrazione (per le deliberazioni di sua competenza), sia la direzione che - anche con il supporto dei responsabili delle funzioni operative di volta in volta interessate e dei referenti delle funzioni di controllo di II livello per le attribuzioni di loro competenza - mette a punto le proposte da sottoporre al Consiglio di Amministrazione, elabora proprie disposizioni e presidia organicamente le attività operative di gestione dei rischi.

La gestione dei rischi - conseguentemente - è articolata nell'insieme di limiti, deleghe, regole, procedure, risorse e controlli - di linea, di secondo e di terzo livello - nonché di attività operative attraverso cui attuare le politiche di governo dei rischi.

La normativa di vigilanza impone alle banche di dotarsi di adeguati sistemi di rilevazione, misurazione e controllo dei rischi, ovvero di un adeguato sistema dei controlli interni come in precedenza definito.

I controlli coinvolgono tutta la struttura a partire dagli organi sociali e dalla Direzione per poi articolarsi in:

- controlli di linea, il cui obiettivo principale è la verifica della correttezza dell'operatività rispetto a norme di etero/auto regolamentazione;
- verifiche di secondo livello (Risk Management, Compliance e Antiriciclaggio), volte ad attuare controlli sulla gestione dei rischi, sulla corretta applicazione della normativa e alla gestione del rischio di riciclaggio e di finanziamento del terrorismo;
- controlli di terzo livello (Internal Audit), volti a individuare andamenti anomali delle procedure e della regolamentazione nonché a valutare la funzionalità del complessivo sistema dei controlli interni.

Tutte le funzioni di controllo sono esternalizzate presso la Capogruppo.

La funzione di *Internal Audit*, che presidia il terzo livello di controllo, svolge la "verifica degli altri sistemi di controllo", attivando periodiche sessioni finalizzate al monitoraggio delle variabili di rischio.

Gli interventi di audit, nel corso dell'esercizio, hanno riguardato i seguenti processi aziendali:

- Finanza retail;
- Credito (Follow up);
- SCV;
- ILAAP;
- Politiche di remunerazione.

SEZIONE 1 – RISCHIO DI CREDITO

Informazioni di natura qualitativa

1. ASPETTI GENERALI

Gli obiettivi e le strategie dell'attività creditizia della Banca sono orientati a perseguire un rapporto efficiente tra le caratteristiche del modello distributivo tipico del credito cooperativo, fondato su "mutualità" e "localismo", e un efficace presidio del rischio di credito. L'attività creditizia della Banca è, inoltre, integrata nel modello organizzativo del Gruppo CCB, che attraverso una progressiva uniformazione degli strumenti intende garantire l'applicazione di regole e criteri omogenei nell'assunzione e gestione del rischio di credito. A tal fine, la Banca è soggetta al ruolo di indirizzo e coordinamento della Capogruppo CCB, in particolare per gli ambiti specifici evidenziati in questa sezione. In particolare, tali obiettivi e strategie sono indirizzati:

- al raggiungimento di un obiettivo di crescita degli impieghi creditizi, sostenibile e coerente con la propensione al rischio definita;
- ad un'efficiente selezione delle singole controparti, attraverso una completa ed accurata analisi della capacità delle stesse di onorare gli impegni contrattualmente assunti, finalizzata a contenere il rischio di credito;
- alla diversificazione del rischio di credito, individuando nei crediti di importo limitato il naturale bacino operativo della Banca, nonché circoscrivendo la concentrazione delle esposizioni su gruppi di clienti connessi o su singoli rami di attività economica;
- alla verifica della persistenza del merito creditizio dei clienti finanziati nonché al controllo andamentale dei singoli rapporti effettuato, con l'ausilio del sistema informativo, sia sulle posizioni regolari come anche e specialmente sulle posizioni che presentano anomalie e/o irregolarità.

La politica commerciale in materia di affidamenti è orientata al sostegno finanziario dell'economia locale e si caratterizza per un'elevata propensione ad intrattenere rapporti di natura fiduciaria e personale con famiglie, artigiani e piccole-medie imprese del proprio territorio di riferimento, nonché per una particolare vocazione operativa a favore dei clienti-soci. Peraltro, non meno rilevante è la funzione di supporto svolta dalla Banca a favore di determinate categorie di operatori economici e sociali che, in ragione della loro struttura giuridica, del loro raggio d'azione prettamente locale o della ridotta redditività che possono portare alla banca, sono tendenzialmente esclusi dall'accesso al credito bancario ordinario.

L'importante quota degli impieghi rappresentata dai mutui residenziali, offerti secondo diverse tipologie di prodotti, testimonia l'attenzione particolare della Banca nei confronti del comparto delle famiglie.

Il segmento delle micro e piccole imprese e quello degli artigiani rappresenta un altro settore di particolare importanza per la Banca. In tale ambito, le strategie della Banca sono volte a instaurare relazioni creditizie e di servizio di medio-lungo periodo attraverso l'offerta di prodotti e servizi mirati e rapporti personali e collaborativi con la stessa clientela. In tale ottica si inseriscono anche le convenzioni ovvero gli accordi di partnership raggiunti con i confidi provinciali o con altri soggetti che operano a supporto dello sviluppo del tessuto economico locale.

La concessione del credito è prevalentemente indirizzata verso i rami di attività economica più coerenti con le politiche di credito della Banca e con le dinamiche economiche positive che storicamente e attualmente contraddistinguono il territorio sul quale la Banca opera.

L'esposizione al rischio di controparte dell'operatività in derivati OTC non speculativa è molto contenuta poiché assunta esclusivamente nei confronti delle strutture specializzate della Capogruppo.

2. POLITICHE DI GESTIONE DEL RISCHIO DI CREDITO

2.1 Aspetti organizzativi

Nello svolgimento della sua attività la Banca è esposta al rischio che i crediti, a qualsiasi titolo vantati, non siano onorati dai terzi debitori alla scadenza e, pertanto, debbano essere registrate delle perdite in bilancio.

Tale rischio è riscontrabile eminentemente nell'attività tradizionale di erogazione di crediti, garantiti o non garantiti, iscritti in bilancio, nonché in analoghe operazioni non iscritte in bilancio (principalmente, o crediti di firma) e le potenziali cause di inadempienza risiedono in larga parte nella mancanza di disponibilità della controparte e in misura minore in ragioni indipendenti dalla condizione finanziaria della controparte, quali il rischio Paese o rischi operativi. Anche le attività diverse da quella tradizionale di prestito espongono ulteriormente la Banca al rischio di credito (es.: sottoscrizione di contratti derivati OTC non speculativi).

Le controparti di tali transazioni potrebbero risultare inadempienti a causa di mancanza di liquidità, deficienza operativa, eventi economici o per altre ragioni. Il modello organizzativo adottato dalla Banca rispetta quanto definito dal "Regolamento del Credito di Gruppo" approvato da Cassa Centrale Banca il 30.01.2019. In tale documento, declinato in un apposito Regolamento Crediti della Banca, che nel rispetto dei principi stabiliti a livello di Gruppo, adegua i processi e le loro fasi alla struttura della Banca ed agli organi previsti dal suo organigramma, anche in ottemperanza alle disposizioni normative in materia di Controlli Interni, si è definita una precisa ripartizione di ruoli e responsabilità tra Area Credito e Funzioni di Controllo, ivi incluso il Risk Management. Sono inoltre definiti i criteri che regolano il rapporto tra la Banca e la Capogruppo.

Attualmente la Banca è strutturata in n. 26 filiali, che hanno autonomia deliberativa per importi contenuti, ma che avviano le proposte che, passando per gli organi istruttori di sede, arrivano ai vari organi deliberanti individuati secondo un articolato sistema di deleghe.

L'Area Crediti è l'organismo centrale delegato al governo dell'intero processo del credito (concessione e revisione; monitoraggio e gestione del contenzioso), nonché al coordinamento ed allo sviluppo degli affari creditizi e degli impieghi sul territorio.

La ripartizione dei compiti e responsabilità all'interno di tale area è, quanto più possibile, volta a realizzare la segregazione di attività in conflitto di interesse, in special modo attraverso un'opportuna graduazione dei profili abilitativi in ambito informatico.

L'Area Crediti Problematici è delegata al monitoraggio sistematico delle posizioni ed alla rilevazione delle posizioni "problematiche", nonché al coordinamento e alla verifica del monitoraggio delle posizioni svolto dai preposti di filiale.

Alla luce delle disposizioni in materia di "Sistema dei Controlli interni" (contenute nella Circolare n. 285/2013, Parte Prima, Titolo IV, capitolo 3) la Banca si è dotata di una struttura organizzativa funzionale al raggiungimento di un efficiente ed efficace processo di gestione e controllo del rischio di credito coerente con il framework indirizzato da parte della Capogruppo.

In aggiunta ai controlli di linea, quali attività di primo livello, le funzioni esternalizzate presso la Capogruppo incaricate del controllo di secondo livello e terzo livello con la collaborazione dei rispettivi referenti si occupano della misurazione e del monitoraggio dell'andamento dei rischi nonché della correttezza/adequazione dei processi gestionali e operativi.

L'attività di controllo sulla gestione dei rischi creditizi (come anche dei rischi finanziari e dei rischi operativi) è svolta dalla funzione di controllo dei rischi (Direzione risk management) – esternalizzata presso la Capogruppo, che si avvale operativamente dei propri referenti interni presso le banche affiliate.

Nello specifico la funzione fornisce un contributo preventivo nella definizione del RAF e delle relative politiche di governo dei rischi, nella fissazione dei limiti operativi all'assunzione delle varie tipologie di rischio.

In particolare, la funzione:

- garantisce un sistematico monitoraggio sul grado di esposizione ai rischi, sull'adeguatezza del RAF e sulla coerenza fra l'operatività e i rischi effettivi assunti dalla banca rispetto agli obiettivi di rischio/rendimento e ai connessi limiti o soglie prestabiliti;
- concorre alla redazione del resoconto ICAAP, in particolare verificando la congruità delle variabili utilizzate e la coerenza con gli obiettivi di rischio approvati nell'ambito del RAF;
- monitora nel durante il rispetto dei requisiti regolamentari e dei ratios di vigilanza prudenziale, provvedendo ad analizzarne e commentarne le caratterizzazioni e le dinamiche;
- formalizza pareri preventivi sulla coerenza con il RAF delle operazioni di maggior rilievo, eventualmente acquisendo il parere di altre funzioni coinvolte
- concorre all'impostazione/manutenzione organizzativa e a disciplinare i processi operativi (credito, raccolta, finanza, incassi/pagamenti, ICT) adottati per la gestione delle diverse tipologie di rischio, verificando l'adeguatezza e l'efficacia delle misure prese per rimediare alle carenze riscontrate
- concorre alla definizione/revisione delle metodologie di misurazione dei rischi quantitativi e, interagendo con la funzione contabile e avendo riferimento ai contributi di sistema per la redazione del bilancio, contribuisce a una corretta classificazione e valutazione delle attività aziendali.

2.2 Sistemi di gestione, misurazione e controllo

Con riferimento all'attività creditizia, l'area crediti assicura la supervisione ed il coordinamento delle fasi operative del processo del credito, delibera nell'ambito delle proprie deleghe ed esegue i controlli di propria competenza.

La Banca ha adottato il Regolamento del Credito di Gruppo e la Policy di Gruppo per la classificazione e valutazione dei crediti, emanati dalla Capogruppo, e ha poi provveduto a:

- esaminare il portafoglio crediti individuando le posizioni problematiche, verificandone la capacità di credito e isolando di conseguenza le posizioni che si ritengono sostenibili - pur con la necessità di un eventuale intervento gestionale - e quelle giudicate insolventi;
- identificare conseguentemente le necessità di intervento per le posizioni che si sono ritenute sostenibili, per poter valutare in modo complessivo la capacità della Banca di sostenerle, anche in relazione agli effetti sul rapporto impieghi/depositi ed agli assorbimenti di capitale;
- attivare il percorso di valutazioni peritali e individuare le percentuali di svalutazione del valore stimato degli immobili, sui quali la Banca intende rivalersi per il rimborso delle esposizioni in capo a controparti insolventi, con riferimento anche al caso di procedura esecutiva, secondo quanto stabilito dalla policy.

L'intero processo di gestione e controllo del credito è disciplinato dal Regolamento del Credito di Gruppo che in particolare:

- definisce i criteri e le metodologie per la valutazione del merito creditizio;
- definisce i criteri e le metodologie per la revisione degli affidamenti;
- definisce i criteri e le metodologie di controllo andamentale, nonché le iniziative da adottare in caso di rilevazione di anomalie.

Con riferimento alle operazioni con soggetti collegati, la Banca si è dotata di apposite procedure deliberative volte a presidiare il rischio che la vicinanza di taluni soggetti ai centri decisionali della stessa possa compromettere l'imparzialità e l'oggettività delle decisioni relative alla concessione, tra l'altro, di finanziamenti. In tale prospettiva, la Banca si è dotata anche di strumenti ricognitivi e di una procedura informatica volti a supportare il corretto e completo censimento dei soggetti collegati. Tali riferimenti sono stati integrati attraverso l'aggiornamento, dove ritenuto necessario, delle delibere, dei regolamenti e

delle deleghe già in uso all'interno della banca. È stato inoltre adottato il Regolamento di Gruppo per la gestione delle operazioni con soggetti collegati, emanato dalla Capogruppo.

In ottemperanza alle disposizioni del regolamento del credito di Gruppo e della policy di classificazione e valutazione del credito di Gruppo, la Banca ha attivato procedure specifiche per le fasi di istruttoria/delibera, di revisione delle linee di credito e di monitoraggio del rischio di credito. In tutte le citate fasi la Banca utilizza metodologie quali-quantitative di valutazione del merito creditizio della controparte, basate o supportate, da procedure informatiche sottoposte a periodica verifica e manutenzione.

I momenti di istruttoria/delibera e di revisione delle linee di credito sono regolamentati da un iter deliberativo in cui intervengono i diversi organi competenti, appartenenti sia alle strutture centrali che alla rete, in ossequio ai livelli di deleghe previsti. Tali fasi sono supportate, anche al fine di utilizzare i dati rivenienti da banche dati esterne, dalla procedura che consente, in ogni momento, la verifica (da parte di tutte le funzioni preposte alla gestione del credito) dello stato di ogni posizione già affidata o in fase di affidamento, nonché di ricostruire il processo che ha condotto alla definizione del merito creditizio dell'affidato (attraverso la rilevazione e l'archiviazione del percorso deliberativo e delle tipologie di analisi effettuate).

In sede di istruttoria, per le richieste di affidamenti di rilevante entità, la valutazione, anche prospettica, si struttura su più livelli e si basa prevalentemente su dati tecnici, oltre che - come abitualmente avviene - sulla conoscenza personale e sull'approfondimento della specifica situazione economico-patrimoniale della controparte e dei suoi garanti. Sono state previste tipologie di istruttoria/revisione diversificate; alcune, di tipo semplificato con formalità ridotte all'essenziale, riservate alla istruttoria/revisione dei fidi di importo limitato riferite a soggetti che hanno un andamento regolare, altre, di tipo ordinario, per la restante tipologia di pratiche.

La definizione dei criteri di classificazione, valutazione e gestione delle posizioni deteriorate e delle metodologie per il controllo andamentale del rischio di credito ha come obiettivo anche l'attivazione di una sistematica attività di monitoraggio delle posizioni affidate ai referenti di rete, coordinate dall'Area crediti/Ufficio fidi.

In particolare, l'addetto delegato alla fase di controllo andamentale ha a disposizione una molteplicità di elementi informativi che permettono di verificare le movimentazioni dalle quali emergono situazioni di tensione o di immobilizzo dei conti affidati.

La procedura informatica, adottata dalla Banca, consente di estrapolare periodicamente tutti i rapporti che possono presentare sintomi di anomalia andamentale. Il costante monitoraggio delle segnalazioni fornite dalla procedura consente, quindi, di intervenire tempestivamente all'insorgere di posizioni anomale e di prendere gli opportuni provvedimenti nei casi di crediti problematici.

Le posizioni affidate, come già accennato, vengono controllate anche utilizzando le informazioni fornite dalle Centrali dei Rischi.

Tutte le posizioni fiduciarie sono inoltre oggetto di riesame periodico, svolto per ogni singola controparte/gruppo economico di appartenenza dalle strutture competenti per limite di fido.

Il controllo delle attività svolte dall'area crediti è assicurato dalla funzione di controllo dei rischi (Direzione Risk management), esternalizzata presso la Capogruppo.

Negli ultimi anni, la revisione della regolamentazione prudenziale internazionale nonché l'evoluzione nell'operatività delle banche hanno ulteriormente spinto il Credito Cooperativo a sviluppare metodi e sistemi di controllo del rischio di credito. In tale ottica, un forte impegno è stato mantenuto nel progressivo sviluppo della strumentazione informatica per il presidio del rischio di credito che ha portato alla realizzazione di un sistema evoluto di valutazione del merito creditizio delle imprese nonché del profilo rischio/rendimento.

Coerentemente con le specificità operative e di governance del processo del credito, il sistema è stato disegnato nell'ottica di realizzare un'adeguata integrazione tra le informazioni quantitative (Bilancio; Centrale dei Rischi; Andamento Rapporto; Profilo Socio-Demografico) e quelle qualitative accumulate in virtù del peculiare rapporto di clientela e del radicamento sul territorio. Pertanto, tale sistema, risponde all'esigenza di conferire maggiore efficacia ed efficienza al processo di gestione del credito, soprattutto attraverso una più oggettiva selezione della clientela e un più strutturato processo di monitoraggio delle posizioni.

L'utilizzo del sistema evoluto di valutazione del merito creditizio e controllo dei clienti affidati e da affidare, ha notevoli implicazioni di tipo organizzativo che devono essere attentamente esaminate e affrontate, nel quadro di un complessivo riesame del sistema dei controlli interni della banca e dei relativi assetti organizzativi e regolamentari.

Nel contempo sono state attivate le funzionalità per la valutazione di particolari tipologie di clienti (imprese in contabilità semplificata; imprese a ciclo pluriennale).

A tale riguardo assumerà carattere permanente l'attività di sensibilizzazione, di formazione e di addestramento sia per il personale che per la Direzione della Banca.

Ai fini della determinazione del requisito patrimoniale minimo per il rischio di credito la Banca adotta la metodologia standardizzata e, in tale ambito, ha deciso di:

- avvalersi di modelli di Rating, sviluppati su base statistica e con metodologia di credit scoring, per la misurazione e la valutazione del merito creditizio e dei relativi accantonamenti per clientela ordinaria ed interbancari⁹.
- adottare la metodologia standardizzata per il calcolo dei requisiti patrimoniali per il rischio di credito (I Pilastro);

Inoltre, con riferimento al processo interno di valutazione dell'adeguatezza patrimoniale (ICAAP) previsto dal II Pilastro della nuova regolamentazione prudenziale e al fine di determinare il capitale interno, si rammenta che il CdA della Banca, su indirizzo della Capogruppo, ha optato per l'adozione delle metodologie semplificate.

Per quanto riguarda, inoltre, l'effettuazione delle prove di stress, il Consiglio di Amministrazione ha adottato le metodologie di conduzione così come stabilite da parte della Capogruppo.

La Banca esegue, dunque, periodicamente tali prove di stress attraverso analisi di sensibilità che si concretizzano nella valutazione degli effetti di eventi specifici sui rischi della Banca.

Con riferimento al rischio di credito, la Banca effettua lo stress test secondo le seguenti modalità; in particolare l'esercizio di stress intende misurare la variazione delle esposizioni dei portafogli di Vigilanza riconducibile all'applicazione di uno scenario avverso rispetto ad uno scenario base.

Gli aggregati sottoposti ad analisi di stress sono:

- volumi lordi del portafoglio crediti in bonis verso clientela;
- tasso di decadimento dei crediti in bonis verso clientela e relativi passaggi a deteriorati;
- coverage ratio del portafoglio crediti verso clientela in bonis e deteriorato;
- valore al fair value del portafoglio titoli in HTCS.

Per l'individuazione dei due scenari di mercato, si fa riferimento a quanto fornito da un provider esterno costruiti anche sulla base delle principali assunzioni stabilite dall'Autorità Bancaria Europea al fine dello Stress Test 2018.

Con riferimento all'operatività sui mercati mobiliari, sono attive presso l'Area Finanza della Banca momenti di valutazione e controllo sia in fase di acquisto degli strumenti finanziari, sia in momenti successivi nei quali periodicamente viene analizzata la composizione del comparto per asset class/portafoglio Ias/Ifrs, identificato, determinato il livello di rischio specifico oppure di controparte e verificato il rispetto dei limiti e delle deleghe assegnate.

2.3 Metodi di misurazione delle perdite attese

L'IFRS 9 ha introdotto, per gli strumenti valutati al costo ammortizzato e al fair value con impatto sulla redditività complessiva (diversi dagli strumenti di capitale), un modello basato sul concetto di "expected loss" (perdita attesa), in sostituzione dell'approccio "incurred loss" previsto dallo IAS 39.

⁹ I modelli di rating sviluppati sono soggetti a revisione annuale da parte della Capogruppo. Nel corso dell'esercizio è stata condotta, sotto la supervisione della Direzione Risk Management della Capogruppo un'attività di affinamento ed aggiornamento dei modelli del rischio di credito. Per maggiori dettagli si veda paragrafo 2.3

Le modifiche introdotte dall'IFRS 9 sono caratterizzate da una visione prospettica che, in determinate circostanze, può richiedere la rilevazione immediata di tutte le perdite previste nel corso della vita di un credito. In particolare, a differenza dello IAS 39, è necessario rilevare, sin da subito e indipendentemente dalla presenza o meno di un cosiddetto trigger event, gli ammontari iniziali di perdite attese future sulle proprie attività finanziarie e detta stima deve continuamente essere adeguata anche in considerazione del rischio di credito della controparte. Per effettuare tale stima, il modello di impairment deve considerare non solo dati passati e presenti, ma anche informazioni relative ad eventi futuri.

Questo approccio "forward looking" permette di ridurre l'impatto con cui hanno avuto manifestazione le perdite e consente di appostare le rettifiche su crediti in modo proporzionale all'aumentare dei rischi, evitando di sovraccaricare il conto economico al manifestarsi degli eventi di perdita e riducendo l'effetto pro-ciclico.

Il perimetro di applicazione del nuovo modello di misurazione delle perdite attese su crediti e titoli oggetto di impairment adottato si riferisce alle attività finanziarie (crediti e titoli di debito), agli impegni a erogare fondi, alle garanzie e alle attività finanziarie non oggetto di valutazione al fair value a conto economico. Per le esposizioni creditizie rientranti nel perimetro di applicazione¹⁰ del nuovo modello il principio contabile prevede l'allocatione dei singoli rapporti in uno dei 3 stage basato sui cambiamenti nella qualità del credito, definito su modello di perdita attesa (expected credit loss) a 12 mesi o a vita intera nel caso si sia manifestato un significativo incremento del rischio (lifetime). In particolare, sono previste tre differenti categorie che riflettono il modello di deterioramento della qualità creditizia dall'initial recognition, che compongono la stage allocation:

- in stage 1, i rapporti che non presentano, alla data di valutazione, un incremento significativo del rischio di credito (SICR) o che possono essere identificati come "Low Credit Risk";
- in stage 2, i rapporti che alla data di riferimento presentano un incremento significativo o non presentano le caratteristiche per essere identificati come "Low Credit Risk";
- in stage 3, i rapporti non performing¹¹.

La stima della perdita attesa attraverso il criterio dell'Expected Credit Loss (ECL), per le classificazioni sopra definite, avviene in funzione dell'allocatione di ciascun rapporto nei tre stage di riferimento, come di seguito dettagliato:

- stage 1, la perdita attesa deve essere calcolata su un orizzonte temporale di 12 mesi¹²;
- stage 2, la perdita attesa deve essere calcolata considerando tutte le perdite che si presume saranno sostenute durante l'intera vita dell'attività finanziaria ("lifetime expected loss"): quindi, rispetto a quanto effettuato ai sensi dello IAS 39, si ha un passaggio dalla stima della incurred loss su un orizzonte temporale di 12 mesi ad una stima che prende in considerazione tutta la vita residua del finanziamento; inoltre, dato che il principio contabile IFRS 9 richiede anche di adottare delle stime forward-looking per il calcolo della perdita attesa lifetime, è necessario considerare gli scenari connessi a variabili macroeconomiche (ad esempio PIL, tasso di disoccupazione, inflazione, etc.) che, attraverso un modello statistico macroeconomico, sono in grado di stimare le previsioni lungo tutta la durata residua del finanziamento;
- stage 3, la perdita attesa deve essere calcolata con una prospettiva lifetime, ma diversamente dalle posizioni in stage 2, il calcolo della perdita attesa lifetime è effettuato con una metodologia valutativa analitica; per talune esposizioni classificate a sofferenza o ad inadempienza probabile di importo inferiore a 200.000 Euro, per le esposizioni scadute e/o sconfinanti deteriorate e per le esposizioni fuori bilancio il calcolo della perdita attesa lifetime è di norma effettuato con una metodologia analitico-forfettaria.

¹⁰ I segmenti di applicazione si differenziano in clientela ordinaria, segmento interbancario e portafoglio titoli.

¹¹ I crediti non performing riguardano: esposizioni scadute e/o sconfinanti deteriorate, le inadempienze probabili e le sofferenze.

¹² Il calcolo della Perdita Attesa ai fini del calcolo delle svalutazioni collettive per tali esposizioni avviene in un'ottica "Point in Time" a 12 mesi.

Con particolare riferimento alle posizioni classificate a sofferenza, le valutazioni analitiche specifiche riflettono, laddove appropriato, uno scenario probabilistico di realizzo di tali crediti tramite la cessione delle relative esposizioni, coerentemente con la strategia di gestione dei crediti deteriorati definita dalla Banca.

I parametri di rischio (PD, LGD e EAD) vengono calcolati dai modelli di impairment; per migliorare la copertura dei rapporti non coperti da rating all'origine nati dopo il 2006 sono stati utilizzati i tassi di default resi disponibili da Banca d'Italia¹³. Si sottolinea che la Banca effettua il calcolo della ECL in funzione dello stage di allocazione, per singolo rapporto, con riferimento alle esposizioni creditizie per cassa e fuori bilancio.

Segmento clientela ordinaria

I driver comuni a tutti gli approcci individuati per la costruzione della PD da utilizzare, riguardano:

- stima della PD a 12 mesi sviluppata su base statistica tramite la costruzione di un modello di Gruppo, opportunamente segmentato in base alla tipologia di controparte e all'area geografica in cui la Banca opera;
- l'inclusione di scenari forward looking, attraverso l'applicazione di moltiplicatori definiti in un "Modello Satellite" alla PD Point in Time (PiT) e definizione di una serie di possibili scenari in grado di incorporare condizioni macroeconomiche attuali e future;
- la trasformazione della PD a 12 mesi in PD lifetime, al fine di stimare una struttura a termine della PD lungo l'intera classe di vita residua dei crediti.

I driver comuni a tutti gli approcci individuati per la costruzione della LGD da utilizzare, riguardano:

- un modello di Gruppo, opportunamente segmentato in funzione dell'area geografica in cui la Banca opera, che si compone di due parametri: il Danger Rate (DR) e la LGD Sofferenza (LGS);
- il parametro Danger Rate IFRS 9 viene stimato a partire da un insieme di matrici di transizione tra stati amministrativi con orizzonte di osservazione annuale. Tali matrici sono state calcolate su un insieme di controparti con una segmentazione in linea con quella utilizzata per lo sviluppo dei modelli PD. Il parametro DR, come la PD, viene condizionato al ciclo economico, sulla base di possibili scenari futuri, in modo tale da incorporare ipotesi di condizioni macroeconomiche future
- il parametro LGS nominale viene calcolato come media aritmetica dell'LGS nominale, segmentato per tipo di garanzia, e successivamente attualizzato in base alla media dei tempi di recupero osservati per cluster di rapporti coerenti con quelli della LGD Sofferenza nominale.

Il modello di EAD IFRS 9 adottato differisce a seconda della tipologia di macro forma tecnica ed in base allo stage di appartenenza dell'esposizione. Per la stima del parametro EAD sull'orizzonte lifetime dei rapporti rateali è necessario considerare i flussi di rimborso contrattuali, per ogni anno di vita residua del rapporto. Un ulteriore elemento che influenza i valori futuri della EAD, ovvero il progressivo rimborso dei prestiti rateali in base al piano di ammortamento contrattuale, risulta essere il tasso di prepayment (parametro che raccoglie gli eventi di risoluzione anticipata e parziale rispetto alla scadenza contrattuale).

La Banca ha previsto l'allocazione dei singoli rapporti, per cassa e fuori bilancio, in uno dei 3 stage di seguito elencati sulla base dei seguenti criteri:

¹³ Nel corso del 2018 Banca d'Italia ha reso disponibile una serie storica dei tassi di default a partire dal 2006, suddivisi per alcuni driver (regione, fascia di importo, settore economico...) e costruiti su una definizione più ampia delle sole posizioni passate a sofferenza.

- in stage 1, i rapporti con data di generazione inferiore a tre mesi dalla data di valutazione o che non presentano nessuna delle caratteristiche descritte al punto successivo;
- in stage 2, i rapporti che alla data di riferimento presentano almeno una delle caratteristiche di seguito descritte:
 - si è identificato un significativo incremento del rischio di credito dalla data di erogazione, definito in coerenza con le modalità operative declinate nell'ambito di apposita documentazione tecnica;
 - rapporti relativi alle controparti che alla data di valutazione sono classificate in "watch list", ossia come "bonis sotto osservazione";
 - rapporti che alla data di valutazione presentano un incremento di PD, rispetto a quella all'origination, del 200%;
 - presenza dell'attributo di "forborne performing";
 - presenza di scaduti e/o sconfini da più di 30 giorni;
 - rapporti (privi della PD lifetime alla data di erogazione) che alla data di valutazione non presentano le caratteristiche per essere identificati come "Low Credit Risk" (ovvero rapporti performing che alla data di valutazione presentano le seguenti caratteristiche: assenza di PD lifetime alla data di erogazione e classe di rating alla data di reporting minore o uguale a 4¹⁴).
- in stage 3, i crediti non performing. Si tratta dei singoli rapporti relativi a controparti classificate nell'ambito di una delle categorie di credito deteriorato contemplate dalla Circolare della Banca d'Italia n. 272/2008 e successivi aggiornamenti. Rientrano in tale categoria le esposizioni scadute e/o sconfinanti deteriorate, le inadempienze probabili e le sofferenze.

Segmento interbancario

La Banca adotta diversi modelli, sviluppati su base statistica. Per le banche di credito cooperativo sono previsti due modelli, uno completo (per le banche aderenti al Gruppo Cassa Centrale Banca) ed uno ridotto (per le altre Banche del Credito Cooperativo). Per gli altri istituti il parametro della PD viene fornito da un provider esterno ed estrapolata da spread creditizi quotati o bond quotati. Per istituti privi di spread creditizi quotati il parametro della PD viene sempre fornito da un provider esterno, calcolato però in base a logiche di comparable, costruiti su informazioni esterne (bilancio, rating esterni, settore economico).

Il parametro LGD è fissato prudenzialmente applicando di base il livello regolamentare previsto in ambito IRB al 45%.

Per la EAD sono applicate logiche simili a quanto previsto per il modello della clientela ordinaria. Si precisa che ai rapporti interbancari è stato applicato un parametro di prepayment coerente con le forme tecniche sottostanti e relativamente alle specificità dei rapporti sottostanti a tale segmento.

La Banca ha previsto l'allocazione dei singoli rapporti nei 3 stage, in maniera analoga a quella prevista per i crediti verso la clientela. L'applicazione del concetto di "Low Credit Risk" è definita sui rapporti performing che alla data di valutazione presentano le seguenti caratteristiche: assenza di "PD lifetime" alla data di erogazione e PD Point in Time inferiore a 0,3%.

Portafoglio titoli

Il parametro della PD viene fornito da un provider esterno in base a due approcci:

- puntuale: la default probability term structure per ciascun emittente è ottenuta da spread creditizi quotati (CDS) o bond quotati;

¹⁴ Il modello di rating prevede 13 classi.

- comparable: laddove i dati mercato non permettono l'utilizzo di spread creditizi specifici, poiché assenti, illiquidi o non significativi, la default probability term structure associata all'emittente è ottenuta tramite metodologia proxy. Tale metodologia prevede la riconduzione dell'emittente valutato a un emittente comparable per cui siano disponibili spread creditizi specifici o a un cluster di riferimento per cui sia possibile stimare uno spread creditizio rappresentativo.

Il parametro LGD è ipotizzato costante per l'intero orizzonte temporale dell'attività finanziaria in analisi ed è ottenuto in funzione di 4 fattori: tipologia emittente e strumento, ranking dello strumento, rating dello strumento e paese appartenenza ente emittente. Il livello minimo parte da un valore del 45%, con successivi incrementi per tenere conto dei diversi gradi di seniority dei titoli.

La Banca ha previsto l'allocazione delle singole tranches di acquisto dei titoli in 3 stage.

Nel primo stage di merito creditizio sono collocate: le tranches che sono classificabili come "Low Credit Risk" (ovvero che hanno PD alla data di reporting al di sotto dello 0,26%) e quelle che alla data di valutazione non hanno avuto un aumento significativo del rischio di credito rispetto al momento dell'acquisto.

Nel secondo stage sono collocate le tranches che alla data di valutazione presentano un aumento del rischio di credito rispetto alla data di acquisto.

Nel terzo ed ultimo stage sono collocate le tranches per le quali l'ECL è calcolata a seguito dell'applicazione di una probabilità del 100% (quindi in default).

2.4 Tecniche di mitigazione del rischio di credito

Rientrano nell'ambito delle tecniche di mitigazione del rischio quegli strumenti che contribuiscono a ridurre la perdita che la Banca andrebbe a sopportare in caso di insolvenza della controparte; esse comprendono, in particolare, le garanzie e alcuni contratti che determinano una riduzione del rischio di credito.

Conformemente agli obiettivi ed alle politiche creditizie definite dal Consiglio di Amministrazione, la tecnica di mitigazione del rischio di credito maggiormente utilizzata dalla Banca si sostanzia nell'acquisizione di differenti fattispecie di garanzie reali, personali e finanziarie.

Tali forme di garanzia sono richieste in funzione dei risultati della valutazione del merito di credito della clientela e della tipologia di affidamento domandata dalla stessa. Nell'ambito del processo di concessione e gestione del credito viene incentivata la presenza di fattori mitiganti a fronte di controparti con una valutazione di merito creditizio meno favorevole o di determinate tipologie operative a medio lungo termine.

Al fine di limitare i rischi di insussistenza o cessazione della protezione sono previste specifiche tutele, quali: il reintegro del pegno in presenza di una diminuzione del valore iniziale dei beni o, per le garanzie ipotecarie, l'obbligo della copertura assicurativa contro i danni di incendio, nonché la presenza di un'adeguata sorveglianza del valore dell'immobile.

Con riferimento all'attività sui mercati mobiliari, considerato che la composizione del portafoglio è orientata verso primari emittenti con elevato merito creditizio, non sono richieste al momento particolari forme di mitigazione del rischio di credito.

La principale concentrazione di garanzie reali (principalmente ipotecarie) è legata a finanziamenti a clientela retail (a medio e lungo termine).

Negli ultimi esercizi è stato dato un decisivo impulso, alla realizzazione di configurazioni strutturali e di processo idonee ad assicurare la piena conformità ai requisiti organizzativi, economici, legali e informativi richiesti dalla regolamentazione prudenziale in materia di tecniche di attenuazione del rischio di credito (CRM).

La Banca ha stabilito di utilizzare i seguenti strumenti di CRM (adattare in base a quanto utilizzato):

- le garanzie reali finanziarie aventi ad oggetto contante e strumenti finanziari, prestate attraverso contratti di pegno, di trasferimento della proprietà e di pronti contro termine;
- le ipoteche immobiliari residenziali e non residenziali;
- le altre forme di protezione di tipo reale rappresentate ad esempio da depositi in contante presso terzi, da polizze di assicurazione vita, da strumenti finanziari emessi da intermediari vigilati che l'emittente si sia impegnato a riacquistare su richiesta del portatore;
- le garanzie personali rappresentate da fidejussioni, polizze fideiussorie, avalli, prestate, nell'ambito dei garanti ammessi, da intermediari vigilati. Sono comprese anche le garanzie mutualistiche di tipo personale prestate dai Confidi che soddisfano i requisiti soggettivi ed oggettivi di ammissibilità.

Garanzie reali

Con riferimento all'acquisizione, valutazione e gestione delle principali forme di garanzia reale, le politiche e le procedure aziendali assicurano che tali garanzie siano sempre acquisite e gestite con modalità atte a garantirne l'opponibilità in tutte le giurisdizioni pertinenti e l'escutibilità in tempi ragionevoli.

In tale ambito, la Banca rispetta i seguenti principi normativi inerenti:

- alla non dipendenza del valore dell'immobile in misura rilevante dal merito di credito del debitore;
- alla indipendenza del soggetto incaricato dell'esecuzione della stima dell'immobile ad un valore non superiore al valore di mercato;
- alla presenza di un'assicurazione contro il rischio danni sul bene oggetto di garanzia;
- alla messa in opera di un'adeguata sorveglianza sul valore dell'immobile, al fine di verificare la sussistenza nel tempo dei requisiti che permettono di beneficiare di un minor assorbimento patrimoniale sulle esposizioni garantite;
- al rispetto del rapporto massimo tra fido richiesto e valore dell'immobile posto a garanzia ("loan to value"): 80% per gli immobili residenziali e 50% per quelli non residenziali.
- alla destinazione d'uso dell'immobile e alla capacità di rimborso del debitore.

Il processo di sorveglianza sul valore dell'immobile oggetto di garanzia è svolto attraverso l'utilizzo di metodi statistici. Le esposizioni creditizie, in bonis o deteriorate, sono oggetto infatti di rivalutazione statistica con frequenza semestrale.

Per le esposizioni in bonis rilevanti (ossia di importo superiore a 3 milioni di euro o al 5 per cento dei fondi propri della Banca) la valutazione è in ogni caso rivista da un perito indipendente almeno ogni 3 anni.

Per le esposizioni deteriorate la Policy adottata dalla Banca prevede sia per gli immobili residenziali che per i non residenziali l'esecuzione di una nuova della perizia ogni anno (o al momento del passaggio a deteriorato) sulla base di soglie specifiche di esposizione.

Con riguardo alle garanzie reali finanziarie, la Banca, sulla base delle politiche e processi per la gestione del rischio di credito e dei limiti e deleghe operative definite, indirizza l'acquisizione delle stesse esclusivamente a quelle aventi ad oggetto attività finanziarie delle quali l'azienda è in grado di calcolare il fair value con cadenza periodica (ovvero ogni qualvolta esistano elementi che presuppongano che si sia verificata una diminuzione significativa del fair value stesso).

La Banca ha, inoltre, posto in essere specifici presidi e procedure atte a garantire i seguenti aspetti rilevanti per l'ammissibilità a fini prudenziali delle garanzie in argomento:

- assenza di una rilevante correlazione positiva tra il valore della garanzia finanziaria e il merito creditizio del debitore;

- specifici presidi a garanzia della separatezza esterna (tra patrimonio del depositario e bene oggetto di garanzia) e della separatezza interna (tra i beni appartenenti a soggetti diversi e depositati presso i terzi) qualora l'attività oggetto di garanzia sia detenuta presso terzi;
- durata residua della garanzia non inferiore a quella dell'esposizione.

Nell'ambito delle politiche di rischio aziendali, inoltre, viene ritenuto adeguato un valore della garanzia differente a seconda del bene utilizzato. Nei casi in cui il valore del bene in garanzia sia soggetto a rischi di mercato o di cambio, la Banca utilizza il concetto di scarto di garanzia, misura espressa in percentuale sul valore della garanzia offerta, determinata in funzione della volatilità del valore del titolo. In fase di delibera viene considerata come garantita la sola parte del finanziamento coperta dal valore del bene al netto dello scarto.

Garanzie personali

Con riferimento alle garanzie personali, le principali tipologie di garanti sono rappresentate da imprenditori e partner societari correlati al debitore nonché, nel caso di finanziamenti concessi a favore di imprese individuali e/o persone fisiche (consumatori e non), anche da congiunti del debitore stesso. Meno frequentemente il rischio di insolvenza è coperto da garanzie personali fornite da altre società (generalmente società appartenenti allo stesso gruppo economico del debitore), oppure prestate da istituzioni finanziarie e compagnie assicurative.

Nel caso di finanziamenti a soggetti appartenenti a determinate categorie economiche (artigiani, commercianti, etc.) la Banca acquisisce specifiche garanzie (a prima richiesta o sussidiarie) prestate da parte dei consorzi fidi di appartenenza.

Le suddette forme di garanzia, nella generalità dei casi, non consentono un'attenuazione del rischio di credito in quanto prestate da soggetti "non ammessi" ai fini della nuova normativa prudenziale.

Costituiscono un'eccezione le garanzie personali, che rispettano tutti i requisiti previsti, prestate da consorzi fidi iscritti nell'elenco speciale ex art. 106 TUB.

Nel caso in cui una proposta di finanziamento preveda garanzie personali di terzi l'istruttoria si estende anche a questi ultimi. In particolare, in relazione alla tipologia di fido garantito ed all'importo, si sottopone a verifica e analisi:

- la situazione patrimoniale e reddituale del garante, anche tramite la consultazione delle apposite banche dati;
- l'esposizione verso il sistema bancario;
- le informazioni presenti nel sistema informativo della banca;
- l'eventuale appartenenza ad un gruppo e la relativa esposizione complessiva.

Eventualmente, a discrezione dell'istruttore in relazione all'importo della garanzia, l'indagine sarà estesa alle Centrale dei Rischi.

Se il garante è rappresentato da una società, e comunque quando ritenuto necessario in considerazione del rischio e dell'importo del finanziamento, oltre al riscontro delle informazioni prodotte dalla rete nell'apposito modulo riservato al garante, si procede allo sviluppo del merito creditizio del soggetto garante, con le stesse modalità previste per il richiedente.

Accordi di compensazione e di marginazione

La Banca ha adottato accordi di compensazione bilaterale di contratti aventi ad oggetto i derivati OTC e le operazioni con regolamento a lungo termine stipulati con la **Capogruppo** che, pur non dando luogo a novazione, prevede la formazione di un'unica obbligazione, corrispondente al saldo netto di tutte le operazioni incluse nell'accordo stesso, di modo che, nel caso di inadempimento della controparte per insolvenza, bancarotta, liquidazione o per qualsiasi altra circostanza, la banca ha il diritto di ricevere o l'obbligo di versare soltanto l'importo netto dei valori positivi e negativi ai prezzi correnti di mercato delle singole operazioni compensate. Il Regolamento (UE) n. 575/2013, con riferimento ai derivati OTC ed alle operazioni con regolamento a lungo termine, inquadra tali accordi nell'ambito degli "altri accordi

bilaterali di compensazione un ente e la sua controparte”, ovverossia degli “accordi scritti tra una banca e una controparte in base ai quali le reciproche posizioni creditorie e debitorie generate da tali contratti sono automaticamente compensate in modo da stabilire un unico saldo netto, senza effetti novativi.”

L'effetto di riduzione del rischio di controparte (e, quindi, il minor assorbimento patrimoniale) è riconosciuto a condizione che l'accordo sia stato comunicato all'autorità di vigilanza e la banca rispetti i requisiti specifici contemplati nella normativa.

A tale riguardo, la Banca:

- ha adottato un sistema di gestione del rischio di controparte su base netta conformemente alla clausola di compensazione bilaterale, senza effetti novativi, presente nei contratti aventi per oggetto derivati OTC e operazioni con regolamento a lungo termine già stipulati con la Capogruppo e con il Gruppo Bancario Iccrea;
- ha adottato presidi organizzativi relativi agli accordi di compensazione bilaterale dei contratti aventi ad oggetto i derivati OTC e le operazioni con regolamento a lungo termine;
- ha rivisto l'approvazione della revisione dei limiti operativi di controparte, della concessione delle relative deleghe e delle modalità del loro utilizzo.

Il diritto legale a compensare non è legalmente esercitabile in ogni momento ma solo in caso di insolvenza o fallimento delle controparti. Ne discende che non sono rispettate le condizioni previste dal paragrafo 42 dello IAS 32 per la compensazione delle posizioni in bilancio come meglio dettagliate dallo stesso IAS 32 nel paragrafo AG38.

Nel corso del 2014 La Banca ha stipulato con il Gruppo Bancario Iccrea un accordo di marginazione che prevede lo scambio di margini (garanzie) tra le controparti del contratto con periodicità giornaliera sulla base della valorizzazione delle posizioni in essere sulla base dei valori di mercato rilevati nel giorno di riferimento (ovvero il giorno lavorativo immediatamente precedente al giorno di valorizzazione). La valorizzazione delle garanzie oggetto di trasferimento da una parte all'altra tiene conto del valore netto delle posizioni in essere, del valore delle eventuali garanzie precedentemente costituite in capo a una delle due parti nonché del valore cauzionale (livello minimo di trasferimento). In particolare, l'accordo di marginazione prevede un ammontare minimo di trasferimento, a favore di entrambe le parti, pari a Euro 100.000. Inoltre, le soglie minime di esposizione (c.d. threshold) sono pari a zero. Le garanzie (margini) avranno ad oggetto:

- denaro, nell'ipotesi in cui sia la Banca a dover prestare garanzie;
- titoli obbligazionari (governativi italiani), nell'ipotesi in cui sia il Gruppo Bancario Iccrea ad essere datore di garanzia.

Ai fini del D. Lgs. 21 maggio 2004, n. 170 l'accordo di collateralizzazione è un “contratto di garanzia finanziaria” e che il margine è costituito in pegno ai sensi dell'articolo 5 della medesima legislazione.

Anche in questo caso la Banca ha definito specifiche politiche e procedure al fine di assicurare il soddisfacimento dei requisiti previsti dalla normativa in materia per il loro riconoscimento ai fini prudenziali.

3. ESPOSIZIONI CREDITIZIE DETERIORATE

3.1 Strategie e politiche di gestione

La Banca è organizzata con strutture e procedure normativo/informatiche per la gestione, la classificazione e il controllo dei crediti.

Coerentemente con quanto dettato dalla normativa IAS/IFRS, ad ogni data di bilancio viene verificata la presenza di elementi oggettivi di perdita di valore (impairment) su ogni strumento o gruppo di strumenti finanziari.

Rientrano tra le attività finanziarie deteriorate i crediti che, a seguito del verificarsi di eventi occorsi dopo la loro erogazione, mostrano oggettive evidenze di una possibile perdita di valore.

Sulla base del vigente quadro regolamentare, integrato dalle disposizioni interne attuative, le attività finanziarie deteriorate sono classificate in funzione del loro stato di criticità in tre principali categorie:

- “sofferenza”: esposizioni creditizie vantate dalla Banca nei confronti di controparti in stato di insolvenza (anche se non accertato giudizialmente), o in situazioni sostanzialmente equiparabili, indipendentemente dall'esistenza di eventuali garanzie poste a presidio delle esposizioni e dalle

previsioni di perdita formulate;

- “inadempienza probabile”: esposizioni creditizie, diverse dalle sofferenze, per le quali sia ritenuto improbabile che, senza il ricorso ad azioni di tutela, quali l'escussione delle garanzie, il debitore adempia integralmente, in linea capitale e/o interessi, alle sue obbligazioni creditizie a prescindere dalla presenza di eventuali importi/rate scadute e non pagate;
- “scaduto e/o sconfinante deteriorato”: esposizioni creditizie, diverse da quelle classificate tra le sofferenze o le inadempienze probabili, che risultano scadute e/o sconfinanti da oltre 90 giorni e che raggiungono o superano la soglia di materialità del 5%, secondo i criteri stabiliti dall'Autorità di Vigilanza con la Circolare Banca d'Italia n. 272 del 30 luglio 2008 e successivi aggiornamenti.

È inoltre prevista la tipologia delle “esposizioni oggetto di concessioni - forbearance”, riferita alle esposizioni oggetto di rinegoziazione e/o rifinanziamento per difficoltà finanziaria manifesta o in procinto di manifestarsi, così come esposto al paragrafo 4 “Attività finanziarie oggetto di rinegoziazioni commerciali e esposizioni oggetto di concessioni” della presente sessione.

La classificazione delle posizioni tra le attività deteriorate è effettuata sia su proposta delle strutture proprietarie della relazione commerciale, sia delle funzioni specialistiche centrali preposte al controllo e alla gestione dei crediti.

La classificazione avviene anche tramite automatismi qualora siano superate predeterminate condizioni di inadempienza, in particolare per quanto attiene le esposizioni scadute e/o sconfinanti, in funzione dell'entità e anzianità degli scaduti/sconfinamenti continuativi.

Il ritorno in bonis delle esposizioni deteriorate, disciplinato da specifiche disposizioni di vigilanza e dalle disposizioni attuative interne, viene deliberato dall'organo deliberante preposto, su segnalazione delle strutture dedicate alla relativa gestione, previo accertamento del venir meno delle condizioni di criticità e insolvenza.

Il ritorno in bonis delle esposizioni classificate tra i crediti scaduti e/o sconfinanti deteriorati è effettuato in via automatica al riscontro del rientro dell'esposizione al di sotto delle soglie che ne avevano determinato la classificazione a deteriorato, fermo un eventuale accertamento di una situazione di probabile inadempimento da parte del gestore della posizione.

Le attività deteriorate sono oggetto di un processo di valutazione analitica, o con determinazione della previsione di perdita per categorie omogenee (individuate in funzione dello stato di rischio, della durata dell'inadempienza nonché della rilevanza dell'esposizione) ed attribuzione analitica a ogni posizione. L'ammontare della rettifica di valore di ciascun credito è determinato come differenza tra il valore di bilancio dello stesso al momento della valutazione (costo ammortizzato) e il valore attuale dei previsti flussi di cassa futuri, calcolato applicando il tasso di interesse effettivo originario.

Tale valutazione è effettuata in occasione della classificazione delle esposizioni, al verificarsi di eventi di rilievo e, comunque, rivista con cadenza periodica in conformità ai criteri e alle modalità individuati nell'ambito delle politiche creditizie adottate.

La responsabilità e la gestione complessiva dei crediti deteriorati, non classificati a “sofferenza”, è affidata all'Ufficio Non Performing. Detta attività si estrinseca principalmente nel:

- monitoraggio delle citate posizioni in supporto alle agenzie di rete alle quali competono i controlli di primo livello;
- concordare con il gestore della relazione gli interventi volti a ripristinare la regolarità andamentale o il rientro delle esposizioni oppure la predisposizione di misure di tolleranza;
- determinare le previsioni di perdite sulle posizioni; e
- proporre agli organi superiori competenti il passaggio a “sofferenza” di quelle posizioni che a causa di sopraggiunte difficoltà non lasciano prevedere alcuna possibilità di normalizzazione.

L'attività di recupero relative alle posizioni classificate a sofferenza sono gestite esclusivamente dall'Ufficio Contenzioso e Legale, in staff alla Direzione Generale.

La valutazione dei crediti è oggetto di revisione ogni qual volta si venga a conoscenza di eventi significativi tali da modificare le prospettive di recupero. Affinché tali eventi possano essere prontamente recepiti è in atto un monitoraggio periodico del compendio informativo inerente alle controparti creditizie, sull'andamento degli accordi stragiudiziali, sulle diverse fasi delle procedure giudiziali pendenti.

Come noto, il 1° gennaio 2018 è entrato in vigore il principio contabile IFRS 9 che ha sostituito IAS 39 e che si applica a tutti gli strumenti finanziari classificabili nell'attivo e nel passivo di stato patrimoniale del bilancio, modificandone incisivamente i criteri di classificazione e di misurazione e le modalità di determinazione dell'impairment.

Nel più ampio ambito delle modifiche introdotte dal principio, assume particolare rilievo il nuovo modello di impairment dallo stesso definito. Per considerazioni maggiormente dettagliate in merito si veda quanto esposto nella "Sezione 1 – Rischio di credito, Informazioni di natura qualitativa, 2.3 Metodi di misurazione delle perdite attese".

Sotto il profilo degli impatti organizzativi e sui processi, l'approccio per l'impairment introdotto dall'IFRS 9 ha richiesto un ingente sforzo di raccolta e analisi di dati; ciò in particolare, per individuare le esposizioni che hanno subito rispetto alla data della loro assunzione un incremento significativo del rischio di credito e, di conseguenza, devono essere ricondotte a una misurazione della perdita attesa lifetime, nonché il sostenimento di significativi investimenti per l'evoluzione dei modelli valutativi in uso e dei collegati processi di funzionamento per l'incorporazione dei parametri di rischio prodotti nell'operatività del credito.

L'introduzione di logiche forward looking nelle valutazioni contabili determina, inoltre, l'esigenza di rivedere le politiche creditizie ad esempio con riferimento ai parametri di selezione della clientela (alla luce dei diversi profili di rischio settoriale o geografico) e del collateral (orienta la preferibilità di tipologie esposte a minori volatilità e sensibilità al ciclo economico). Analogamente, è apparso necessario adeguare la disciplina aziendale in materia di erogazione del credito (e collegati poteri delegati) tenuto conto, tra l'altro, della diversa onerosità delle forme tecniche a medio lungo termine in uno scenario in cui, come accennato, l'eventuale migrazione allo stage 2 comporta il passaggio a una perdita attesa lifetime.

Anche con riguardo ai processi e ai presidi per il monitoraggio del credito sono previsti interventi di adeguamento e di rafforzamento basati, tra l'altro, sull'implementazione di processi automatizzati e proattivi e lo sviluppo e/o affinamento degli strumenti di "early warning" e "trigger" che permettono di identificare i sintomi anticipatori di un possibile passaggio di stage e di attivare tempestivamente le iniziative conseguenti.

Interventi rilevanti riguardano infine i controlli di secondo livello in capo alla Direzione Risk Management con il supporto del referente interno della Banca, deputata, tra l'altro, dalle vigenti disposizioni alla convalida dei sistemi interni di misurazione dei rischi non utilizzati a fini regolamentari e del presidio sulla correttezza sostanziale delle indicazioni derivanti dall'utilizzo di tali modelli.

Con riferimento ai principali processi di controllo direzionale, nella consapevolezza che il costo del rischio costituisce una delle variabili maggiormente rilevanti nella determinazione dei risultati economici attuali e prospettici, particolare cura viene dedicata alla necessaria coerenza delle ipotesi alla base delle stime del piano pluriennale e del budget annuale (elaborati sulla base di scenari attesi relativamente ai fattori macroeconomici e di mercato), dell'ICAAP e del RAF e di quelle prese a riferimento per la determinazione degli accantonamenti contabili.

Le attività progettuali coordinate dalle pertinenti strutture tecniche della Capogruppo hanno permesso il miglioramento della declinazione delle soluzioni metodologiche per la corretta stima dei parametri di rischio per il calcolo della ECL e la gestione del processo di staging secondo gli standard previsti dal principio IFRS 9, nonché indirizzato lo sviluppo dei supporti tecnico/strumentali sottostanti a cura delle pertinenti strutture.

La Banca fa riferimento agli indirizzi definiti dalla Capogruppo anche per tutto quanto attiene all'adozione delle soluzioni organizzative e di processo finalizzate a consentire un utilizzo del sistema di rating corretto e integrato nei principali processi aziendali (in sede istruttoria, pricing, monitoraggio e valutazione), nonché per l'implementazione del collegato sistema di monitoraggio e controllo.

Riguardo agli impatti economici e patrimoniali dell'IFRS 9, si evidenzia che, in sede di prima applicazione dello stesso, i principali impatti sono derivati proprio dall'applicazione del nuovo modello contabile di *impairment* basato, come detto, diversamente dall'approccio "perdita manifestata" dello IAS 39, sul concetto di perdita attesa, nonché dall'applicazione delle regole per il trasferimento delle esposizioni nei diversi stage di classificazione.

Si evidenzia che la Banca ha aderito alla facoltà introdotta dal regolamento (UE) 2017/2395 del Parlamento europeo e del Consiglio con il quale sono state apportate modifiche al Regolamento (UE) 575/2013 sui requisiti prudenziali per gli enti creditizi e le imprese di investimento (c.d. CRR), inerenti all'introduzione di una specifica disciplina transitoria, dal 2018 al 2022, volta ad attenuare gli impatti sui fondi propri derivanti dall'applicazione del nuovo modello di *impairment* basato sulla valutazione della perdita attesa (c.d. *expected credit losses* - ECL) introdotto dall'IFRS 9.

Le disposizioni in argomento hanno consentito di reintrodurre nel CET1 l'impatto registrato a seguito dell'applicazione del nuovo modello valutativo introdotto dall'IFRS 9 per le attività finanziarie valutate al costo ammortizzato o al *fair value* con impatto rilevato nel prospetto della redditività complessiva.

La norma in esame permette di diluire su cinque anni:

- a) l'impatto incrementale della svalutazione sulle esposizioni in bonis e deteriorate rilevato alla data di transizione all'IFRS 9 conseguente all'applicazione del nuovo modello di *impairment* (componente "statica" del filtro);
- b) l'eventuale ulteriore incremento delle complessive svalutazioni inerente alle sole esposizioni in bonis, rilevato a ciascuna data di riferimento rispetto all'impatto misurato alla data di transizione al nuovo principio (componente "dinamica" del filtro).

L'aggiustamento al CET1 determina la re-inclusione nel CET1 dell'impatto rilevato nella misura di seguito indicata per ciascuno dei 5 anni del periodo transitorio:

- 2018 - 95%
- 2019 - 85%
- 2020 - 70%
- 2021 - 50%
- 2022 - 25%

L'applicazione delle disposizioni transitorie al CET1 richiede di apportare un adeguamento simmetrico nella determinazione dei requisiti patrimoniali per il rischio di credito attraverso la rettifica dei valori delle esposizioni determinate ai sensi dell'articolo 111, par. 1, del CRR. In particolare, le rettifiche di crediti specifiche delle quali è ridotto il valore della singola esposizione devono essere moltiplicate per un fattore di graduazione determinato sulla base del complemento a 1 dell'incidenza dell'aggiustamento apportato al CET1 sull'ammontare complessivo delle rettifiche di valore su crediti specifiche.

L'adesione a tale facoltà permette di rinviare la componente maggiormente significativa dell'incidenza sui fondi propri dell'impatto derivante dall'applicazione del nuovo modello di *impairment* introdotto dall'IFRS 9, portandola, in particolare nei primi anni della disciplina transitoria, a livelli ritenuti assolutamente non critici per il profilo di solvibilità aziendale.

3.2 Write-off

La Banca ha adottato nel corso dell'esercizio una specifica normativa interna relativa alle politiche di write-off, emanata dalla Capogruppo. Il write-off costituisce un evento che dà luogo a una cancellazione contabile e può verificarsi prima che le azioni legali per il recupero del credito deteriorato siano terminate e non comporta necessariamente la rinuncia al diritto legale di recuperare il credito da parte della Banca. Il write-off può riguardare l'intero ammontare di un'esposizione deteriorata o una porzione di essa e corrisponde:

- allo storno, integrale o parziale, delle rettifiche di valore complessive, in contropartita del valore lordo dell'esposizione deteriorata; e
- per l'eventuale parte eccedente l'importo delle rettifiche di valore complessive, alla perdita di valore dell'esposizione deteriorata rilevata direttamente a conto economico.

Gli eventuali recuperi da incasso, in eccedenza rispetto al valore lordo dell'esposizione deteriorata a seguito del write-off, sono rilevati a conto economico tra le sopravvenienze attive.

A livello generale, il write-off si applica alle esposizioni deteriorate per le quali:

- la Banca aderente o la Società del Gruppo ha constatato il verificarsi di eventi tali da determinare l'irrecuperabilità dell'intera esposizione deteriorata o di una parte di essa;
- la Banca aderente o la Società del Gruppo ha ritenuto ragionevolmente non recuperabile l'intera esposizione deteriorata o una parte di essa;
- la Banca aderente o la Società del Gruppo ha ritenuto opportuno, nell'ambito di accordi transattivi con il debitore, rinunciare all'intero credito deteriorato o ad una parte di esso.

Nel corso dell'esercizio la Banca ha effettuato stralci a posizioni di credito deteriorato, in maniera totale per 76 posizioni per le quali era divenuta certa la non recuperabilità del credito.

Gli impatti a conto economico sono stati pari a 338 mila Euro.

3.3 Attività finanziarie impaired acquisite o originate

In base a quanto previsto dall'IFRS 9, i crediti considerati deteriorati già dal momento della rilevazione iniziale in bilancio vengono definiti Purchased or Originated Credit Impaired Asset (POCI). Tali crediti, qualora rientrino nel perimetro di applicazione dell'impairment ai sensi dell'IFRS 9, vengono valutati appostando - sin dalla data di rilevazione iniziale - fondi a copertura delle perdite che coprono l'intera vita residua del credito (ECL lifetime). Trattandosi di crediti deteriorati, ne è prevista l'iscrizione iniziale nell'ambito dello Stage 3.

Al riguardo si precisa che l'acquisito o l'origination di attività finanziarie deteriorate non rientra nel modello di business tipico della Banca per cui le predette fattispecie sono da considerarsi residuali.

4. ATTIVITÀ FINANZIARIE OGGETTO DI RINEGOZIAZIONI COMMERCIALI E ESPOSIZIONI OGGETTO DI CONCESSIONI

La categoria delle esposizioni deteriorate oggetto di concessioni ("forborne non-performing exposure") non configura una categoria di esposizioni deteriorate distinta e ulteriore rispetto a quelle precedentemente richiamate (sofferenze, inadempienze probabili ed esposizioni scadute e/o sconfinanti deteriorate), ma soltanto un sottoinsieme di ciascuna di esse, nella quale rientrano le esposizioni per cassa e gli impegni a erogare fondi che formano oggetto di concessioni ("forborne exposure"), se soddisfano entrambe le seguenti condizioni:

- a) il debitore versa in una situazione di difficoltà economico-finanziaria che non gli consente di rispettare pienamente gli impegni contrattuali del suo contratto di debito e che realizza uno stato di "deterioramento creditizio" (classificazione in una delle categorie di esposizioni deteriorate: sofferenze, inadempienze probabili, esposizioni scadute e/o sconfinanti deteriorate),
- b) e la banca acconsente a una modifica dei termini e condizioni di tale contratto, ovvero a un rifinanziamento totale o parziale dello stesso, per permettere al debitore di rispettarlo (concessione che non sarebbe stata accordata se il debitore non si fosse trovato in uno stato di difficoltà).

Le esposizioni oggetto di concessioni nei confronti di debitori che versano in una situazione di difficoltà economico-finanziaria che non configura uno stato di "deterioramento creditizio" sono invece classificate nella categoria delle "altre esposizioni oggetto di concessioni" ("forborne performing exposure") e sono ricondotte tra le "Altre esposizioni non deteriorate", ovvero tra le "Esposizioni scadute non deteriorate" qualora posseggano i requisiti per tale classificazione.

A termini di regolamento interno della Banca, dopo aver accertato che una misura di concessione si configura come rispondente ai requisiti di forbearance, l'attributo di esposizione forborne viene declinato in:

- "forborne performing" se si verificano entrambe le seguenti condizioni:
 - il debitore era classificato in bonis ordinario o sotto osservazione prima della delibera della concessione;
 - il debitore non è stato riclassificato dalla Banca tra le controparti deteriorate per effetto delle concessioni accordate;
- "forborne non performing" se si verifica almeno una delle seguenti condizioni:
 - il debitore era classificato fra le esposizioni deteriorate prima della delibera della concessione;
 - il debitore è stato riclassificato fra le esposizioni deteriorate, per effetto delle concessioni accordate, ivi inclusa l'ipotesi in cui (oltre alle altre casistiche regolamentari), a seguito della valutazione effettuata, emergano significative perdite di valore.

Affinché un'esposizione creditizia classificata come forborne non performing possa passare a forborne performing devono sussistere contemporaneamente le seguenti condizioni:

- passaggio di almeno 1 anno dall'assegnazione dell'attributo forborne non performing (c.d. "cure period");
- assenza dei presupposti per classificare il debitore come deteriorato;
- assenza di scaduti su tutti i rapporti del debitore in essere con la Banca;
- presumibile capacità del debitore, sulla base di riscontri documentali, di adempiere pienamente le proprie obbligazioni contrattuali in base alle condizioni di rimborso determinatesi in forza della concessione; questa capacità prospettica di rimborso si considera verificata quando sussistono entrambe le seguenti condizioni:
 - il debitore ha provveduto a rimborsare, mediante i pagamenti regolari corrisposti ai termini rinegoziati, un importo pari a quello che risultava scaduto (o che è stato oggetto di cancellazione) al momento della concessione;
 - il debitore ha rispettato nel corso degli ultimi 12 mesi i termini di pagamento post-concessione.

Un'esposizione creditizia classificata come forborne performing diventa forborne non performing quando si verifica anche solo una delle seguenti condizioni:

- ricorrono i presupposti per la classificazione della controparte tra i crediti deteriorati;
- l'esposizione creditizia era classificata in precedenza come deteriorata con attributo forborne non performing e successivamente, ricorrendone i presupposti, la controparte finanziata è stata ricondotta sotto osservazione (con contestuale passaggio della linea di cui trattasi a forborne performing), ma: i) una delle linee di credito della controparte finanziata ha maturato, durante la permanenza in forborne performing, uno scaduto superiore a 30 giorni; oppure ii) la controparte intestataria della linea di cui trattasi, durante la sua permanenza in forborne performing, è fatta oggetto di applicazione di ulteriori misure di concessione.

Affinché una esposizione creditizia classificata come "forborne performing" perda tale attributo, con conseguente ritorno in uno stato di solo bonis ordinario o bonis sotto osservazione, devono sussistere contemporaneamente le seguenti condizioni:

- sono trascorsi almeno 2 anni dall'assegnazione dell'attributo forborne performing (c.d. "probation period");
- il debitore ha provveduto ad effettuare, successivamente all'applicazione della concessione, pagamenti regolari in linea capitale o interessi sulla linea di credito oggetto di concessione per un importo complessivamente pari ad almeno il 5% del debito residuo in linea capitale rilevato al momento di applicazione della concessione; tali pagamenti devono essere stati effettuati con tempi e modi tali da garantire il pieno rispetto degli obblighi contrattuali per un periodo, anche non continuativo, pari ad almeno la metà del "probation period";
- il debitore non presenta alcuno scaduto superiore a 30 giorni su nessuno dei rapporti in essere presso la Banca alla fine del "probation period".

Nel corso dell'esercizio la Banca ha applicato concessioni a favore di 14 controparti, di cui 7 classificate già fra le deteriorate e 7 che erano invece in bonis. Complessivamente le linee di finanziamento interessate sono state nr. 15; nessuna di queste è stata estinta nel corso dell'anno.

Rispetto alle posizioni classificate a forborne a fine esercizio, circa il 38% ha una anzianità della concessione entro 2 anni. La posizione oggetto della concessione più vecchia ed ancora in essere risale al 07 maggio 2013.

Informazioni di natura quantitativa
A. QUALITÀ DEL CREDITO
A.1 Esposizioni creditizie deteriorate e non deteriorate: consistenze, rettifiche di valore, dinamica e distribuzione economica
A.1.1 Distribuzione delle attività finanziarie per portafogli di appartenenza e per qualità creditizia (valori di bilancio)

Portafogli/qualità	Sofferenze	Inadempienze probabili	Esposizioni scadute deteriorate	Esposizioni scadute non deteriorate	Altre esposizioni non deteriorate	Totale
1. Attività finanziarie valutate al costo ammortizzato	11.851	24.626	175	70.102	764.384	871.139
2. Attività finanziarie valutate al fair value con impatto sulla redditività complessiva	-	-	-	-	66.662	66.662
3. Attività finanziarie designate al fair value	-	-	-	-	-	-
4. Altre attività finanziarie obbligatoriamente valutate al fair value	-	-	-	331	1.100	1.432
5. Attività finanziarie in corso di dismissione	-	-	-	-	-	-
Totale 31/12/2019	11.851	24.626	175	70.434	832.147	939.233
Totale 31/12/2018	15.005	23.631	630	76.773	858.499	974.539

Alla data di riferimento del bilancio le esposizioni oggetto di concessioni deteriorate in relazione alle attività finanziarie valutate al costo ammortizzato sono pari a 38.629 mila Euro.

Alla data di riferimento del bilancio le esposizioni oggetto di concessioni non deteriorate in relazione alle attività finanziarie valutate al costo ammortizzato sono pari a 5.559 mila Euro.

A.1.2 Distribuzione delle attività finanziarie per portafogli di appartenenza e per qualità creditizia (valori lordi e netti)

Portafogli/qualità	Deteriorate				Non deteriorate			Totale (esposizione netta)
	Esposizione lorda	Rettifiche di valore complessive	Esposizione netta	Write-off parziali complessivi*	Esposizione lorda	Rettifiche di valore complessive	Esposizione netta	
1. Attività finanziarie valutate al costo ammortizzato	70.081	33.428	36.653	-	839.036	4.549	834.487	871.139
2. Attività finanziarie valutate al fair value con	313	313	-	-	66.696	33	66.662	66.662
3. Attività finanziarie designate al fair value	-	-	-	-	X	X	-	-
4. Altre attività finanziarie obbligatoriamente valutate al fair value	-	-	-	-	X	X	1.432	1.432
5. Attività finanziarie in corso di dismissione	-	-	-	-	-	-	-	-
Totale 31/12/2019	70.394	33.742	36.653	-	905.731	4.583	902.580	939.233
Totale 31/12/2018	76.085	36.819	39.267	-	942.490	8.724	935.272	974.539

Portafogli/qualità	Attività di evidente scarsa qualità creditizia		Altre attività
	Minusvalenze cumulate	Esposizione netta	Esposizione netta
1. Attività finanziarie detenute per la negoziazione	-	-	-
2. Derivati di copertura	-	-	-
Totale 31/12/2019	-	-	-
Totale 31/12/2018	-	-	187

*Valore da esporre a fini informativi

A.1.3 Distribuzione delle attività finanziarie per fasce di scaduto (valori di bilancio)

Portafogli/stadi di rischio	Primo stadio			Secondo stadio			Terzo stadio		
	Da 1 giorno a 30 giorni	Da oltre 30 giorni fino a 90 giorni	Oltre 90 giorni	Da 1 giorno a 30 giorni	Da oltre 30 giorni fino a 90 giorni	Oltre 90 giorni	Da 1 giorno a 30 giorni	Da oltre 30 giorni fino a 90 giorni	Oltre 90 giorni
1. Attività finanziarie valutate al costo ammortizzato	45.790	-	-	12.839	7.266	4.208	1.649	2.832	22.915
2. Attività finanziarie valutate al fair value con impatto sulla redditività complessiva	-	-	-	-	-	-	-	-	-
3. Attività finanziarie in corso di dismissione	-	-	-	-	-	-	-	-	-
Totale 31/12/2019	45.790	-	-	12.839	7.266	4.208	1.649	2.832	22.915
Totale 31/12/2018	43.689	-	-	16.404	11.042	5.638	1.089	3.314	28.264

A.1.4 Attività finanziarie, impegni a erogare fondi e garanzie finanziarie rilasciate: dinamica delle rettifiche di valore complessive e degli accantonamenti complessivi

Causali/ stadi di rischio	Rettifiche di valore complessive									
	Attività rientranti nel primo stadio					Attività rientranti nel secondo stadio				
	Attività finanziarie valutate al costo ammortizzato	Attività finanziarie valutate al fair value con impatto sulla redditività complessiva	Attività finanziarie in corso di dismissione	di cui: svalutazioni individuali	di cui: svalutazioni collettive	Attività finanziarie valutate al costo ammortizzato	Attività finanziarie valutate al fair value con impatto sulla redditività complessiva	Attività finanziarie in corso di dismissione	di cui: svalutazioni individuali	di cui: svalutazioni collettive
Rettifiche complessive iniziali	1.975	265	-	-	2.240	6.214	-	-	-	6.214
Variazioni in aumento da attività finanziarie acquisite o originate	-	-	-	-	-	-	-	-	-	-
Cancellazioni diverse dai write-off	-	-	-	-	-	-	-	-	-	-
Rettifiche/riprese di valore nettes per rischio di credito (+/-)	157	(232)	-	-	(75)	374	-	-	-	374
Modifiche contrattuali senza cancellazioni	-	-	-	-	-	-	-	-	-	-
Cambiamenti della metodologia di stima	-	-	-	-	-	-	-	-	-	-
Write-off non rilevati direttamente a conto economico	-	-	-	-	-	(2)	-	-	-	(2)
Altre variazioni	(411)	-	-	-	(411)	(3.757)	-	-	-	(3.757)
Rettifiche complessive finali	1.720	33	-	-	1.754	2.829	-	-	-	2.829
Recuperi da incasso su attività finanziarie oggetto di write-off	-	-	-	-	-	-	-	-	-	-
Write-off rilevati direttamente a conto economico	-	-	-	-	-	-	-	-	-	-

Causali/ stadi di rischio	Rettifiche di valore complessive						Accantonamenti complessivi su impegni a erogare fondi e garanzie finanziarie rilasciate			Totale	
	Attività rientranti nel terzo stadio						Di cui: attività finanziarie impaired acquisite o originate	Primo stadio	Secondo stadio		Terzo stadio
	Attività finanziarie valutate al costo ammortizzato	Attività finanziarie valutate al fair value con impatto sulla redditività complessiva	Attività finanziarie in corso di dismissione	di cui: svalutazioni individuali	di cui: svalutazioni collettive						
Rettifiche complessive iniziali	36.505	313	-	36.505	-	-	747	13	8	45.728	
Variazioni in aumento da attività finanziarie acquisite o originate	-	-	-	-	-	-	-	-	-	-	
Cancellazioni diverse dai write-off	-	-	-	-	-	-	-	-	-	-	
Rettifiche/riprese di valore nette per rischio di credito (+/-)	6.068	-	-	6.381	-	-	557	14	15	7.266	
Modifiche contrattuali senza cancellazioni	-	-	-	-	-	-	-	-	-	-	
Cambiamenti della metodologia di stima	-	-	-	-	-	-	-	-	-	-	
Write-off non rilevati direttamente a conto economico	(7.689)	-	-	(7.689)	-	-	-	-	-	(7.692)	
Altre variazioni	(1.456)	-	-	(1.456)	-	-	(607)	(11)	(6)	(6.248)	
Rettifiche complessive finali	33.428	313	-	33.742	-	-	697	16	17	39.055	
Recuperi da incasso su attività finanziarie oggetto di write-off	-	-	-	-	-	-	-	-	-	-	
Write-off rilevati direttamente a conto economico	-	-	-	-	-	-	-	-	-	-	

A.1.5 Attività finanziarie, impegni a erogare fondi e garanzie finanziarie rilasciate: trasferimenti tra i diversi stadi di rischio di credito (valori lordi e nominali)

Portafogli/stadi di rischio	Valori lordi/valore nominale					
	Trasferimenti tra primo stadio e secondo stadio		Trasferimenti tra secondo stadio e terzo stadio		Trasferimenti tra primo stadio e terzo stadio	
	Da primo stadio a secondo stadio	Da secondo stadio a primo stadio	Da secondo stadio a terzo stadio	Da terzo stadio a secondo stadio	Da primo stadio a terzo stadio	Da terzo stadio a primo stadio
1. Attività finanziarie valutate al costo ammortizzato	38.125	28.368	12.085	177	2.120	5
2. Attività finanziarie valutate al fair value con impatto sulla redditività complessiva	-	-	-	-	-	-
3. Attività finanziarie in corso di dismissione	-	-	-	-	-	-
4. Impegni a erogare fondi e garanzie finanziarie rilasciate	-	-	12	-	156	-
Totale 31/12/2019	38.125	28.368	12.097	177	2.276	5
Totale 31/12/2018	22.396	24.499	3.238	2.478	262	98

A.1.6 Esposizioni creditizie per cassa e fuori bilancio verso banche: valori lordi e netti

Tipologie esposizioni/valori	Esposizione lorda		Rettifiche di valore complessive e accantonamenti complessivi	Esposizione Netta	Write-off parziali complessivi*
	Deteriorate	Non deteriorate			
A. Esposizioni creditizie per cassa					
a) Sofferenze	-	X	-	-	-
- di cui: esposizioni oggetto di concessioni	-	X	-	-	-
b) Inadempienze probabili	-	X	-	-	-
- di cui: esposizioni oggetto di concessioni	-	X	-	-	-
c) Esposizioni scadute deteriorate	-	X	-	-	-
- di cui: esposizioni oggetto di concessioni	-	X	-	-	-
d) Esposizioni scadute non deteriorate	X	-	-	-	-
- di cui: esposizioni oggetto di concessioni	X	-	-	-	-
e) Altre esposizioni non deteriorate	X	20.976	6	20.970	-
- di cui: esposizioni oggetto di concessioni	X	-	-	-	-
Totale (A)	-	20.976	6	20.970	-
B. Esposizioni creditizie fuori bilancio					
a) Deteriorate	-	X	-	-	-
b) Non deteriorate	X	4.526	-	4.526	-
Totale (B)	-	4.526	-	4.526	-
Totale (A+B)	-	25.502	6	25.496	-

*valore da esporre ai fini informativi

A.1.7 Esposizioni creditizie per cassa e fuori bilancio verso clientela: valori lordi e netti

Tipologie esposizioni/valori	Esposizione lorda		Rettifiche di valore complessive e accantonamenti complessivi	Esposizione netta	Write-off parziali complessivi*
	Deteriorate	Non deteriorate			
A. Esposizioni creditizie per cassa					
a) Sofferenze	34.773	X	22.922	11.851	-
- di cui: esposizioni oggetto di concessioni	14.478	X	7.987	6.491	-
b) Inadempienze probabili	35.430	X	10.804	24.626	-
- di cui: esposizioni oggetto di concessioni	24.150	X	6.857	17.293	-
c) Esposizioni scadute deteriorate	191	X	16	175	-
- di cui: esposizioni oggetto di concessioni	-	X	-	-	-
d) Esposizioni scadute non deteriorate	X	72.486	2.053	70.434	-
- di cui: esposizioni oggetto di concessioni	X	2.509	361	2.148	-
e) Altre esposizioni non deteriorate	X	813.700	2.524	811.176	-
- di cui: esposizioni oggetto di concessioni	X	3.050	261	2.789	-
Totale (A)	70.394	886.187	38.318	918.263	-
B. Esposizioni creditizie fuori bilancio					
a) Deteriorate	304	X	17	287	-
b) Non deteriorate	X	126.121	713	125.408	-
Totale (B)	304	126.121	730	125.695	-
Totale (A+B)	70.699	1.012.308	39.048	1.043.958	-

*valore da esporre ai fini informativi

A.1.9 Esposizioni creditizie per cassa verso clientela: dinamica delle esposizioni deteriorate lorde

Causali/Categorie	Sofferenze	Inadempienze probabili	Esposizioni scadute deteriorate
A. Esposizione lorda iniziale	39.399	35.944	742
- di cui: esposizioni cedute non cancellate	-	1.464	213
B. Variazioni in aumento	14.871	14.115	271
B.1 ingressi da esposizioni non deteriorate	4.010	11.472	194
B.2 ingressi da attività finanziarie impaired acquisite o originate	-	-	-
B.3 trasferimenti da altre categorie di esposizioni deteriorate	10.027	1.554	-
B.4 modifiche contrattuali senza cancellazioni	-	-	-
B.5 altre variazioni in aumento	834	1.089	76
C. Variazioni in diminuzione	19.496	14.629	822
C.1 uscite verso esposizioni non deteriorate	-	516	101
C.2 write-off	538	433	30
C.3 incassi	3.935	2.841	78
C.4 realizzi per cessioni	3.431	-	-
C.5 perdite da cessione	1.679	-	-
C.6 trasferimenti ad altre categorie di esposizioni deteriorate	1.414	9.670	496
C.7 modifiche contrattuali senza cancellazioni	-	-	-
C.8 altre variazioni in diminuzione	8.499	1.168	117
D. Esposizione lorda finale	34.773	35.430	191
- di cui: esposizioni cedute non cancellate	-	3.080	10

La voce "C.8 Altre variazioni in diminuzione" include l'importo lordo dell'esposizione ceduta eccedente la somma del valore di realizzo nell'ambito di una operazione di cessione a terzi di crediti deteriorati avvenuta nel corso dell'esercizio.

A.1.9bis Esposizioni creditizie per cassa verso clientela: dinamica delle esposizioni lorde oggetto di concessioni distinte per qualità creditizia

Causali/Qualità	Esposizioni oggetto di concessioni: deteriorate	Esposizioni oggetto di concessioni: non deteriorate
A. Esposizione lorda iniziale	41.595	20.304
- di cui: esposizioni cedute non cancellate	1.094	3.385
B. Variazioni in aumento	7.099	326
B.1 ingressi da esposizioni non deteriorate non oggetto di concessioni	1.389	326
B.2 ingressi da esposizioni non deteriorate oggetto di concessioni	5.353	X
B.3 ingressi da esposizioni oggetto di concessioni deteriorate	X	-
B.4 ingressi da esposizioni deteriorate non oggetto di concessione	-	-
B.4 altre variazioni in aumento	357	-
C. Variazioni in diminuzione	10.065	15.071
C.1 uscite verso esposizioni non deteriorate non oggetto di concessioni	X	9.264
C.2 uscite verso esposizioni non deteriorate oggetto di concessioni	-	X
C.3 uscite verso esposizioni oggetto di concessioni deteriorate	X	5.353
C.4 write-off	-	-
C.5 incassi	2.515	229
C.6 realizzi per cessioni	-	-
C.7 perdite da cessione	-	-
C.8 altre variazioni in diminuzione	7.549	226
D. Esposizione lorda finale	38.629	5.559
- di cui: esposizioni cedute non cancellate	1.678	23

A.1.11 Esposizioni creditizie per cassa deteriorate verso clientela: dinamica delle rettifiche di valore complessive

Causali/Categorie	Sofferenze		Inadempienze probabili		Esposizioni scadute deteriorate	
	Totale	di cui: esposizioni oggetto di concessioni	Totale	di cui: esposizioni oggetto di concessioni	Totale	di cui: esposizioni oggetto di concessioni
A. Rettifiche complessive iniziali	24.394	6.683	12.313	8.914	112	46
- di cui: esposizioni cedute non cancellate	-	-	471	342	50	41
B. Variazioni in aumento	13.719	6.357	6.082	3.978	42	-
B.1 rettifiche di valore da attività finanziarie impaired acquisite o originate	-	X	-	X	-	X
B.2 altre rettifiche di valore	7.723	2.717	5.571	3.911	42	-
B.3 perdite da cessione	1.679	-	-	-	-	-
B.4 trasferimenti da altre categorie di esposizioni deteriorate	4.317	3.640	511	66	-	-
B.5 modifiche contrattuali senza cancellazioni	-	-	-	-	-	-
B.6 altre variazioni in aumento	-	-	-	-	-	-
C. Variazioni in diminuzione	15.191	5.052	7.592	6.035	138	46
C.1 riprese di valore da valutazione	1.348	535	2.031	1.778	14	1
C.2 riprese di valore da incasso	939	542	897	662	5	1
C.3 utili da cessione	-	-	-	-	-	-
C.4 write-off	538	-	433	-	30	-
C.5 trasferimenti ad altre categorie di esposizioni deteriorate	508	66	4.231	3.596	90	44
C.6 modifiche contrattuali senza cancellazioni	-	-	-	-	-	-
C.7 altre variazioni in diminuzione	11.857	3.909	-	-	-	-
D. Rettifiche complessive finali	22.922	7.987	10.804	6.857	16	-
- di cui: esposizioni cedute non cancellate	-	-	457	279	1	-

Di seguito si fornisce il dettaglio delle riprese di valore da incasso dell'esercizio riferiti alle esposizioni creditizie per cassa deteriorate, distinguendo tra:

- relativi a pagamenti del debitore (a titolo di rimborso della quota capitale ovvero della quota interessi) che sono pari a 641 mila Euro e
- derivanti dal recupero di garanzie che sono pari a 376 mila Euro. La parte rimanente è da attribuirsi principalmente all'incasso della cessione.

La voce "C.8 Altre variazioni in diminuzione" include l'importo delle rettifiche delle esposizioni cedute nell'ambito di una operazione di cessione a terzi di crediti deteriorati avvenuta nel corso dell'esercizio e le relative perdite da cessione.

A.2 Classificazione attività finanziarie, degli impegni a erogare fondi e delle garanzie finanziarie rilasciate in base ai rating esterni e interni

A.2.1 Distribuzione delle attività finanziarie, degli impegni a erogare fondi e delle garanzie finanziarie rilasciate: per classi di rating esterni (valori lordi)

Esposizioni	Classi di rating esterni						Senza rating	Totale
	Classe 1	classe 2	classe 3	classe 4	classe 5	classe 6		
A. Attività finanziarie valutate al costo ammortizzato	-	-	199.257	-	-	-	709.860	909.117
- Primo stadio	-	-	199.257	-	-	-	574.921	774.178
- Secondo stadio	-	-	-	-	-	-	64.858	64.858
- Terzo stadio	-	-	-	-	-	-	70.081	70.081
B. Attività finanziarie valutate al fair value con impatto sulla redditività	21.246	5.313	36.249	2.956	-	-	1.245	67.009
- Primo stadio	21.246	5.313	36.249	2.956	-	-	932	66.696
- Secondo stadio	-	-	-	-	-	-	-	-
- Terzo stadio	-	-	-	-	-	-	313	313
C. Attività finanziarie in corso di dismissione	-	-	-	-	-	-	-	-
- Primo stadio	-	-	-	-	-	-	-	-
- Secondo stadio	-	-	-	-	-	-	-	-
- Terzo stadio	-	-	-	-	-	-	-	-
Totale (A+B+C)	21.246	5.313	235.506	2.956	-	-	711.105	976.126
di cui: attività finanziarie impaired acquisite o originate	-	-	-	-	-	-	-	-
D. Impegni a erogare fondi e garanzie finanziarie rilasciate	-	-	-	-	-	-	-	-
- Primo stadio	-	-	-	-	-	-	126.712	126.712
- Secondo stadio	-	-	-	-	-	-	3.935	3.935
- Terzo stadio	-	-	-	-	-	-	304	304
Totale (D)	-	-	-	-	-	-	130.951	130.951
Totale (A+B+C+D)	21.246	5.313	235.506	2.956	-	-	842.056	1.107.077

Alla data di riferimento del bilancio, la Banca non utilizza i rating interni nel calcolo dei requisiti patrimoniali.

A.3 Distribuzione delle esposizioni creditizie garantite per tipologia di garanzia

A.3.1 Esposizioni creditizie per cassa e fuori bilancio verso banche garantite

	Esposizione lorda	Esposizione netta	Garanzie reali (1)				Garanzie personali (2)	
			Immobili - ipoteche	Immobili - Finanziamenti per leasing	Titoli	Altre garanzie reali	Derivati su crediti	
							CLN	Altri derivati
							Controparti centrali	
1. Esposizioni creditizie per cassa garantite:	65	65	-	-	-	-	-	-
1.1. totalmente garantite	65	65	-	-	-	-	-	-
- di cui deteriorate	-	-	-	-	-	-	-	-
1.2. parzialmente garantite	-	-	-	-	-	-	-	-
- di cui deteriorate	-	-	-	-	-	-	-	-
2. Esposizioni creditizie fuori bilancio garantite:	-	-	-	-	-	-	-	-
2.1. totalmente garantite	-	-	-	-	-	-	-	-
- di cui deteriorate	-	-	-	-	-	-	-	-
2.2. parzialmente garantite	-	-	-	-	-	-	-	-
- di cui deteriorate	-	-	-	-	-	-	-	-

	Garanzie personali (2)							Totale (1)+(2)
	Derivati su crediti			Crediti di firma				
	Altri derivati			Amministrazioni pubbliche	Banche	Altre società finanziarie	Altri soggetti	
	Banche	Altre società finanziarie	Altri soggetti					
1. Esposizioni creditizie per cassa garantite:	-	-	-	-	-	-	65	65
1.1. totalmente garantite	-	-	-	-	-	-	65	65
- di cui deteriorate	-	-	-	-	-	-	-	-
1.2. parzialmente garantite	-	-	-	-	-	-	-	-
- di cui deteriorate	-	-	-	-	-	-	-	-
2. Esposizioni creditizie fuori bilancio garantite:	-	-	-	-	-	-	-	-
2.1. totalmente garantite	-	-	-	-	-	-	-	-
- di cui deteriorate	-	-	-	-	-	-	-	-
2.2. parzialmente garantite	-	-	-	-	-	-	-	-
- di cui deteriorate	-	-	-	-	-	-	-	-

A.3.2 Esposizioni creditizie per cassa e fuori bilancio verso clientela garantite

	Esposizione lorda	Esposizione netta	Garanzie reali (1)				Garanzie personali (2)	
			Immobili - Ipoteche	Immobili - Finanziamenti per leasing	Titoli	Altre garanzie reali	Derivati su crediti	
							CLN	Altri derivati
							Controparti centrali	
1. Esposizioni creditizie per cassa garantite:	640.926	606.852	438.667	-	7.847	6.276	-	-
1.1. totalmente garantite	598.182	572.492	435.231	-	6.587	5.341	-	-
- di cui deteriorate	54.912	32.745	29.553	-	-	-	-	-
1.2. parzialmente garantite	42.744	34.360	3.436	-	1.260	935	-	-
- di cui deteriorate	11.501	3.178	2.506	-	70	2	-	-
2. Esposizioni creditizie fuori bilancio garantite:	40.502	40.432	4.043	-	1.446	2.057	-	-
2.1. totalmente garantite	18.965	18.921	2.982	-	828	1.617	-	-
- di cui deteriorate	244	227	-	-	-	2	-	-
2.2. parzialmente garantite	21.537	21.511	1.061	-	619	439	-	-
- di cui deteriorate	60	60	-	-	-	-	-	-

	Garanzie personali (2)							Totale (1)+(2)
	Derivati su crediti			Crediti di firma				
	Altri derivati			Amministrazioni pubbliche	Banche	Altre società finanziarie	Altri soggetti	
	Banche	Altre società finanziarie	Altri soggetti					
1. Esposizioni creditizie per cassa garantite:	-	-	-	50	43.588	2.559	99.151	598.137
1.1. totalmente garantite	-	-	-	50	27.886	983	96.414	572.492
- di cui deteriorate	-	-	-	-	114	-	3.078	32.745
1.2. parzialmente garantite	-	-	-	-	15.702	1.576	2.737	25.646
- di cui deteriorate	-	-	-	-	63	24	510	3.176
2. Esposizioni creditizie fuori bilancio garantite:	-	-	-	-	348	333	19.165	27.392
2.1. totalmente garantite	-	-	-	-	297	305	14.470	20.500
- di cui deteriorate	-	-	-	-	-	138	58	199
2.2. parzialmente garantite	-	-	-	-	51	28	4.694	6.892
- di cui deteriorate	-	-	-	-	-	-	-	-

A.4 Attività finanziarie e non finanziarie ottenute tramite l'escussione di garanzie ricevute

	Esposizione credizialità cancellata	Valore lordo	Rettifiche di valore complessive	Valore di bilancio	
					di cui ottenute nel corso dell'esercizio
A. Attività materiali	1.792	981	57	924	-
A.1. Ad uso funzionale	-	-	-	-	-
A.2. A scopo di investimento	1.792	981	57	924	-
A.3. Rimanenze	-	-	-	-	-
B. Titoli di capitale e titoli di debito	-	-	-	-	-
C. Altre attività	-	-	-	-	-
D. Attività non correnti e gruppi di attività in via di dismissione	-	-	-	-	-
D.1. Attività materiali	-	-	-	-	-
D.2. Altre attività	-	-	-	-	-
Totale 31/12/2019	1.792	981	57	924	-
Totale 31/12/2018	1.849	1.267	179	1.088	-

Alla data di riferimento di bilancio, le attività acquisite sono pari a 924 mila Euro. Si tratta di immobili residenziali e di un terreno.

B. DISTRIBUZIONE E CONCENTRAZIONE DELLE ESPOSIZIONI CREDITIZIE
B.1 Distribuzione settoriale delle esposizioni creditizie per cassa e fuori bilancio verso clientela

Esposizioni/Controparti	Amministrazioni pubbliche		Società finanziarie		Società finanziarie (di cui: imprese di assicurazione)	
	Esposizione netta	Rettifiche valore complessive	Esposizione netta	Rettifiche valore complessive	Esposizione netta	Rettifiche valore complessive
A. Esposizioni creditizie per cassa						
A.1 Sofferenze	-	-	-	-	-	-
- di cui esposizioni oggetto di concessioni	-	-	-	-	-	-
A.2 Inadempienze probabili	-	-	-	-	-	-
- di cui esposizioni oggetto di concessioni	-	-	-	-	-	-
A.3 Esposizioni scadute deteriorate	-	-	-	-	-	-
- di cui esposizioni oggetto di concessioni	-	-	-	-	-	-
A.4 Esposizioni non deteriorate	263.625	123	17.131	774	1.085	-
- di cui esposizioni oggetto di concessioni	-	-	-	-	-	-
Totale (A)	263.625	123	17.131	774	1.085	-
B. Esposizioni creditizie fuori bilancio						
B.1 Esposizioni deteriorate	-	-	-	-	-	-
B.2 Esposizioni non deteriorate	7.230	5	5.286	2	-	-
Totale (B)	7.230	5	5.286	2	-	-
Totale (A+B)	270.856	129	22.417	777	1.085	-
Totale (A+B)	290.301	159	17.973	534	1.067	-

Esposizioni/Controparti	Società non finanziarie		Famiglie	
	Esposizione netta	Rettifiche valore complessive	Esposizione netta	Rettifiche valore complessive
A. Esposizioni creditizie per cassa				
A.1 Sofferenze	9.029	18.580	2.822	4.343
- di cui esposizioni oggetto di concessioni	5.879	6.856	613	1.131
A.2 Inadempienze probabili	19.858	8.895	4.768	1.909
- di cui esposizioni oggetto di concessioni	14.585	5.452	2.708	1.405
A.3 Esposizioni scadute deteriorate	47	5	128	11
- di cui esposizioni oggetto di concessioni	-	-	-	-
A.4 Esposizioni non deteriorate	269.600	1.773	331.254	1.907
- di cui esposizioni oggetto di concessioni	2.903	452	2.034	171
Totale (A)	298.535	29.252	338.972	8.169
B. Esposizioni creditizie fuori bilancio				
B.1 Esposizioni deteriorate	269	15	18	2
B.2 Esposizioni non deteriorate	91.131	60	21.760	645
Totale (B)	91.400	75	21.778	648
Totale (A+B)	389.935	29.327	360.750	8.816
Totale (A+B)	410.845	36.091	364.271	8.940

B.2 Distribuzione territoriale delle esposizioni creditizie per cassa e fuori bilancio verso clientela

Esposizioni / Aree geografiche	Italia Nord Ovest		Italia Nord Est		Italia Centro		Italia Sud e Isole		
	Esposizione netta	Rettifiche valore complessive	Esposizione netta	Rettifiche valore complessive	Esposizione netta	Rettifiche valore complessive	Esposizione netta	Rettifiche valore complessive	
A. Esposizioni creditizie per									
A.1 Sofferenze	11.836	22.888	-	-	1	1	15	33	
A.2 Inadempienze probabili	24.273	10.488	354	316	-	-	-	-	
A.3 Esposizioni scadute	173	15	-	-	1	-	-	-	
A.4 Esposizioni non deteriorate	607.051	3.634	2.580	31	226.908	887	2.100	21	
Totale (A)	643.333	37.025	2.934	347	226.910	888	2.115	54	
B. Esposizioni creditizie fuori									
B.1 Esposizioni deteriorate	287	17	-	-	-	-	-	-	
B.2 Esposizioni non deteriorate	84.098	686	2.000	-	189	-	199	-	
Totale (B)	84.385	703	2.000	-	189	-	199	-	
Totale (A+B)	31/12/2019	727.718	37.728	4.934	347	227.098	888	2.315	55
Totale (A+B)	31/12/2018	752.586	44.977	1.558	2	290.321	561	2.302	42

B.3 Distribuzione territoriale delle esposizioni creditizie per cassa e fuori bilancio verso banche

Esposizioni/Aree geografiche	Italia Nord Ovest		Italia Nord Est		Italia Centro		Italia Sud e Isole	
	Esposizioni netta	Rettifiche valore complessive	Esposizioni netta	Rettifiche valore complessive	Esposizioni netta	Rettifiche valore complessive	Esposizioni netta	Rettifiche valore complessive
A. Esposizioni creditizie per cassa								
A.1 Sofferenze	-	-	-	-	-	-	-	-
A.2 Inadempienze probabili	-	-	-	-	-	-	-	-
A.3 Esposizioni scadute deteriorate	-	-	-	-	-	-	-	-
A.4 Esposizioni non deteriorate	1.081	3	16.043	2	3.781	1	-	-
Totale (A)	1.081	3	16.043	2	3.781	1	-	-
B. Esposizioni creditizie fuori bilancio								
B.1 Esposizioni deteriorate	-	-	-	-	-	-	-	-
B.2 Esposizioni non deteriorate	4.526	-	-	-	-	-	-	-
Totale (B)	4.526	-	-	-	-	-	-	-
Totale (A+B)	31/12/2019	5.607	3	16.043	2	3.781	1	-
Totale (A+B)	31/12/2018	8.413	5	13.838	2	4.401	-	-

B.4 Grandi esposizioni

Voci di Bilancio	31/12/2019	31/12/2018
a) Ammontare grandi esposizioni		
a1) ammontare valore di bilancio	257.621	303.316
a2) ammontare valore ponderato	0	23.209
b) Numero posizioni grandi esposizioni	3	3

C. Operazioni di cartolarizzazione

Non formano oggetto di rilevazione nella presente sezione le operazioni di cartolarizzazione nelle quali la banca è originator e per le quali, all'atto dell'emissione, la stessa banca sottoscrive il complesso delle passività emesse (cd. operazioni di "autocartolarizzazione" la cui descrizione va fornita nella Sezione 4 "Rischio di liquidità" della presente Parte E).

Informazioni di natura qualitativa

1. Operazioni di cartolarizzazione "proprie"

Al 31.12.2019 la Banca non ha in essere operazioni della specie.

2. Operazioni di cartolarizzazione di "terzi"

La Banca detiene in portafoglio titoli rinvenienti da operazioni di cartolarizzazione di "terzi" per complessivi 478 mila Euro.

Trattasi di titoli privi di rating emessi dalla Società Veicolo "Lucrezia Securitisation s.r.l." nell'ambito degli interventi del Fondo di Garanzia Istituzionale:

- I titoli "€ 211,368,000 Asset-Backed Notes due October 2026", con codice ISIN IT0005216392, sono stati emessi dalla società veicolo in data 3 ottobre 2016, a seguito della cartolarizzazione dei portafogli di sofferenze acquisiti nell'ambito dell'intervento per la soluzione delle crisi della Banca Padovana in A.S. e della BCC Irpina in A.S., hanno durata decennale e corrispondono interessi trimestrali posticipati;
- I titoli "€ 78,388,000 Asset- Backed Notes due January 2027" con codice ISIN IT0005240749, sono stati emessi dalla società veicolo in data 27 gennaio 2017, a seguito della cartolarizzazione dei portafogli di sofferenze acquisiti nell'ambito dell'intervento per la soluzione della BCC Crediveneto, hanno durata decennale e corrispondono interessi trimestrali posticipati;
- I titoli "€ 32,461,000 Asset-Backed Notes due October 2027" con codice ISIN IT0005316846, sono stati emessi dalla società veicolo in data 1 dicembre 2017, a seguito della cartolarizzazione dei portafogli di sofferenze acquisiti nell'ambito dell'intervento per la soluzione della BCC Teramo, hanno durata decennale e corrispondono interessi trimestrali posticipati"

Le attività sottostanti a detti titoli sono costituite da crediti deteriorati, in larga parte pienamente garantiti da immobili. Tali titoli figurano nell'attivo dello Stato Patrimoniale della Banca nella voce "40. Attività finanziarie valutate al costo ammortizzato – Crediti verso clientela" dello Stato Patrimoniale.

Per quanto attiene gli aspetti di carattere economico, i titoli hanno comportato la rilevazione di interessi attivi al tasso del 1% annuo, per 8 mila Euro.

Si precisa che relativamente alle suddette operazioni di cartolarizzazione, la Banca non svolge alcun ruolo di Servicer e non detiene alcuna interessenza nella Società Veicolo.

Nell'esercizio sono state apportate rettifiche di valore su titoli in portafoglio posseduti "Notes Padovana e Irpina" e "Notes Crediveneto" per complessivi 351 mila Euro.

Inoltre, in ossequio a quanto previsto in materia di requisiti organizzativi nelle medesime disposizioni prudenziali, con riguardo all'assunzione delle posizioni verso le operazioni in parola, la banca deve adempiere agli obblighi di adeguata verifica (due diligence) e di monitoraggio.

Ai sensi dei citati obblighi di adeguata verifica (*due diligence*) e monitoraggio per la banca, diversa dal cedente o dal promotore, che assume posizioni verso la cartolarizzazione, si evidenzia quanto segue.

In qualità di banca investitrice, prima di assumere posizioni verso ciascuna operazione di cartolarizzazione e per tutto il tempo in cui le stesse sono mantenute in portafoglio è svolta un'analisi su ciascuna operazione e sulle esposizioni ad esse sottostanti, volta ad acquisire piena conoscenza dei rischi cui la banca è esposta o che verrebbe ad assumere.

In particolare, la banca ha verificato:

- il mantenimento da parte del cedente, su base continuativa, dell'interesse economico netto;
- la messa a disposizione delle informazioni rilevanti per poter effettuare la due diligence;
- le caratteristiche strutturali della cartolarizzazione che possono incidere significativamente sull'andamento delle posizioni verso la cartolarizzazione (ad esempio: clausole contrattuali, grado di priorità nei rimborsi, regole per l'allocazione dei flussi di cassa e relativi trigger, strumenti di credit enhancement, linee di liquidità, definizione di default utilizzata, rating, analisi storica dell'andamento di posizioni analoghe);
- le caratteristiche di rischio delle attività sottostanti le posizioni verso la cartolarizzazione;
- le comunicazioni effettuate dal cedente/promotore in merito alla due diligence svolta sulle attività cartolarizzate, sulla qualità delle eventuali garanzie reali a copertura delle stesse, etc.

Con riferimento al monitoraggio, ai sensi di quanto specificato dalle disposizioni riguardo la necessità che la valutazione delle informazioni sia effettuata regolarmente con cadenza almeno annuale, nonché in presenza di variazioni significative dell'andamento dell'operazione, la banca ha posto in essere processi e procedure per l'acquisizione degli elementi informativi sulle attività sottostanti ciascuna operazione con riferimento a:

- natura delle esposizioni, incidenza delle posizioni scadute da oltre 30, 60, 90 giorni;
- tassi di default;
- rimborsi anticipati;
- esposizioni soggette a procedure esecutive;
- natura delle garanzie reali;
- merito creditizio dei debitori;
- diversificazione settoriale e geografica;
- frequenza di distribuzione dei tassi di loan to value.

In relazione a quanto sopra sono stati concordati, a livello centrale con il Servicer, dei flussi informativi periodici, da rendere disponibili alle Banche Affiliate che hanno sottoscritto titoli della specie, per assicurare loro la conformità alla previsione normativa secondo la quale devono essere "costantemente al corrente della composizione del portafoglio di esposizioni cartolarizzate" ai sensi dell'art. 253 del CRR.

I flussi periodici ricevuti dal Fondo di Garanzia Istituzionale sono trasmessi a tutte le Banche Affiliate ed integrano l'Investor Report prodotto dalla società Veicolo.

Informazioni di natura quantitativa

C.2 Esposizioni derivanti dalle principali operazioni di cartolarizzazione di “terzi” ripartite per tipologia delle attività cartolarizzate e per tipo di esposizione

Tipologia di attività sottostanti/esposizioni	Esposizioni per cassa					
	Senior		Mezzanine		Junior	
	Valore di Bilancio	Rettifiche/Riprese di valore	Valore di Bilancio	Rettifiche/Riprese di valore	Valore di Bilancio	Rettifiche/Riprese di valore
Lucrezia Securitisation srl Padovana e Irpina	334	235				
Lucretia Securitisation srl Teramo	30	40				
Lucrezia Securitisation srl Crediveneto	115	76				

Tipologia di attività sottostanti/esposizioni	Garanzie rilasciate					
	Senior		Mezzanine		Junior	
	Esposizione Netta	Rettifiche/Riprese di valore	Esposizione Netta	Rettifiche/Riprese di valore	Esposizione Netta	Rettifiche/Riprese di valore
Lucrezia Securitisation srl Padovana e Irpina						
Lucretia Securitisation srl Teramo						
Lucrezia Securitisation srl Crediveneto						

Tipologia di attività sottostanti/esposizioni	Linee di credito					
	Senior		Mezzanine		Junior	
	Esposizione Netta	Rettifiche/Riprese di valore	Esposizione Netta	Rettifiche/Riprese di valore	Esposizione Netta	Rettifiche/Riprese di valore
Lucrezia Securitisation srl Padovana e Irpina						
Lucretia Securitisation srl Teramo						
Lucrezia Securitisation srl Crediveneto						

C.3 Società veicolo per la cartolarizzazione

Nome cartolarizzazione / denominazione società veicolo	Sede legale	Consolidamento	Attività			Passività		
			Crediti	Titoli di debito	Altre	Senior	Mezzanine	Junior
Lucrezia Securitisation srl - Padovana/Irpina	Roma Via Mario	N	58.733.605			145.099.468		
Lucretia Securitisation srl - Teramo	Roma Via Mario	N	7.065.883			32.461.000		
Lucrezia Securitisation srl - Crediveneto	Roma Via Mario	N	31.669.716			54.816.011		

C.4 Società veicolo per la cartolarizzazione non consolidate

Nome cartolarizzazione/denominazione società veicolo	Consistenze al 31/12/2019						Differenza tra esposizione al rischio di perdita e valore contabile (E=D-C)
	Portafogli contabili dell'attivo	Totale attività (A)	Portafogli contabili del passivo	Totale passività (B)	Valore contabile netto (C=A-B)	Esposizione massima al rischio di perdita (D)	
Lucrezia Securitisation srl - Padovana/Irpina	Crediti	58.733.605	Titoli senior	145.099.468	(86.365.863)		86.365.863
Lucrezia Securitisation srl - Teramo	Crediti	7.065.883	Titoli senior	32.461.000	(25.395.117)		25.395.117
Lucrezia Securitisation srl - Crediveneto	Crediti	31.669.716	Titoli senior	54.816.011	(23.146.295)		23.146.295

D. INFORMATIVA SULLE ENTITÀ STRUTTURATE NON CONSOLIDATE CONTABILMENTE (DIVERSE DALLE SOCIETÀ VEICOLO PER LA CARTOLARIZZAZIONE)

Informazioni di natura qualitativa

La Banca non detiene interessenze in entità strutturate non consolidate contabilmente alla data del 31/12/2019.

E. OPERAZIONI DI CESSIONE

A. Attività finanziarie cedute e non cancellate integralmente

Informazioni di natura qualitativa

Alla data di riferimento del bilancio, la Banca detiene le esposizioni oggetto di autocartolarizzazione come illustrato dettagliatamente nella sezione dedicata al rischio di liquidità. Le attività non sono state cancellate né a fini prudenziali né a fini di bilancio poiché rimangono in capo della banca tutti i rischi e benefici ad esse relative.

Informazioni di natura quantitativa

E.1 Attività finanziarie cedute rilevate per intero e passività finanziarie associate: valori di bilancio

	Attività finanziarie cedute rilevate per intero				Passività finanziarie associate		
	Valore di bilancio	di cui: oggetto di operazioni di cartolarizzazione	di cui: oggetto di contratti di vendita con patto di riacquisto	di cui deteriorate	Valore di bilancio	di cui: oggetto di operazioni di cartolarizzazione	di cui: oggetto di contratti di vendita con patto di riacquisto
A. Attività finanziarie detenute per la negoziazione	-	-	-	X	-	-	-
1. Titoli di debito	-	-	-	X	-	-	-
2. Titoli di capitale	-	-	-	X	-	-	-
3. Finanziamenti	-	-	-	X	-	-	-
4. Derivati	-	-	-	X	-	-	-
B. Altre attività finanziarie obbligatoriamente valutate al fair value	-	-	-	-	-	-	-
1. Titoli di debito	-	-	-	-	-	-	-
2. Titoli di capitale	-	-	-	X	-	-	-
3. Finanziamenti	-	-	-	-	-	-	-
C. Attività finanziarie designate al fair value	-	-	-	-	-	-	-
1. Titoli di debito	-	-	-	-	-	-	-
2. Finanziamenti	-	-	-	-	-	-	-
D. Attività finanziarie valutate al fair value con impatto sulla redditività complessiva	-	-	-	-	174	174	-
1. Titoli di debito	-	-	-	-	-	-	-
2. Titoli di capitale	-	-	-	X	-	-	-
3. Finanziamenti	-	-	-	-	174	174	-
E. Attività finanziarie valutate al costo ammortizzato	54.577	-	-	2.632	174	174	-
1. Titoli di debito	-	-	-	-	-	-	-
2. Finanziamenti	54.577	-	-	2.632	174	174	-
Totale 31/12/2019	54.577	-	-	2.632	347	347	-
Totale 31/12/2018	66.058	-	-	1.156	-	-	-

E.3 Operazioni di cessione con passività aventi rivalsa esclusivamente sulle attività cedute e non cancellate integralmente: fair value

	Rilevate per intero	Rilevate parzialmente	Totale	
			31/12/2019	31/12/2018
A. Attività finanziarie detenute per la negoziazione	0	0	0	0
1. Titoli di debito	0	0	0	0
2. Titoli di capitale	0	0	0	0
3. Finanziamenti	0	0	0	0
4. Derivati	0	0	0	0
B. Altre attività finanziarie obbligatoriamente valutate al fair value	0	0	0	0
1. Titoli di debito	0	0	0	0
2. Titoli di capitale	0	0	0	0
3. Finanziamenti	0	0	0	0
C. Attività finanziarie designate al fair value	0	0	0	0
1. Titoli di debito	0	0	0	0
2. Finanziamenti	0	0	0	0
D. Attività finanziarie valutate al fair value con impatto sulla redditività complessiva	0	0	0	0
1. Titoli di debito	0	0	0	0
2. Titoli di capitale	0	0	0	0
3. Finanziamenti	0	0	0	0
E. Attività finanziarie valutate al costo ammortizzato (fair value)	54.577	0	54.577	66.058
1. Titoli di debito	0	0	0	0
2. Finanziamenti	54.577	0	54.577	66.058
Totale attività finanziarie	54.577	0	54.577	66.058
Totale passività finanziarie associate	174	0	X	X
Valore netto 31/12/2019	54.404	0	54.577	X
Valore netto 31/12/2018	66.058	0	X	66.058

B Attività finanziarie cedute e cancellate integralmente con rilevazione del continuo coinvolgimento (continuing involvement)

Informazioni di natura qualitativa

Alla data di riferimento del bilancio, la Banca non presenta operazioni di cessione di attività finanziarie cancellate integralmente, di cui occorre rilevare in bilancio il relativo continuo coinvolgimento ("continuing involvement").

C Attività finanziarie cedute e cancellate integralmente

Operazioni di cessione a fondi comuni di investimento con attribuzione delle relative quote al cedente

La Banca non presenta operazioni della specie.

Cessione pro-soluto di crediti non performing

Nel corso del mese di settembre 2019 la Banca ha partecipato ad un'operazione di cessione pro soluto di crediti a sofferenza.

La cessione costituisce parte della strategia di riduzione delle esposizioni deteriorate attuata in questi anni dalla Banca.

Il portafoglio ceduto comprende i crediti derivanti da contratti di mutui e prestiti concessi a clienti appartenenti al segmento imprese, SME e privati.

Si è trattato di un'operazione di cessione crediti per un valore lordo di 13,432 mln di euro oltre alla cessione di ulteriori due posizioni per un totale di 236 mila euro. Complessivamente le cessioni hanno determinato una perdita da cessione di circa 1,169 mln di € esposti in bilancio nella voce 100 per perdite da cessione per 1,679 mln di € e nella voce 130 come riprese di valore nette per 0,510 mln di €.

Il servicer individuato per la gestione dei crediti ceduti è la Link Finanziaria S.p.A.

Il prezzo di cessione è stato corrisposto in parte alla data di stipula del contratto mentre la restante parte è stata corrisposta in via differita entro il 31 dicembre 2019 (cd. Prezzo differito).

Alla data di riferimento del presente bilancio i crediti ceduti sono stati oggetto di eliminazione contabile ed non è stato rilevato alcun credito verso il cessionario per il residuo prezzo differito essendo stato corrisposto nei tempi previsti.

E.4 Operazioni di covered bond

Non ci sono operazione della specie.

F. MODELLI PER LA MISURAZIONE DEL RISCHIO DI CREDITO

Alla data di riferimento del presente bilancio la Banca non utilizza modelli interni di portafoglio per la misurazione dell'esposizione al rischio di credito. Per considerazioni più specifiche si rinvia a quanto riportato nella Sezione 1 – Rischio di credito, Informazioni di natura qualitativa, 2.2 Sistemi di gestione, misurazione e controllo.

SEZIONE 2 – RISCHI DI MERCATO

2.1 RISCHIO DI TASSO DI INTERESSE E RISCHIO DI PREZZO – PORTAFOGLIO DI NEGOZIAZIONE DI VIGILANZA

Informazioni di natura qualitativa

A. Aspetti generali

Il Comitato Rischi/Finanza pianifica le scelte di investimento relative al portafoglio di negoziazione coerentemente con gli indirizzi forniti dalla Capogruppo all'interno dei periodici documenti di strategia di gestione del portafoglio di proprietà e nel rispetto degli eventuali importi investibili definiti dal Consiglio di Amministrazione.

Nel corso dell'esercizio la Capogruppo ha stabilito che l'attività del portafoglio di negoziazione fosse limitata ai soli strumenti finanziari detenuti per finalità di intermediazione con clientela bancaria e non bancaria e agli strumenti derivati stipulati per la copertura di rischi (quali ad esempio operazioni a termine su cambi ai fini di intermediazione con clientela o derivati connessi con la fair value option).

B. Processi di gestione e metodi di misurazione del rischio di tasso di interesse e del rischio di prezzo

Rischio di tasso di interesse – Portafoglio di negoziazione di vigilanza

La misurazione del rischio di tasso di interesse sul portafoglio di negoziazione di vigilanza viene supportata dalla reportistica fornita giornalmente dalla Direzione Risk Management della Capogruppo, che evidenzia il valore a rischio dell'investimento (VaR, Value at Risk). Questo è calcolato con gli applicativi e la metodologia parametrica di Riskmetrics, su un orizzonte temporale di 10 giorni e con un intervallo di confidenza al 99%, tenendo in considerazione le volatilità e le correlazioni tra i diversi fattori di rischio che determinano l'esposizione al rischio di mercato del portafoglio investito (tra i quali il rischio tasso, il rischio azionario, il rischio cambio e il rischio inflazione). Il calcolo delle volatilità e delle correlazioni viene effettuato ipotizzando variazioni logaritmiche dei rendimenti sotto l'ipotesi di normalità di distribuzione degli stessi. La stima della volatilità viene effettuata partendo dai dati storici di mercato aggiornati quotidianamente, attribuendo poi un peso maggiore alle osservazioni più recenti grazie all'uso della media mobile esponenziale con un decay factor pari a 0,94, ottenendo un indicatore maggiormente reattivo alle condizioni di mercato, e utilizzando una lunghezza delle serie storiche di base pari ad 1 anno di rilevazioni. L'approccio della media mobile esponenziale è utilizzato anche per la stima delle correlazioni.

A supporto della definizione della struttura dei propri limiti interni, di scelte strategiche importanti, o di specifiche analisi sono disponibili simulazioni di acquisti e vendite di strumenti finanziari all'interno della propria asset allocation, ottenendo un calcolo aggiornato della nuova esposizione al rischio sia in termini di VaR che di Effective Duration.

Il monitoraggio dell'esposizione al rischio di mercato è inoltre effettuato con la verifica settimanale delle diverse modellistiche disponibili sempre su un orizzonte temporale di 10 giorni e un intervallo di confidenza del 99% (oltre al metodo parametrico descritto precedentemente, la simulazione storica, effettuata ipotizzando una distribuzione futura dei rendimenti dei fattori di rischio uguale a quella evidenziatasi a livello storico in un determinato orizzonte temporale, ed in particolare la metodologia Montecarlo, che utilizza una procedura di simulazione dei rendimenti dei fattori di rischio sulla base dei dati di volatilità e correlazione passati, generando 10.000 scenari casuali coerenti con la situazione di mercato).

Attraverso la reportistica vengono poi monitorate ulteriori statistiche di rischio ricavate dal Value at Risk (quali il Marginal VaR, l'Incremental VaR e il Conditional VaR), misure di sensitività degli strumenti di reddito (Effective Duration) e analisi legate all'evoluzione delle correlazioni fra i diversi fattori di rischio presenti.

Le analisi sono disponibili a diversi livelli di dettaglio: sulla totalità del portafoglio di negoziazione ed all'interno di quest'ultimo sui raggruppamenti per tipologia di strumento (Azioni, Fondi, Tasso Fisso e Tasso Variabile Governativo, Sovranazionale e Corporate), fino ai singoli titoli presenti.

Di particolare rilevanza è inoltre l'attività di backtesting del modello di VaR utilizzato giornalmente, effettuata sull'intero portafoglio titoli di proprietà confrontando il VaR – calcolato al 99% e sull'orizzonte temporale giornaliero – con le effettive variazioni del Valore di Mercato Teorico del portafoglio.

Settimanalmente sono disponibili stress test sul Valore di Mercato Teorico del portafoglio titoli di proprietà attraverso i quali si studiano le variazioni innanzi a determinati scenari di mercato del controvalore teorico del portafoglio di negoziazione e dei diversi raggruppamenti di strumenti ivi presenti (Azioni, Fondi, Tasso Fisso e Tasso Variabile Governativo, Sovranazionale e Corporate). Nell'ambito delle strategie di governo del rischio, per una completa e migliore analisi del portafoglio vengono monitorati diversi scenari sul fronte obbligazionario e azionario.

La reportistica descritta viene monitorata dal Responsabile Finanza e presentata al Comitato Rischi, il quale valuta periodicamente l'andamento dell'esposizione al rischio di mercato dell'Istituto. Ad esso partecipano, tra gli altri, la Direzione Generale, l'Area Finanza ed il Risk Manager.

E' in aggiunta attivo un alert automatico per mail in caso di superamento delle soglie di attenzione e/o dei limiti presenti nella Policy di gestione dei rischi finanziari.

Il modello di misurazione del rischio descritto non è utilizzato per la determinazione dei requisiti patrimoniali, ma rappresenta uno strumento a supporto della gestione e del controllo interno del rischio.

Rischio di prezzo – Portafoglio di negoziazione di vigilanza

In linea con quanto riportato nella sezione rischio di tasso di interesse - portafoglio di negoziazione di vigilanza, la misurazione del rischio di prezzo sul portafoglio di negoziazione di vigilanza viene supportata dalla reportistica fornita dalla Direzione Risk Management della Capogruppo, che evidenzia il valore a rischio dell'investimento (VaR, Value at Risk). Questo è calcolato con gli applicativi e la metodologia parametrica di RiskMetrics, su un orizzonte temporale di 10 giorni e con un intervallo di confidenza al 99%, tenendo in considerazione le volatilità e le correlazioni tra i diversi fattori di rischio che determinano l'esposizione al rischio di mercato del portafoglio investito (rischio tasso, rischio azionario, rischio cambio, rischio inflazione).

Il modello di misurazione del rischio descritto non è utilizzato per la determinazione dei requisiti patrimoniali, ma rappresenta uno strumento a supporto della gestione e del controllo interno del rischio.

Informazioni di natura quantitativa

Considerato che la Banca svolge in misura marginale attività in strumenti finanziari inclusi nel Portafoglio di Negoziazione – ai fini del calcolo del relativo capitale interno, il Consiglio di Amministrazione della Banca, avvalendosi della facoltà concessa dalla normativa in vigore (Regolamento UE 575/2013 – art.94), ha stabilito di ricondurre le posizioni del Portafoglio di Negoziazione tra le attività di rischio considerate per la disciplina del rischio di credito.

In ogni caso al 31.12.2019 la Banca non detiene titoli di capitale o indici azionari nel portafoglio di negoziazione.

3. Portafoglio di negoziazione di vigilanza: modelli interni e altre metodologie per l'analisi della sensitività

La misurazione del rischio di prezzo sul portafoglio bancario viene supportata dalla reportistica fornita dalla Direzione Risk Management della Capogruppo, che evidenzia il valore a rischio dell'investimento (VaR, Value at Risk). Questo è calcolato con gli applicativi e la metodologia parametrica di RiskMetrics, su un orizzonte temporale di 10 giorni e con un intervallo di confidenza al 99%, tenendo in considerazione le volatilità e le correlazioni tra i diversi fattori di rischio che determinano l'esposizione al rischio di mercato del portafoglio investito (tra i quali il rischio tasso, il rischio azionario, il rischio cambio e il rischio inflazione).

La misurazione del VaR è disponibile quotidianamente per il monitoraggio e le valutazioni operative effettuate da parte del Responsabile Finanza ed è calcolata su diversi gradi di dettaglio che oltre al portafoglio Totale considerano quello Bancario, le singole categorie contabili, i diversi raggruppamenti per tipologia di strumento (Azioni, Fondi, Tasso Fisso e Tasso Variabile Governativo, Sovranazionale e Corporate), fino ai singoli titoli presenti.

Il modello di misurazione del rischio descritto non è utilizzato per la determinazione dei requisiti patrimoniali, ma rappresenta uno strumento a supporto della gestione e del controllo interno del rischio.

2.2 RISCHIO DI TASSO DI INTERESSE E DI PREZZO - PORTAFOGLIO BANCARIO

Informazioni di natura qualitativa

A. Aspetti generali, procedure di gestione e metodi di misurazione del rischio di tasso di interesse e del rischio di prezzo

Il Comitato Rischi pianifica le scelte di investimento relative al portafoglio bancario coerentemente con gli indirizzi forniti dalla Capogruppo all'interno dei periodici documenti di strategia di gestione del portafoglio di proprietà e nel rispetto degli eventuali importi investibili definiti dal Consiglio di Amministrazione.

Alla data di riferimento del bilancio erano attive le linee di gestione in delega coerenti con la strategia di investimento comunicata dalla Capogruppo.

Il monitoraggio dell'andamento economico e del rischio collegato a tali posizioni viene effettuato dal Responsabile Finanza mediante le informazioni di rendicontazione disponibili specificamente per ciascuna linea di investimento.

Rischio di tasso di interesse – Portafoglio Bancario

Principali fonti del rischio di tasso di interesse

Le fonti del rischio di tasso di interesse a cui è esposta la Banca sono individuabili principalmente nei processi del credito, della raccolta e della finanza, essendo il portafoglio bancario costituito prevalentemente da crediti e dalle varie forme di raccolta dalla clientela.

In particolare, il rischio di tasso di interesse da "fair value" trae origine dalle poste a tasso fisso, mentre il rischio di tasso di interesse da "flussi finanziari" trae origine dalle poste a tasso variabile.

Tuttavia, nell'ambito delle poste a vista sono normalmente ravvisabili comportamenti asimmetrici a seconda che si considerino le voci del passivo o quelle dell'attivo; mentre le prime, essendo caratterizzate da una maggiore vischiosità, afferiscono principalmente al rischio da "fair value", le seconde, più sensibili ai mutamenti del mercato, sono riconducibili al rischio da "flussi finanziari".

Processi interni di gestione e metodi di misurazione del rischio di tasso

La Banca ha posto in essere opportune misure di attenuazione e controllo finalizzate a evitare la possibilità che vengano assunte posizioni eccedenti un determinato livello di rischio obiettivo.

Tali misure di attenuazione e controllo trovano codificazione nell'ambito delle normative aziendali volte a disegnare processi di monitoraggio fondati su limiti di posizione e sistemi di soglie di attenzione in termini di capitale interno al superamento delle quali scatta l'attivazione di opportune azioni correttive.

A tale proposito sono state definite:

- politiche e procedure di gestione del rischio di tasso d'interesse coerenti con la natura e la complessità dell'attività svolta;
- metriche di misurazione coerenti con la metodologia di misurazione del rischio adottata dalla Banca, sulla base delle quali è stato definito un sistema di *early-warning* che consente la tempestiva individuazione e attivazione delle idonee misure correttive;
- limiti operativi e disposizioni procedurali interne volti al mantenimento dell'esposizione entro livelli coerenti con la politica gestionale e con la soglia di attenzione prevista dalla normativa prudenziale.

Dal punto di vista organizzativo la Banca ha individuato nell'Area Finanza la struttura deputata a presidiare tale processo di gestione del rischio di tasso di interesse sul portafoglio bancario.

Il monitoraggio all'esposizione al rischio di tasso di interesse sul portafoglio bancario avviene su base trimestrale.

Per quanto concerne la metodologia di misurazione del rischio in termini di variazione del valore economico e di quantificazione del corrispondente capitale interno, il Consiglio di Amministrazione della Banca utilizza l'algoritmo semplificato descritto nell'Allegato C, Titolo III, Cap.1, Sezione III della Circolare n. 285/2013 della Banca d'Italia.

Attraverso tale metodologia viene stimata la variazione del valore economico del portafoglio bancario a fronte di una variazione ipotetica dei tassi di interesse pari a +/- 200 punti base.

L'applicazione della citata metodologia semplificata si basa sui seguenti passaggi logici.

- 1) Definizione del portafoglio bancario: costituito dal complesso delle attività e passività non rientranti nel portafoglio di negoziazione ai fini di vigilanza.
- 2) Determinazione delle "valute rilevanti", le valute cioè il cui peso misurato come quota sul totale attivo oppure sul passivo del portafoglio bancario risulta superiore al 5%. Ciascuna valuta rilevante definisce un aggregato di posizioni. Le valute il cui peso è inferiore al 5% sono aggregate fra loro.
- 3) Classificazione delle attività e passività in fasce temporali: sono definite 14 fasce temporali. Le attività e passività a tasso fisso sono classificate in base alla loro vita residua, quelle a tasso variabile sulla base della data di rinegoziazione del tasso di interesse. Salvo specifiche regole di classificazione previste per alcune attività e passività, le attività e le passività sono inserite nello scadenziario secondo i criteri previsti nella Circolare della Banca d'Italia n. 272/2008 e successivi aggiornamenti "Manuale per la compilazione della Matrice dei Conti". Le posizioni a sofferenza, ad inadempienza probabile e scadute e/o sconfinanti deteriorate vanno rilevate nelle pertinenti fasce di vita residua sulla base delle previsioni di recupero dei flussi di cassa sottostanti effettuate dalla banca ai fini delle ultime valutazioni di bilancio disponibili: in proposito viene precisato che, in presenza di esposizioni deteriorate oggetto di misure di forbearance (forborne non performing), si fa riferimento ai flussi e alle scadenze pattuite in sede di rinegoziazione/rifinanziamento del rapporto. Anche per ciò che attiene alle esposizioni forborne performing, l'imputazione delle stesse agli scaglioni temporali avviene sulla base delle nuove condizioni pattuite (relative agli importi, alle date di riprezzamento in caso di esposizioni a tasso variabile e alle nuove scadenze in caso di esposizioni a tasso fisso).
Le esposizioni deteriorate per le quali non si dispone di previsioni di recupero dei flussi di cassa sono convenzionalmente allocate nelle differenti fasce temporali sulla base di una ripartizione proporzionale, utilizzando come base di riparto la distribuzione nelle varie fasce di vita residua (a parità di tipologia di deterioramento) delle previsioni di recupero effettuate sulle altre posizioni deteriorate.
- 4) Ponderazione delle esposizioni nette di ciascuna fascia: in ciascuna fascia le posizioni attive e passive sono compensate, ottenendo una posizione netta. La posizione netta di ciascuna fascia è moltiplicata per il corrispondente fattore di ponderazione. I fattori di ponderazione per fascia sono calcolati come prodotto tra una approssimazione della *duration* modificata relativa alla fascia e una variazione ipotetica dei tassi. In caso di scenari al ribasso viene garantito il vincolo di non negatività dei tassi.
- 5) Somma delle esposizioni nette ponderate delle diverse fasce: l'esposizione ponderata netta dei singoli aggregati approssima la variazione di valore attuale delle poste denominate nella valuta dell'aggregato nell'eventualità dello shock di tasso ipotizzato.
- 6) Aggregazione nelle diverse valute le esposizioni positive relative alle singole "valute rilevanti" e all'aggregato delle valute non rilevanti" sono sommate tra loro. Il valore ottenuto rappresenta la variazione di valore economico aziendale a fronte dello scenario ipotizzato.

Ai fini della quantificazione del capitale interno in condizioni ordinarie la banca ha applicato uno shift parallelo della curva dei tassi pari a +/- 200 bp, in analogia allo scenario contemplato dall'Organo di Vigilanza per la conduzione del cd. supervisory test.

La Banca determina l'indicatore di rischiosità, rappresentato dal rapporto tra il capitale interno, quantificato a fronte dello scenario ipotizzato sui tassi di interesse, e il valore dei fondi propri. L'Organo di Vigilanza pone come soglia di attenzione un valore pari al 20%.

La Banca monitora a fini gestionali interni con cadenza trimestrale il rispetto della soglia del 20%. Nel caso in cui si determini una riduzione del valore economico della Banca superiore al 20% dei fondi propri, la Banca attiva opportune iniziative.

Con riferimento alla conduzione degli stress test nell'ambito del rischio di tasso di interesse sul portafoglio bancario, questi vengono svolti dalla Banca annualmente.

La Banca in relazione alle attuali condizioni di mercato considera lo shift parallelo della curva di +/- 200 punti base ai fini della determinazione del capitale interno in condizioni ordinarie. In caso di scenari al ribasso la banca garantisce il vincolo di non negatività dei tassi. Tale scenario corrisponde dunque al Supervisory Test.

Ulteriori scenari di stress sono poi stati definiti come di seguito per poter disporre di indicazioni aggiuntive a scopo di confronto:

- Metodo dei percentili: il punto di partenza è la rilevazione, sui vari nodi della curva, delle variazioni percentuali annue registrate nel corso degli ultimi 6 anni. Le osservazioni vengono ordinate in maniera crescente e per i vari nodi della curva vengono individuati il 1° ed il 99° percentile. Tali valori sono presi a riferimento per determinare gli shock al ribasso e al rialzo utilizzando sempre la duration modificata prevista dalla Circolare Banca d'Italia n. 285/2013 e successivi aggiornamenti. Allo scenario di ribasso viene applicato il vincolo di non negatività prendendo il posizionamento della curva rilevata al periodo di riferimento.
- Short Rates Up and Down: si ipotizzano scenari di ribasso o rialzo dei tassi sulla parte a breve della curva; i rialzi ed i ribassi sono via via decrescenti o crescenti lungo curva, partendo da +/-250 punti (fascia a vista) ed arrivando 0 punti (fascia oltre i 20 anni). Sulla base della duration modificata prevista dalla Circolare Banca d'Italia n. 285/2013 e successivi aggiornamenti vengono determinate le percentuali di ponderazione da applicare. Nello scenario di ribasso si applica il vincolo di non negatività, prendendo il posizionamento della curva rilevata al periodo di riferimento.
- Steepener-Flattener: si ipotizzano scenari in cui la curva aumenta o diminuisce la propria pendenza; nel caso di steepener, gli shock sono negativi sulla prima parte della curva in maniera decrescente (-163 punti base dalla fascia a vista) per poi diventare positivi sul resto (+90 punti base nella fascia oltre i 20 anni). Lo scenario di flattener è costruito in maniera opposta: si parte da shock positivi sulla parte iniziale della curva (+200 punti base della fascia a vista) per arrivare a shock negativi sulla parte rimanente (-59 punti base della fascia oltre i 20 anni). Sulla base della duration modificata prevista dalla Circolare Banca d'Italia n. 285/2013 e successivi aggiornamenti vengono determinate le percentuali di ponderazione da applicare. In entrambi gli scenari si applica il vincolo di non negatività prendendo il posizionamento della curva rilevata al periodo di riferimento.

Accanto all'attività di monitoraggio del rischio tasso mediante la metodologia sopra esposta, la Banca effettua l'attività di gestione operativa avvalendosi del supporto offerto dalle reportistiche ALM mensili disponibili.

Nell'ambito dell'analisi di ALM Statico la valutazione dell'impatto sul patrimonio conseguente a diverse ipotesi di shock di tasso viene evidenziata dal Report di Sensibilità, nel quale viene stimato l'impatto sul

valore attuale delle poste di attivo, passivo e derivati conseguente alle ipotesi di spostamento parallelo della curva dei rendimenti di +/- 100 e +/- 200 punti base.

Tale impatto è ulteriormente scomposto per singole forme tecniche di attivo e passivo al fine di evidenziarne il contributo alla sensitività complessiva e di cogliere la diversa reattività delle poste a tasso fisso, variabile e misto.

Particolare attenzione viene rivolta all'analisi degli effetti prospettici derivanti dalla distribuzione temporale delle poste a tasso fisso congiuntamente alla ripartizione delle masse indicizzate soggette a tasso minimo o a tasso massimo per i diversi intervalli del parametro di riferimento.

Un'attività di controllo e gestione più sofisticata dell'esposizione complessiva al rischio tasso dell'Istituto avviene mediante le misurazioni offerte nell'ambito dei Reports di ALM Dinamico. In particolare si procede ad analizzare la variabilità del margine di interesse e del patrimonio netto in diversi scenari di cambiamento dei tassi di interesse e di evoluzione della banca su un orizzonte temporale di 12 mesi. La simulazione impiega un'ipotesi di costanza delle masse della banca all'interno dell'orizzonte di analisi dei 12 mesi, in contesti di spostamento graduale del livello di tassi pari a +/-100 punti base, andando a isolare la variabilità di margine e patrimonio nei diversi contesti. La possibilità di mettere a fuoco il contributo al risultato complessivo fornito dalle poste a tasso fisso, indicizzato ed amministrato dalla Banca consente di apprezzare il grado di rigidità del margine in contesto di movimento dei tassi di mercato e di ipotizzare per tempo possibili correttivi.

Le analisi di ALM vengono presentate dalla Funzione Risk Management al Comitato Rischi, il quale valuta periodicamente l'andamento dell'esposizione al rischio tasso dell'Istituto, con riferimento al rischio sul margine e rischio sul patrimonio. Ad esso partecipano, tra gli altri, la Direzione Generale, l'Area Finanza, l'Area Crediti.

Nel corso dell'esercizio la Capogruppo ha acquisito una nuova procedura destinata alla gestione del rischio di tasso. Sono state predisposte le attività di alimentazione dati della procedura che sarà messa a regime nel corso del 2020. Sono state realizzate le prime analisi, messe successivamente a disposizione della Banca.

Si descrivono di seguito le logiche di calcolo della nuova procedura:

- analisi di sensitività al valore: il motore calcola la differenza tra Discounted Cash Flow utilizzando curva senza shock e Discounted Cash Flow utilizzando curva con shock. I rapporti vengono elaborati individualmente (salvo le Poste a Vista che di norma vengono aggregati) utilizzando le caratteristiche finanziarie specifiche degli stessi;
- analisi di sensitività al margine: il motore calcola la differenza di Margine di Interesse a fronte dello scenario di shock dei tassi ipotizzando il reinvestimento dei flussi in scadenza o che rivedono il tasso (rapporti indicizzati) ai tassi forward in un orizzonte temporale predefinito (ad esempio 12 mesi);
- trattamento opzioni (implicite): le opzioni (implicite e non) vengono valutate con il modello di Black con shift per tenere conto della negatività dei tassi;
- trattamento modelli comportamentali: il motore di calcolo consente di tenere conto nelle analisi (sia al valore che al margine) dei modelli comportamentali (se appositamente parametrizzati); normalmente vengono utilizzati quello delle Poste a Vista e quello per il pagamento anticipato dei mutui.

Rischio di prezzo – Portafoglio Bancario

In linea con quanto riportato nella sezione rischio di tasso di interesse - portafoglio di negoziazione di vigilanza, la misurazione del rischio di prezzo sul portafoglio bancario viene supportata dalla reportistica fornita dalla Direzione Risk Management della Capogruppo, che evidenzia il valore a rischio dell'investimento (VaR, Value at Risk). Questi è calcolato con gli applicativi e la metodologia parametrica di RiskMetrics, su un orizzonte temporale di 10 giorni e con un intervallo di confidenza al 99%, tenendo in considerazione le volatilità e le correlazioni tra i diversi fattori di rischio che determinano l'esposizione al rischio di mercato del portafoglio investito (tra i quali il rischio tasso, il rischio azionario, il rischio cambio e il rischio inflazione).

La misurazione del VaR è disponibile quotidianamente per il monitoraggio e le valutazioni operative effettuate da parte del Responsabile Finanza ed è calcolata su diversi gradi di dettaglio che oltre al portafoglio Totale considerano quello Bancario, le singole categorie contabili, i diversi raggruppamenti

per tipologia di strumento (Azioni, Fondi, Tasso Fisso e Tasso Variabile Governativo, Sovranazionale e Corporate), fino ai singoli titoli presenti.

Il modello di misurazione del rischio descritto non è utilizzato per la determinazione dei requisiti patrimoniali, ma rappresenta uno strumento a supporto della gestione e del controllo interno del rischio.

Informazioni di natura quantitativa
1. Portafoglio bancario: distribuzione per durata residua (per data di riprezzamento) delle attività e delle passività finanziarie

Tipologia/Durata residua	A vista	Fino a 3 mesi	Da oltre 3 mesi fino a 6 mesi	Da oltre 6 mesi a 1 anno	Da oltre 1 anno fino a 5 anni	Da oltre 5 anni fino a 10 anni	Oltre 10 anni	Durata indeterminata
1. Attività per cassa	473.063	18.880	36.002	46.697	216.301	102.895	43.297	-
1.1 Titoli di debito	30	-	30.601	30.993	141.029	63.611	428	-
- con opzione di rimborso anticipato	-	-	-	-	-	-	-	-
- altri	30	-	30.601	30.993	141.029	63.611	428	-
1.2 Finanziamenti a banche	9.846	5.748	275	-	-	-	-	-
1.3 Finanziamenti a clientela	463.186	13.132	5.127	15.704	75.272	39.284	42.869	-
- c/c	56.678	4.635	528	343	761	-	-	-
- altri finanziamenti	406.509	8.497	4.599	15.360	74.511	39.284	42.869	-
- con opzione di rimborso anticipato	-	-	-	-	-	-	-	-
- altri	406.509	8.497	4.599	15.360	74.511	39.284	42.869	-
2. Passività per cassa	538.786	16.832	9.901	19.193	319.523	11.179	180	-
2.1 Debiti verso clientela	538.424	11.177	394	966	18.269	1.136	180	-
- c/c	530.915	11.176	375	966	1.289	-	-	-
- altri debiti	7.509	1	18	-	16.980	1.136	180	-
- con opzione di rimborso anticipato	-	-	-	-	-	-	-	-
- altri	7.509	1	18	-	16.980	1.136	180	-
2.2 Debiti verso banche	128	5.004	-	-	148.046	-	-	-
- c/c	98	-	-	-	-	-	-	-
- altri debiti	31	5.004	-	-	148.046	-	-	-
2.3 Titoli di debito	234	651	9.508	18.228	153.208	10.043	-	-
- con opzione di rimborso anticipato	-	-	-	-	-	-	-	-
- altri	234	651	9.508	18.228	153.208	10.043	-	-
2.4 Altre passività	-	-	-	-	-	-	-	-
- con opzione di rimborso anticipato	-	-	-	-	-	-	-	-
- altri	-	-	-	-	-	-	-	-
3. Derivati finanziari								
3.1 Con titolo sottostante								
- Opzioni								
+ Posizioni lunghe	-	-	-	-	-	-	-	-
+ Posizioni corte	-	-	-	-	-	-	-	-
- Altri derivati								
+ Posizioni lunghe	-	-	-	-	-	-	-	-
+ Posizioni corte	-	-	-	-	-	-	-	-
3.2 Senza titolo sottostante								
- Opzioni								
+ Posizioni lunghe	-	4.275	6.653	13.865	80.726	41.686	26.939	-
+ Posizioni corte	167.396	387	52	237	5.669	405	-	-
- Altri derivati								
+ Posizioni lunghe	-	926	-	-	-	-	-	-
+ Posizioni corte	-	20	20	41	366	480	-	-
4. Altre operazioni fuori bilancio								
+ Posizioni lunghe	3.721	-	45	-	-	2.073	10	-
+ Posizioni corte	7.811	-	-	-	-	-	-	-

2. Portafoglio bancario: modelli interni e altre metodologie per l'analisi di sensitività

Ai fini gestionali la Banca utilizza le risultanze quantitative contenute nella reportistica ALM resa disponibile dalla Capogruppo.

Sulla base delle analisi di ALM Statico alla data di riferimento del bilancio nell'ipotesi di un aumento dei tassi di interesse nella misura "immediata" dell'1,00% in modo uniforme su tutta la curva tassi (breve, medio e lungo periodo) emerge che:

1. Le attività di bilancio a valori di mercato diminuirebbero di 21.614 mila Euro per un 1,91% passando da 1.133.411 mila Euro a 1.111.796 mila Euro;
2. Le passività di bilancio a valori di mercato diminuirebbero di 7.282 mila Euro per un 0,74% passando da 987.198 mila Euro a 979.916 mila Euro;
3. Conseguentemente il valore netto di mercato (sbilancio attività e passività di bilancio e derivati) diminuirebbe di 14.332 mila Euro pari a 9,8 % passando da 146.213 mila Euro a 131.880 mila Euro.

Nell'ipotesi di un ribasso dei tassi di interesse nella misura immediata dell'1,00% (garantendo il vincolo di non negatività dei tassi) in modo uniforme su tutta la curva tassi (breve, medio e lungo periodo) emerge che:

1. Le attività di bilancio a valori di mercato aumenterebbero di 44.311 mila Euro per un 3,91% passando da 1.133.411 mila Euro a 1.177.721 mila Euro;
2. Le passività di bilancio a valori di mercato aumenterebbero di 7.670 mila Euro per un 0,78% passando da 987.198 mila Euro a 994.868 mila Euro;
3. Conseguentemente il valore netto di mercato (sbilancio attività e passività di bilancio e derivati) aumenterebbe di 36.641 mila Euro pari a 25,06% passando da 146.213 mila Euro a 182.853 mila Euro.

Sulla base delle analisi di ALM Dinamico, nell'ipotesi di aumento dei tassi di interesse, con volumi costanti, nella misura dell'1,00% distribuita nell'arco temporale di un anno in modo uniforme su tutta la curva tassi (breve, medio e lungo periodo) emerge:

1. un impatto negativo di 916 mila Euro sul margine di interesse nei successivi 12 mesi;
2. un impatto negativo di 16.058 mila Euro sul patrimonio netto nei successivi 12 mesi.

Nell'ipotesi di diminuzione dei tassi di interesse, con volumi costanti, nella misura dell'1,00% distribuita nell'arco temporale di un anno in modo uniforme su tutta la curva tassi (breve, medio e lungo periodo) emerge:

1. un impatto positivo di 327 mila Euro sul margine di interesse nei successivi 12 mesi;
2. un impatto negativo di 1.110 mila Euro sul patrimonio netto nei successivi 12 mesi.

La misurazione del rischio di tasso di interesse viene supportata inoltre dalla reportistica fornita da Cassa Centrale Banca con il Servizio Rischio di Mercato, che evidenzia il valore a rischio dell'investimento (VaR, Value at Risk).

Questi è calcolato con gli applicativi e la metodologia parametrica di Riskmetrics, su un orizzonte temporale di 10 giorni e con un intervallo di confidenza al 99%, tenendo in considerazione le volatilità e le correlazioni tra i diversi fattori di rischio che determinano l'esposizione al rischio di mercato del portafoglio investito (tra i quali il rischio tasso, il rischio azionario, il rischio cambio e il rischio inflazione). Il calcolo delle volatilità e delle correlazioni viene effettuato ipotizzando variazioni logaritmiche dei rendimenti sotto l'ipotesi di normalità di distribuzione degli stessi. La stima della volatilità viene effettuata partendo dai dati storici di mercato aggiornati quotidianamente, attribuendo poi un peso maggiore alle osservazioni più recenti grazie all'uso della media mobile esponenziale con un decay factor pari a 0,94, ottenendo un indicatore maggiormente reattivo alle condizioni di mercato, e utilizzando una lunghezza delle serie storiche di base pari ad 1 anno di rilevazioni. L'approccio della media mobile esponenziale è utilizzato anche per la stima delle correlazioni.



A supporto della definizione della struttura dei propri limiti interni, di scelte strategiche importanti, o di specifiche analisi sono disponibili simulazioni di acquisti e vendite di strumenti finanziari all'interno della propria asset allocation, ottenendo un calcolo aggiornato della nuova esposizione al rischio sia in termini di VaR che di Effective Duration. Il monitoraggio dell'esposizione al rischio di mercato è inoltre effettuato con la verifica settimanale delle diverse modellistiche disponibili sempre su un orizzonte temporale di 10 giorni e un intervallo di confidenza del 99% (oltre al metodo Parametrico descritto precedentemente, la Simulazione Storica, effettuata ipotizzando una distribuzione futura dei rendimenti dei fattori di rischio uguale a quella evidenziatasi a livello storico in un determinato orizzonte temporale, ed in particolare la metodologia Montecarlo, che utilizza una procedura di simulazione dei rendimenti dei fattori di rischio sulla base dei dati di volatilità e correlazione passati, generando 10.000 scenari casuali coerenti con la situazione di mercato). Attraverso la reportistica vengono poi monitorate ulteriori statistiche di rischio ricavate dal Value at Risk (quali il Marginal VaR, l'Incremental VaR e il Conditional VaR), misure di sensitività degli strumenti di reddito (Effective Duration) e analisi legate all'evoluzione delle correlazioni fra i diversi fattori di rischio presenti. Le analisi sono disponibili a diversi livelli di dettaglio: sulla totalità del portafoglio di negoziazione ed all'interno di quest'ultimo sui raggruppamenti per tipologia di strumento (Azioni, Fondi, Tasso Fisso e Tasso Variabile Governativo, Sovranazionale e Corporate), fino ai singoli titoli presenti. Di particolare rilevanza è inoltre l'attività di Backtesting del modello di VaR utilizzato giornalmente, effettuata sull'intero portafoglio titoli di proprietà confrontando il VaR - calcolato al 99% e sull'orizzonte temporale giornaliero - con le effettive variazioni del Valore di Mercato Teorico del portafoglio. Settimanalmente sono disponibili Stress Test sul Valore di Mercato Teorico del portafoglio titoli di proprietà attraverso i quali si studiano le variazioni innanzi a determinati scenari di mercato del controvalore teorico del portafoglio di negoziazione e dei diversi raggruppamenti di strumenti ivi presenti (Azioni, Fondi, Tasso Fisso e Tasso Variabile Governativo, Sovranazionale e Corporate). Nell'ambito delle strategie di governo del rischio, per una completa e migliore analisi del portafoglio vengono monitorati quattro diversi scenari sul fronte obbligazionario. Sono infatti ipotizzati shock istantanei sui tassi di interesse attraverso shift paralleli delle curve obbligazionarie sottostanti direttamente ai diversi strumenti finanziari detenuti. L'ammontare di tali variazioni è pari +/- 25 e +/- 50 basis points.

Si riporta di seguito il report di cui sopra al 31.12.2019:

BCC Cherasco

Periodo di osservazione
dal 02 gennaio 2019
al 31 dicembre 2019

VaR Parametrico 99% - 10 gg

	Media	Massimo		Minimo		Valori al
	Valore	Valore	Data	Valore	Data	31 dicembre 2019
Trading Book - SELL	9.886	36.989	2 gen 2019	40	13 giu 2019	
Banking Book	4.495.113	8.235.451	16 ago 2019	1.805.604	31 dic 2019	1.805.604
di cui HTC	4.011.001	7.001.496	16 ago 2019	1.797.679	31 dic 2019	1.797.679
HTCS	512.276	4.396.914	3 gen 2019	31.987	27 dic 2019	37.351
Totale	4.495.890	8.235.452	16 ago 2019	1.805.604	31 dic 2019	1.805.604

Conditional VaR - Montecarlo
al 31/12/2019

	Conditional VaR *
Trading Book - SELL	
Banking Book	2.056.526
di cui HTC	2.044.679
HTCS	41.475
Totale	2.056.526

Stress test
al 31/12/2019

	Shock di tasso			
	-25 bp	+25 bp	-50 bp	+50 bp
Trading Book - SELL				
Banking Book	1.086.812	-1.073.492	2.349.298	-2.135.800
di cui HTC	979.212	-967.221	2.132.719	-1.924.587
HTCS	107.601	-106.271	216.579	-211.233
Totale	1.086.812	-1.073.492	2.349.298	-2.135.800

Confronto Metodologie VaR	Parametrico	Montecarlo	Storico - 1 anno
al 31/12/2019	1.805.604	1.784.793	3.776.461

Esposizione per tipologia di asset
al 31/12/2019

	Effective Duration **	VaR Parametrico 99% 10 gg
Azioni		
Fondi		
Tasso fisso Governativo	1,94	0,40%
Tasso fisso Sovranazionale	20,38	4,50%
Tasso fisso Corporate	3,06	0,45%
Tasso variabile Governativo	1,43	0,91%
Tasso variabile Sovranazionale		
Tasso variabile Corporate	0,28	0,14%
Totale portafoglio	1,63	0,66%

Note

Controvalori in €

* Stima della perdita che si potrebbe concretizzare andando oltre alla misura di VaR impostata con un intervallo di confidenza del 99% (Expected Shortfall). E' calcolata tenendo in considerazione le code della distribuzione dei rendimenti.

** Indica la variazione percentuale del valore di mercato teorico della posizione nel caso di variazioni dei tassi di interesse. E' stimata ricalcolando il prezzo del titolo in caso di minimali shock delle curve.

2.3 RISCHIO DI CAMBIO

Informazioni di natura qualitativa

A. Aspetti generali, processi di gestione e metodi di misurazione del rischio di cambio

In linea con quanto riportato nella sezione rischio di tasso di interesse - portafoglio di negoziazione di vigilanza, la misurazione del rischio di cambio relativa agli strumenti di reddito in divisa detenuti viene supportata dalla reportistica fornita dalla Direzione Risk Management della Capogruppo, che evidenzia il valore a rischio dell'investimento (VaR, Value at Risk). Questo è calcolato con gli applicativi e la metodologia parametrica di RiskMetrics, su un orizzonte temporale di 10 giorni e con un intervallo di confidenza al 99%, tenendo in considerazione le volatilità e le correlazioni tra i diversi fattori di rischio che determinano l'esposizione al rischio di mercato del portafoglio investito (tra i quali il rischio tasso, il rischio azionario, il rischio cambio e il rischio inflazione).

La misurazione del VaR è disponibile quotidianamente per il monitoraggio effettuato da parte del Responsabile Finanza ed è calcolata su diversi gradi di dettaglio che oltre al portafoglio Totale considerano quello Bancario e di Negoziazione, le singole categorie contabili, i diversi raggruppamenti per tipologia di strumento (Azioni, Fondi, Tasso Fisso e Tasso Variabile Governativo, Sovranazionale e Corporate) e i singoli titoli presenti.

Il modello di misurazione del rischio descritto non è utilizzato per la determinazione dei requisiti patrimoniali, ma rappresenta uno strumento a supporto della gestione e del controllo interno del rischio.

B. Attività di copertura del rischio di cambio

L'attività di copertura del rischio cambio avviene attraverso un'attenta politica di sostanziale pareggiamento delle posizioni in valuta rilevate.

Informazioni di natura quantitativa

1. Distribuzione per valuta di denominazione delle attività, delle passività e dei derivati

Voci	Valute					
	USD	GBP	JPY	CHF	CAD	ALTRE VALUTE
A. Attività finanziarie	1.180	118	32	607	6	155
A.1 Titoli di debito						
A.2 Titoli di capitale						
A.3 Finanziamenti a banche	1.140	118	6	419	6	155
A.4 Finanziamenti a clientela	40		26	188		
A.5 Altre attività finanziarie						
B. Altre attività	84	70	4	50	7	33
C. Passività finanziarie	690	87	26	620	-	-
C.1 Debiti verso banche			26	188		
C.2 Debiti verso clientela	690	87		432		
C.3 Titoli di debito						
C.4 Altre passività finanziarie						
D. Altre passività						
E. Derivati finanziari						
- Opzioni						
+ Posizioni lunghe						
+ Posizioni corte						
- Altri derivati						
+ Posizioni lunghe						
+ Posizioni corte						
Totale attività	1.265	188	36	656	14	188
Totale passività	690	87	26	620	-	-
Sbilancio (+/-)	575	101	10	36	14	188

2. Modelli interni e altre metodologie per l'analisi di sensitività

L'esposizione complessiva al rischio di cambio della Banca è molto contenuta: non sono riportati quindi gli effetti di variazioni dei tassi di cambio sul margine di intermediazione, sul risultato di esercizio e sul patrimonio netto, nonché i risultati delle analisi di scenario.

SEZIONE 3 – GLI STRUMENTI DERIVATI E LE POLITICHE DI COPERTURA

3.2 LE COPERTURE CONTABILI

Informazioni di natura qualitativa

A. Attività di copertura del fair value

Obiettivi e strategie sottostanti alle operazioni di copertura del fair value, tipologie di contratti derivati utilizzati per la copertura e natura del rischio coperto

L'attività di copertura del *fair value* ha l'obiettivo di immunizzare le variazioni di *fair value* degli impieghi causate dai movimenti della curva dei tassi d'interesse. Le principali tipologie di derivati utilizzati sono rappresentate da *interest rate swap (IRS)*. Le attività coperte, identificate in modo puntuale, sono rappresentate da *impieghi a clientela*.

Viene esclusivamente effettuata un'attività di copertura generica su mutui attraverso contratti derivati *Interest Rate Swap - IRS*.

La banca si è dotata dei necessari presidi organizzativi per una gestione consapevole delle operazioni di copertura e dei rischi connessi mediante l'adozione di una specifica politica di applicazione del modello di Hedge Accounting.

B. Attività di copertura dei flussi finanziari

Obiettivi e strategie sottostanti alle operazioni di copertura dei flussi finanziari, tipologia dei contratti derivati utilizzati e natura del rischio coperto

La Banca non pone in essere operazioni di copertura di cash flow, ossia coperture dell'esposizione alla variabilità dei flussi finanziari associati a strumenti finanziari a tasso variabile.

C. Attività di copertura di investimenti esteri

La Banca non pone in essere operazioni di copertura di investimenti esteri.

Informazioni di natura quantitativa

A. Derivati finanziari di copertura

A.1 Derivati finanziari di copertura: valori nozionali di fine periodo

Attività sottostanti/Tipologie derivati	Totale 31/12/2019				Totale 31/12/2018			
	Over the counter			Mercati organizzati	Over the counter			Mercati organizzati
	Controparti centrali	Senza controparti centrali			Controparti centrali	Senza controparti centrali		
		Con accordi di compensazione	Senza accordi di compensazione			Con accordi di compensazione	Senza accordi di compensazione	
1. Titoli di debito e tassi d'interesse	-	-	926	-	-	-	1.002	-
a) Opzioni	-	-	-	-	-	-	-	-
b) Swap	-	-	926	-	-	-	1.002	-
c) Forward	-	-	-	-	-	-	-	-
d) Futures	-	-	-	-	-	-	-	-
e) Altri	-	-	-	-	-	-	-	-
2. Titoli di capitale e indici azionari	-	-	-	-	-	-	-	-
a) Opzioni	-	-	-	-	-	-	-	-
b) Swap	-	-	-	-	-	-	-	-
c) Forward	-	-	-	-	-	-	-	-
d) Futures	-	-	-	-	-	-	-	-
e) Altri	-	-	-	-	-	-	-	-
3. Valute e oro	-	-	-	-	-	-	-	-
a) Opzioni	-	-	-	-	-	-	-	-
b) Swap	-	-	-	-	-	-	-	-
c) Forward	-	-	-	-	-	-	-	-
d) Futures	-	-	-	-	-	-	-	-
e) Altri	-	-	-	-	-	-	-	-
4. Merci	-	-	-	-	-	-	-	-
5. Altri	-	-	-	-	-	-	-	-
Totale	-	-	926	-	-	-	1.002	-

A.2 Derivati finanziari di copertura: fair value lordo positivo e negativo – ripartizione per prodotti

Tipologi e derivati	Fair value positivo e negativo								Variazione del valore usato per calcolare l'inefficacia della copertura	
	Totale 31/12/2019				Totale 31/12/2018				Totale 31/12/2019	Totale 31/12/2018
	Over the counter			Mercati organizzati	Over the counter			Mercati organizzati		
	Controparti centrali	Senza controparti centrali			Controparti centrali	Senza controparti centrali				
Con accordi di compensazione		Senza accordi di compensazione	Con accordi di compensazione	Senza accordi di compensazione						
Fair value										
a) Opzioni	-	-	-	-	-	-	-	-	-	-
b) Interest	-	-	-	-	-	-	-	-	-	-
c) Cross currency	-	-	-	-	-	-	-	-	-	-
d) Equity	-	-	-	-	-	-	-	-	-	-
e) Forward	-	-	-	-	-	-	-	-	-	-
f) Futures	-	-	-	-	-	-	-	-	-	-
g) Altri	-	-	-	-	-	-	-	-	-	-
Totale	-	-	-	-	-	-	-	-	-	-
Fair value										
a) Opzioni	-	-	-	-	-	-	-	-	-	-
b) Interest	-	-	172	-	-	-	175	-	-	-
c) Cross currency	-	-	-	-	-	-	-	-	-	-
d) Equity	-	-	-	-	-	-	-	-	-	-
e) Forward	-	-	-	-	-	-	-	-	-	-
f) Futures	-	-	-	-	-	-	-	-	-	-
g) Altri	-	-	-	-	-	-	-	-	-	-
Totale	-	-	172	-	-	-	175	-	-	-

A.3 Derivati finanziari di copertura OTC: valori nozionali, fair value lordo positivo e negativo per controparti

Attività sottostanti	Controparti centrali	Banche	Altre società finanziarie	Altri soggetti
Contratti non rientranti in accordi di compensazione				
1) Titoli di debito e tassi d'interesse				
- valore nozionale	X	926	-	-
- fair value positivo	X	-	-	-
- fair value negativo	X	172	-	-
2) Titoli di capitale e indici azionari				
- valore nozionale	X	-	-	-
- fair value positivo	X	-	-	-
- fair value negativo	X	-	-	-
3) Valute e oro				
- valore nozionale	X	-	-	-
- fair value positivo	X	-	-	-
- fair value negativo	X	-	-	-
4) Merci				
- valore nozionale	X	-	-	-
- fair value positivo	X	-	-	-
- fair value negativo	X	-	-	-
5) Altri				
- valore nozionale	X	-	-	-
- fair value positivo	X	-	-	-
- fair value negativo	X	-	-	-
Contratti rientranti in accordi di compensazione				
1) Titoli di debito e tassi d'interesse				
- valore nozionale	-	-	-	-
- fair value positivo	-	-	-	-
- fair value negativo	-	-	-	-
2) Titoli di capitale e indici azionari				
- valore nozionale	-	-	-	-
- fair value positivo	-	-	-	-
- fair value negativo	-	-	-	-
3) Valute e oro				
- valore nozionale	-	-	-	-
- fair value positivo	-	-	-	-
- fair value negativo	-	-	-	-
4) Merci				
- valore nozionale	-	-	-	-
- fair value positivo	-	-	-	-
- fair value negativo	-	-	-	-
5) Altri				
- valore nozionale	-	-	-	-
- fair value positivo	-	-	-	-
- fair value negativo	-	-	-	-

A.4 Vita residua dei derivati finanziari di copertura OTC: valori nozionali

Sottostanti/Vita residua	Fino ad 1 anno	Oltre 1 anno e fino a 5 anni	Oltre 5 anni	Totale
A.1 Derivati finanziari su titoli di debito e tassi di interesse	80	366	480	926
A.2 Derivati finanziari su titoli di capitale ed indici azionari	-	-	-	-
A.3 Derivati finanziari su valute ed oro	-	-	-	-
A.4 Derivati finanziari su merci	-	-	-	-
A.5 Altri derivati finanziari	-	-	-	-
Totale 31/12/2019	80	366	480	926
Totale 31/12/2018	76	348	578	1.002

3.3 ALTRE INFORMAZIONI SUGLI STRUMENTI DERIVATI DI NEGOZIAZIONE E DI COPERTURA
A. Derivati finanziari e creditizi
A.1 Derivati finanziari e creditizi OTC: fair value netti per controparti

	Controparti centrali	Banche	Altre società finanziarie	Altri soggetti
A. Derivati finanziari				
1) Titoli di debito e tassi d'interesse				
- valore nozionale	-	926	-	-
- fair value netto positivo	-	-	-	-
- fair value netto negativo	-	172	-	-
2) Titoli di capitale e indici azionari				
- valore nozionale	-	-	-	-
- fair value netto positivo	-	-	-	-
- fair value netto negativo	-	-	-	-
3) Valute e oro				
- valore nozionale	-	-	-	-
- fair value netto positivo	-	-	-	-
- fair value netto negativo	-	-	-	-
4) Merci				
- valore nozionale	-	-	-	-
- fair value netto positivo	-	-	-	-
- fair value netto negativo	-	-	-	-
5) Altri				
- valore nozionale	-	-	-	-
- fair value netto positivo	-	-	-	-
- fair value netto negativo	-	-	-	-
B. Derivati creditizi				
1) Acquisto protezione				
- valore nozionale	-	-	-	-
- fair value netto positivo	-	-	-	-
- fair value netto negativo	-	-	-	-
2) Vendita protezione				
- valore nozionale	-	-	-	-
- fair value netto positivo	-	-	-	-
- fair value netto negativo	-	-	-	-

SEZIONE 4 – RISCHIO DI LIQUIDITÀ

Informazioni di natura qualitativa

A. ASPETTI GENERALI, PROCESSI DI GESTIONE E METODI DI MISURAZIONE DEL RISCHIO DI LIQUIDITÀ

Si definisce rischio di liquidità la possibilità che la Banca non riesca a mantenere i propri impegni di pagamento a causa dell'incapacità di reperire nuovi fondi e/o di vendere proprie attività sul mercato (funding liquidity risk), ovvero di essere costretta a sostenere costi molto alti per far fronte a tali impegni (market liquidity risk). Il Funding liquidity risk, a sua volta, può essere distinto tra: (i) Mismatching liquidity risk, consistente nel rischio connesso al differente profilo temporale delle entrate e delle uscite di cassa determinato dal disallineamento delle scadenze delle attività e delle passività finanziarie di (e fuori) bilancio; (ii) Contingency liquidity risk, ossia il rischio che eventi inattesi possano richiedere un ammontare di disponibilità liquide maggiore di quello stimato come necessario e (iii) margin calls liquidity risk, ossia il rischio che la banca, a fronte di variazioni avverse del fair value degli strumenti finanziari, sia contrattualmente chiamata a ripristinare i margini di riferimento mediante collateral/margini per cassa.

A tale proposito si evidenzia che il Regolamento Delegato della Commissione europea (UE) n. 61/2015 ha introdotto il Requisito di Copertura della Liquidità (*Liquidity Coverage Requirement - LCR*) per gli enti creditizi (di seguito, RD-LCR). Il LCR è una regola di breve termine volta a garantire la disponibilità da parte delle singole banche di attività liquide che consentano la sopravvivenza delle stesse nel breve/brevissimo termine in caso di stress acuto, senza ricorrere al mercato. L'indicatore compara le attività liquide a disposizione della banca con i deflussi di cassa netti (differenza tra deflussi e afflussi lordi) attesi su un orizzonte temporale di 30 giorni, quest'ultimi sviluppati tenendo conto di uno scenario di *stress* predefinito. Il RD-LCR è entrato in vigore il 1° ottobre 2015 e, dopo una introduzione graduale a partire dal 1° gennaio 2018 deve essere rispettato un requisito del 100%. Il RD-LCR integra e, in parte, modifica quanto previsto in materia dal Regolamento n. 575/2013 (CRR) che prevede esclusivamente obblighi di natura segnalatica.

Il rischio di liquidità può essere generato da diversi fattori sia interni, sia esterni alla Banca. Le fonti del rischio di liquidità possono, pertanto, essere distinte nelle seguenti macro-categorie:

- endogene: rappresentate da eventi negativi specifici della Banca (ad es. deterioramento del merito creditizio della Banca e perdita di fiducia da parte dei creditori);
- esogene: quando l'origine del rischio è riconducibile ad eventi negativi non direttamente controllabili da parte della Banca (crisi politiche, crisi finanziarie, eventi catastrofici, ecc.) che determinano situazioni di tensione di liquidità sui mercati;
- combinazioni delle precedenti.

L'identificazione dei fattori da cui viene generato il rischio di liquidità si realizza attraverso:

- l'analisi della distribuzione temporale dei flussi di cassa delle attività e delle passività finanziarie nonché delle operazioni fuori bilancio;
- l'individuazione:
 - delle poste che non presentano una scadenza definita (poste "a vista e a revoca");
 - degli strumenti finanziari che incorporano componenti opzionali (esplicite o implicite) che possono modificare l'entità e/o la distribuzione temporale dei flussi di cassa (ad esempio, opzioni di rimborso anticipato);
 - degli strumenti finanziari che per natura determinano flussi di cassa variabili in funzione dell'andamento di specifici sottostanti (ad esempio, strumenti derivati);
- l'analisi del livello di seniority degli strumenti finanziari.

I processi in cui il rischio di liquidità della banca si origina sono rappresentati principalmente dai processi della Finanza/Tesoreria, della Raccolta e del Credito.

La regolamentazione interna sulla gestione del rischio di liquidità risponde ai requisiti previsti dalle disposizioni di vigilanza e garantisce la coerenza tra le misurazioni gestionali e quelle regolamentari.

La Banca adotta un sistema di governo e gestione del rischio di liquidità che, in conformità alle disposizioni delle Autorità di Vigilanza e sulla base degli indirizzi forniti dalla Capogruppo, persegue gli obiettivi di:

- disporre di liquidità in qualsiasi momento e, quindi, di rimanere nella condizione di far fronte ai propri impegni di pagamento in situazioni sia di normale corso degli affari, sia di stress;
- finanziare le proprie attività alle migliori condizioni di mercato correnti e prospettiche.

A tal fine, nella sua funzione di organo di supervisione strategica, il Consiglio di Amministrazione della Banca definisce le strategie, politiche, responsabilità, processi, obiettivi di rischio, soglie di tolleranza e limiti all'esposizione al rischio di liquidità (operativa e strutturale), nonché strumenti per la gestione del rischio liquidità - in condizioni sia di normale corso degli affari, sia di stress - formalizzando la propria normativa interna in materia di governo e di gestione del rischio di liquidità.

La liquidità della Banca è gestita dall' Area (Finanza/Tesoreria) conformemente ai citati indirizzi strategici. A tal fine essa si avvale delle previsioni di impegno rilevate tramite le procedure interne ove reperire informazioni su fabbisogni e disponibilità di liquidità di tipo previsionale. Sono definiti i presidi organizzativi del rischio di liquidità in termini di controlli di linea e attività in capo alle funzioni di controllo di II e III livello. Il controllo del rischio di liquidità è di competenza della Direzione Risk Management della Capogruppo, che si avvale del proprio referente presso le Banca ed è finalizzato a verificare la disponibilità di riserve di liquidità sufficienti ad assicurare la solvibilità nel breve termine e la diversificazione delle fonti di finanziamento nonché, al tempo stesso, il mantenimento di un sostanziale equilibrio fra le scadenze medie di impieghi e raccolta nel medio/lungo termine.

La Banca intende perseguire un duplice obiettivo:

1. la gestione della liquidità operativa finalizzata a verificare la capacità della Banca di far fronte agli impegni di pagamento per cassa, previsti e imprevisi, di breve termine (fino a 12 mesi);
2. la gestione della liquidità strutturale volte a mantenere un adeguato rapporto tra passività complessive e attività a medio/lungo termine (oltre i 12 mesi).

La Banca ha strutturato il presidio della liquidità operativa di breve periodo su due livelli:

- il primo livello prevede il presidio giornaliero della posizione di tesoreria;
- il secondo livello prevede il presidio mensile della complessiva posizione di liquidità operativa.

Con riferimento al presidio mensile della complessiva posizione di liquidità operativa la Banca utilizza la reportistica di analisi disponibile mensilmente fornita dalla Capogruppo.

La misurazione e il monitoraggio mensile della posizione di liquidità operativa avviene attraverso:

- l'indicatore LCR, per la posizione di liquidità a 30 giorni, così come determinato sulla base di quanto prescritto dal RD-LCR e trasmesso (secondo lo schema elaborato dall'EBA) su base mensile all'autorità di vigilanza;
- l'"Indicatore di Liquidità Gestionale" su diverse scadenze temporali fino a 12 mesi, costituito dal rapporto fra le attività liquide e i flussi di cassa netti calcolati con metriche gestionali in condizioni di normale corso degli affari;
- la propria posizione di liquidità mediante l'indicatore "Time To Survival", volto a misurare la capacità di coprire lo sbilancio di liquidità generato dall'operatività inerziale delle poste di bilancio;
- un set di indicatori sintetici finalizzati ad evidenziare vulnerabilità nella posizione di liquidità della Banca in riferimento ai diversi fattori di rischio rilevanti, ad esempio la concentrazione di rimborsi, la concentrazione della raccolta, la dipendenza dalla raccolta interbancaria;
- l'analisi del livello di asset encumbrance e quantificazione delle Attività Prontamente Monetizzabili.

In particolare, per quanto concerne la concentrazione delle fonti di provvista alla data di riferimento del presente bilancio l'incidenza della raccolta dalle prime 10 controparti non bancarie sul totale della raccolta della Banca da clientela ordinaria risulta pari al 5,34%.

L'esposizione della Banca a flussi di cassa in uscita inattesi riguardano principalmente:

- le poste che non presentano una scadenza definita (in primis conti correnti passivi e depositi liberi);
- le passività a scadenza (certificati di deposito, depositi vincolati) che, su richiesta del depositante, possono essere rimborsate anticipatamente;
- le obbligazioni di propria emissione, per le quali la banca opera al fine di garantirne la liquidità sul mercato secondario;
- gli impegni di scambio di garanzie reali derivanti dagli accordi di marginazione relativi all'operatività in derivati OTC;
- i margini disponibili sulle linee di credito concesse.

Con riferimento alla gestione della liquidità strutturale la Banca utilizza la reportistica di analisi disponibile mensilmente fornita dalla Capogruppo.

Gli indicatori della "Trasformazione delle Scadenze" misurano la durata e la consistenza di impieghi a clientela, raccolta da clientela a scadenza e mezzi patrimoniali disponibili al fine di giudicare la coerenza e la sostenibilità nel tempo della struttura finanziaria della Banca.

L'indicatore "*Net Stable Funding Ratio*", costituito dal rapporto fra le fonti di provvista stabili e le attività a medio-lungo termine, rilevato trimestralmente da fonte segnaletica e con applicazione delle percentuali previste dal Comitato di Basilea nel documento dell'Ottobre 2014.

Ai fini di valutare la propria vulnerabilità alle situazioni di tensione di liquidità eccezionali ma plausibili, la Banca calcola e monitora l'indicatore LCR così come determinato sulla base di quanto prescritto dal RD-LCR e trasmesso (secondo lo schema elaborato dall'EBA) su base mensile all'autorità di vigilanza. Periodicamente sono inoltre condotte delle prove di stress di "*scenario*". Questi ultimi, condotti secondo un approccio qualitativo basato sull'esperienza aziendale e sulle indicazioni fornite dalla normativa e dalle linee guida di vigilanza, contemplano due "*scenari*" di crisi di liquidità, di mercato/sistemica, e specifica della singola banca. In particolare, la Banca effettua l'analisi di stress estendendo lo scenario contemplato dalla regolamentazione del LCR, con l'obiettivo di valutare l'impatto di prove di carico aggiuntive.

Le risultanze delle analisi effettuate vengono periodicamente presentate al Comitato Rischi. Il posizionamento della Banca relativamente alla liquidità operativa e strutturale viene altresì rendicontato con frequenza trimestrale al Consiglio di Amministrazione.

Sulla base degli indirizzi forniti dalla Capogruppo sono individuati degli indicatori di pre-allarme di crisi, sistemica/di mercato, ossia un insieme di rilevazioni di natura qualitativa e quantitativa utili per l'individuazione di segnali che evidenzino un potenziale incremento dell'esposizione al rischio di liquidità. Tali indicatori rappresentano, unitariamente ai risultati derivanti dalla misurazione del rischio di liquidità, un elemento informativo importante per l'attivazione delle misure di attenuazione del rischio di liquidità.

Sul tema del *Contingency Funding Plan* (CFP), ossia di procedure organizzative e operative da attivare per fronteggiare situazioni di allerta o crisi di liquidità, è opportuno evidenziare che la gestione è stata accentrata presso la Capogruppo; ne consegue che a fronte di eventuali criticità sul profilo della liquidità riscontrate a livello di singole banche appartenenti al Gruppo, è la Capogruppo che interviene utilizzando le risorse a disposizione dell'intero Gruppo. Il CFP si attiva dunque solo nel caso in cui emerga una problematica a livello dei valori consolidati del Gruppo CCB. Nel CFP del Gruppo sono definiti gli stati di non ordinaria operatività ed i processi e strumenti per la relativa attivazione/gestione (ruoli e responsabilità degli organi e delle unità organizzative aziendali coinvolti, indicatori di preallarme di crisi sistemica e specifica, procedure di monitoraggio e di attivazione degli stati di non ordinaria operatività, strategie e strumenti di gestione delle crisi).

La composizione del portafoglio di proprietà della Banca, formato prevalentemente da strumenti finanziari con le sopraccitate caratteristiche, le linee di credito e i finanziamenti collateralizzati (se attivati)

attivati con la Capogruppo per soddisfare inattese esigenze di liquidità e i limiti operativi rappresentano i principali strumenti di attenuazione del rischio di liquidità.

Alla data di riferimento del bilancio, l'importo delle riserve di liquidità stanziabili presso la Banca Centrale Europea (BCE) ammonta a complessivi 289,4 milioni di euro, in significativa diminuzione rispetto ai 318 milioni di fine 2018.

Il ricorso al rifinanziamento presso la BCE ammonta a 150 milioni ed è rappresentato esclusivamente da raccolta riveniente dalla partecipazione alle operazioni di prestito denominate Targeted Longer Term Refinancing Operations (TLTRO).

Informazioni di natura quantitativa
1. Distribuzione temporale per durata residua contrattuale delle attività e passività finanziarie

Voci/ Scaglioni temporali	A vista	Da oltre 1 giorno a 7 giorni	Da oltre 7 giorni a 15 giorni	Da oltre 15 giorni a 1 mese	Da oltre 1 mese fino 3 mesi
A. Attività per cassa	71.644	10.011	1.983	9.957	21.785
A.1 Titoli di Stato	-	-	27	-	556
A.2 Altri titoli di debito	311	-	-	4	-
A.3 Quote OICR	7.428	-	-	-	-
A.4 Finanziamenti	63.905	10.011	1.956	9.954	21.229
- Banche	1.411	8.438	-	-	-
- Clientela	62.494	1.573	1.956	9.954	21.229
B. Passività per cassa	550.032	11.794	156	5.289	843
B.1 Depositi e conti correnti	535.568	10.581	25	5.205	399
- Banche	98	-	-	5.004	-
- Clientela	535.470	10.581	25	201	399
B.2 Titoli di debito	14.065	19	131	84	444
B.3 Altre passività	400	1.193	-	-	-
C. Operazioni "fuori bilancio"					
C.1 Derivati finanziari con scambio di capitale					
- Posizioni lunghe	-	-	-	-	-
- Posizioni corte	-	-	-	-	-
C.2 Derivati finanziari senza scambio di capitale					
- Posizioni lunghe	-	-	-	-	-
- Posizioni corte	-	-	-	-	-
C.3 Depositi e finanziamenti da ricevere					
- Posizioni lunghe	-	-	-	-	-
- Posizioni corte	-	-	-	-	-
C.4 Impegni a erogare fondi					
- Posizioni lunghe	-	-	-	-	-
- Posizioni corte	7.811	-	-	-	-
C.5 Garanzie finanziarie rilasciate	-	-	-	-	-
C.6 Garanzie finanziarie ricevute	-	-	-	-	-
C.7 Derivati creditizi con scambio di capitale					
- Posizioni lunghe	-	-	-	-	-
- Posizioni corte	-	-	-	-	-
C.8 Derivati creditizi senza scambio di capitale					
- Posizioni lunghe	-	-	-	-	-
- Posizioni corte	-	-	-	-	-

Voci/ Scaglioni temporali	Da oltre 3 mesi fino a 6 mesi	Da oltre 6 mesi fino a 1 anno	Da oltre 1 anno fino a 5 anni	Oltre 5 anni	Durata Indeterminata
A. Attività per cassa	56.959	81.112	369.263	332.041	5.748
A.1 Titoli di Stato	31.168	31.920	131.909	60.188	-
A.2 Altri titoli di debito	54	209	4.091	1.082	-
A.3 Quote OICR	-	-	-	-	-
A.4 Finanziamenti	25.738	48.983	233.262	270.770	5.748
- Banche	275	-	-	-	5.748
- Clientela	25.463	48.983	233.262	270.770	-
B. Passività per cassa	69.071	77.129	199.202	-	-
B.1 Depositi e conti correnti	495	2.025	16.577	-	-
- Banche	-	-	-	-	-
- Clientela	495	2.025	16.577	-	-
B.2 Titoli di debito	9.430	15.869	152.961	-	-
B.3 Altre passività	59.147	59.235	29.664	-	-
C. Operazioni "fuori bilancio"					
C.1 Derivati finanziari con scambio di capitale					
- Posizioni lunghe	-	-	-	-	-
- Posizioni corte	-	-	-	-	-
C.2 Derivati finanziari senza scambio di capitale					
- Posizioni lunghe	-	-	-	-	-
- Posizioni corte	-	-	-	-	-
C.3 Depositi e finanziamenti da ricevere					
- Posizioni lunghe	-	-	-	-	-
- Posizioni corte	-	-	-	-	-
C.4 Impegni a erogare fondi					
- Posizioni lunghe	-	-	232	5.617	-
- Posizioni corte	-	-	-	-	-
C.5 Garanzie finanziarie rilasciate	-	-	-	-	-
C.6 Garanzie finanziarie ricevute	-	-	-	-	-
C.7 Derivati creditizi con scambio di capitale					
- Posizioni lunghe	-	-	-	-	-
- Posizioni corte	-	-	-	-	-
C.8 Derivati creditizi senza scambio di capitale					
- Posizioni lunghe	-	-	-	-	-
- Posizioni corte	-	-	-	-	-

OPERAZIONI DI AUTOCARTOLARIZZAZIONE

• Operazione Cassa Centrale Finance 3

Con il proposito di incrementare l'ammontare di attività finanziarie eligible per le operazioni di rifinanziamento con l'Eurosistema e, quindi, di rafforzare la propria posizione di liquidità, la Banca ha posto in essere, nel corso dell'esercizio 2009, una operazione di cartolarizzazione multi-Originator con il supporto di Cassa Centrale Banca S.p.A.

L'operazione, denominata Cassa Centrale Finance 3, ha previsto l'emissione di titoli Senior in unica tranche da parte della Società Veicolo Cassa Centrale Finance 3 S.r.l., per un importo complessivo pari ad 368,5 milioni di Euro.

L'operazione, inoltre, ha previsto il contestuale riacquisto da parte delle banche Originator del complesso delle passività emesse dalla Società Veicolo. La Banca ha, pertanto, sottoscritto il 100% di tali passività, pari a 67,1 milioni di Euro per titoli Senior e a 8,3 milioni di Euro per titoli Junior, corrispondente alla quota parte delle passività emesse dal veicolo riferita al complesso delle attività da essa cedute.

La Banca ha effettuato operazioni di finanziamento garantite da titoli ABS sottoscritti nell'ambito della citata cartolarizzazione per un ammontare pari a 7,015 milioni di Euro al 31.12.2019.

L'operazione di cartolarizzazione ha previsto la cessione di mutui ipotecari in bonis garantiti da ipoteca di primo grado da parte di 13 Banche di Credito Cooperativo e di Mediocredito Trentino Alto Adige Spa ad una Società Veicolo appositamente costituita.

Dettaglio dei mutui ceduti al 31 dicembre 2019

BANCA	Credito ceduto	N. posizioni	Debito Residuo 31/12/2019	Posizioni 31/12/2019
Cassa Rurale di Trento (ex Aldeno)	32.447	253	5.437	103
Cassa Rurale Alto Garda	25.511	160	6.575	84
Cassa Rurale Adamello - Brenta	14.529	122	3.373	62
Cassa Rurale Val di Fiemme	11.518	89	2.269	33
Cassa Rurale Vallagarina	10.432	89	3.107	52
Cassa Rurale Lavis Mezzocorona Valle Cembra	29.151	351	6.991	131
Cassa Rurale Alta Valsugana (ex Pergine)	28.174	271	7.990	146
Cassa Rurale di Rovereto	16.976	148	3.495	70
Cassa Rurale Alta Valsugana (ex Pinetana)	18.605	222	4.051	110
Banca di Credito Cooperativo di Cherasco	75.377	707	16.312	318
Emilbanca	6.896	49	762	13
Banca Alto Vicentino Credito Cooperativo	14.236	115	4.866	67
Centromarca Banca	24.866	203	7.101	129
Mediocredito Trentino A.A.	116.571	837	17.067	370
Totale	425.289	3.616	89.396	1.688

Soggetto organizzatore (Arranger) è stato Cassa Centrale Banca S.p.A., con il coinvolgimento, per le necessarie valutazioni di rating, delle Agenzie Moody's Investors Service e, a partire dal 2011, DBRS Ratings Limited.

Per l'operazione ci si è avvalsi di una Società Veicolo appositamente costituita e omologata come previsto dalla L.130/99, denominata Cassa Centrale Finance 3 Srl, nella quale la Banca non detiene interessenze, né suoi dipendenti rivestono ruoli societari, e le cui quote sono detenute da Stichting Babele, una fondazione di diritto olandese.

La selezione dei mutui è stata fatta in base ai seguenti criteri comuni a tutti i cedenti:

- (i) Mutui derivanti da contratti che prevedano un piano di ammortamento cosiddetto "alla francese", per tale intendendosi il metodo di ammortamento progressivo per cui ciascuna Rata è di importo costante e suddivisa in una quota capitale che cresce nel tempo destinata a rimborsare il prestito ed in una quota interessi.
- (ii) Mutui denominati in Euro;
- (iii) Mutui garantiti da Ipoteca su Beni Immobili ubicati nel territorio della Repubblica Italiana;
- (iv) Mutui in relazione ai quali almeno una Rata sia scaduta e sia stata pagata;

(v) Mutui (1) che, ad eccezione dell'ultima Rata scaduta prima della Data di Valutazione, non abbiano Rate scadute e non pagate e (2) in relazione ai quali l'eventuale ultima Rata scaduta e non ancora pagata prima della Data di Valutazione non risulti impagata da più di quindici giorni;

(vi) Mutui interamente erogati;

(vii) Mutui i cui Debitori Ceduti, alla Data di Valutazione, siano persone fisiche residenti in Italia o soggetti giuridici costituiti ai sensi dell'ordinamento italiano ed aventi sede legale in Italia;

(viii) Mutui che prevedano il pagamento delle relative Rate con frequenza mensile, trimestrale, semestrale o annuale.

Sono tuttavia esclusi dalla cessione i crediti nascenti dai mutui che, pur presentando alla Data di Valutazione le caratteristiche sopra indicate, presentano altresì alla Data di Valutazione una o più delle seguenti caratteristiche:

(ix) Mutui concessi a soggetti che siano dipendenti della Banca Cedente;

(x) Mutui erogati da più istituti di credito in pool;

(xi) Mutui in pre-ammortamento

(xii) Mutui nei quali sia prevista una maxi Rata finale alla scadenza;

(xiii) Mutui concessi a Debitori Ceduti che presentino, nei confronti della Banca Cedente, partite incagliate o sofferenze ai sensi della normativa di vigilanza emanata dalla Banca d'Italia;

(xiv) Mutui derivanti da Contratti di Mutuo (a) che prevedano l'opzione contrattuale in capo al Debitore Ceduto di scelta del tasso di indicizzazione o (b) in relazione ai quali il Debitore Ceduto possa esercitare la facoltà di modificare da fisso a variabile o viceversa il tasso d'interesse applicabile;

(xv) Mutui derivanti da Contratti di Mutuo che prevedano nel corso della durata del relativo Contratto di Mutuo, (a) l'automatico passaggio da variabile a fisso del tasso di interesse applicabile, o (b) la modifica automatica del tasso di indicizzazione;

(xvi) Mutui in relazione ai quali il relativo Debitore Ceduto (i) abbia inviato alla Banca Cedente la comunicazione di accettazione dell'offerta di rinegoziazione, ovvero (ii) si sia recato in una filiale della Banca Cedente ed abbia accettato l'offerta di rinegoziazione, ai sensi di quanto previsto dal D.L. 93/2008 come convertito dalla L. 126/2008 e dalla Convenzione sottoscritta tra l'Abi ed il Ministero dell'Economia e delle Finanze il 19 giugno 2008;

(xvii) Mutui in relazione ai quali la Banca Cedente abbia ricevuto dal Debitore Ceduto la richiesta di sospensione del pagamento delle Rate ai sensi ed in conformità alla Convenzione ABI-MEF.

La Società Veicolo ha finanziato l'acquisto dei crediti mediante emissione di titoli obbligazionari suddivisi in due classi.

Titoli di classe A (titoli Senior)

Obbligazioni a tasso variabile Euribor 6M, maggiorato di uno spread pari a 14 bps, annuo, per un valore complessivo di 368,5 milioni di Euro, a cui è stato attribuito rating "AAA" da parte di Moody's Investors Service e di DBRS Ratings Limited.

Titoli di classe B (titoli Junior)

Obbligazioni a tasso variabile (unrated) per un valore complessivo di 56,787 milioni di Euro. Questa tipologia di titoli non ha una cedola predeterminata ed è remunerata solo in presenza di fondi residuali, dopo aver coperto tutte le spese di periodo (Senior costs, Interessi Classe A, etc.).

Come già precisato, i titoli di classe A, quotati presso la Borsa Valori di Dublino, sono stati interamente riacquistati pro quota dalle banche cedenti.

Alla data di riferimento del presente bilancio, le "Notes" Senior godono di una valutazione o rating attribuito da Agenzie specializzate, come di seguito specificato:

Serie	Notes	Rating Moody's	Rating DBRS	Importo	Scadenza
A	Senior	Aa3	AA	42.597	29.10.2049

Alle due tipologie di titoli è stato attribuito un diverso grado di subordinazione nella definizione delle priorità nei pagamenti, sia per il capitale che per gli interessi.

Il rimborso dei titoli è previsto con la modalità pass through. Ad ogni data di pagamento, le quote capitale di rimborso degli attivi, vengono integralmente destinate al rimborso dei titoli Senior. I titoli Senior hanno priorità nel pagamento rispetto ai titoli Junior.

Dettaglio delle obbligazioni emesse da ogni Originator al 31 dicembre 2019

Originator	Classe A	Classe B
Cassa Rurale di Trento (ex Aldeno)	2.226	3.497
Cassa Rurale Alto Garda	4.425	2.761
Cassa Rurale Adamello - Brenta	1.889	1.579
Cassa Rurale Val di Fiemme	1.066	1.268
Cassa Rurale Vallagarina	2.065	1.132
Cassa Rurale Lavis Mezzocorona Valle Cembra	4.101	3.151
Cassa Rurale Alta Valsugana (ex Pergine)	5.678	3.074
Cassa Rurale di Rovereto	1.930	1.776
Cassa Rurale Alta Valsugana (ex Pinetana)	2.213	2.055
Banca di Credito Cooperativo di Cherasco	8.705	8.277
Emilbanca	45	746
Banca Alto Vicentino Credito Cooperativo	3.492	1.536
Centromarca Banca	4.761	2.616
Mediocredito Trentino A.A.	0	23.321
Totale	42.597	56.787

Le Agenzie di Rating per queste operazioni, le cui passività beneficiano di un rating migliore dello Stato presso cui sono localizzati i sottostanti, richiedono degli ulteriori strumenti di garanzia a sostegno delle Notes emesse. A copertura del rischio di tasso di interesse, la Società Veicolo ha sottoscritto quindi con JP Morgan Securities Ltd, London due contratti Interest Rate Swap.

Ciascun Cedente aveva poi fornito alla Società Veicolo una Linea di Liquidità proporzionale all'ammontare ceduto al fine di consentire alla stessa di far fronte tempestivamente al pagamento delle somme dovute ai Portatori dei Titoli Senior, a titolo di interessi e capitale, nonché di far fronte ai costi dell'operazione di cartolarizzazione qualora, ad una data di pagamento, i fondi disponibili rivenienti dagli incassi fossero stati inferiori ai costi di periodo secondo l'ordine di priorità predefinito dei pagamenti.

I Cedenti avevano assunto anche il ruolo di Limited Recourse Loan Providers. Ciascun Cedente aveva quindi messo a disposizione della Società Veicolo titoli di stato con la funzione di fornire una forma di supporto di liquidità, sostitutiva a quanto già effettuato con la Linea di Liquidità; detta forma di garanzia risultava escutibile solo nell'impossibilità di utilizzare la linea medesima.

Già a partire dal 2012, a causa del perdurare della crisi economica che ha visto, tra l'altro, numerosi *downgrade* del merito creditizio dello Stato Italiano, i titoli di stato nazionali erano stati sostituiti con dei titoli di stato francesi con vita residua inferiore a 6 mesi. A seguito del continuo calo dei tassi di interesse

nell'area Euro, alla fine del 2014 l'investimento in questi titoli governativi aveva raggiunto un rendimento negativo. In questo contesto in data 22 dicembre 2014 sono state apportate alcune modifiche ai contratti dell'operazione ed in particolare al Contratto di Finanziamento della Liquidità e del Contratto di Mutuo a Ricorso Limitato allo scopo di consentire la trasformazione della garanzia in titoli in un finanziamento in liquidità.

Per effetto di tali modifiche in data 9 gennaio 2015 ogni Originator ha sostituito il Mutuo a Ricorso Limitato in titoli di stato con una Riserva di Liquidità ("cash reserve"), depositando il controvalore di quella che fino ad allora era stata una mera Linea di Liquidità, su 14 conti correnti aperti presso Deutsche Bank Milano, intestati alla Società Veicolo (Conto Riserva di Liquidità), ma ognuno riferibile ad un singolo finanziatore.

Alla stessa data sono state estinte la Linea di Liquidità e la garanzia in titoli fino ad allora concesse alla Società Veicolo.

In data 19 gennaio 2018 tutta la liquidità dell'operazione Cassa Centrale Finance 3, fino ad allora depositata presso Deutsche Bank è migrata su BNP Paribas Securities.

Ad oggi, quindi, i ruoli di Transaction Bank, Italian Paying Agent, English Transaction Bank e Principal Paying Agent sono svolti da BNP Paribas Securities London Branch e Milan Branch.

Valore dettagliato della Cash Reserve al 31 dicembre 2019

Banche	Cash Reserve
Cassa Rurale di Trento	1.606
Cassa Rurale Alto Garda	1.263
Cassa Rurale Adamello - Brenta	719
Cassa Rurale Val di Fiemme	570
Cassa Rurale Vallagarina	516
Cassa Rurale Lavis Mezzocorona Valle Cembra	1.443
Cassa Rurale Alta Valsugana (ex Pergine)	1.395
Cassa Rurale di Rovereto	840
Cassa Rurale Alta Valsugana (ex Pinetana)	921
Banca di Credito Cooperativo di Cherasco	3.731
Emilbanca	341
Banca Alto Vicentino Credito Cooperativo Schio	705
Mediocredito Trentino A.A.	10.375
Centromarca Banca	1.231
Totale	25.656

• **Operazione BCC SME Finance 1**

Con il proposito di incrementare l'ammontare di attività finanziarie eligible per le operazioni di rifinanziamento con l'Eurosistema e, quindi, di rafforzare la propria posizione di liquidità, la Banca ha posto in essere, nel corso dell'esercizio 2012, una operazione di cartolarizzazione multi-Originator con il supporto di Cassa Centrale Banca S.p.A.

L'operazione, denominata BCC SME Finance 1, ha previsto l'emissione di titoli Senior in unica tranche da parte della società veicolo BCC SME Finance 1 S.r.l., per un importo complessivo pari a 1 miliardo e 533 milioni di Euro.

L'operazione, inoltre, ha previsto il contestuale riacquisto da parte delle banche Originator del complesso delle passività emesse dalla Società Veicolo. La Banca ha, pertanto, sottoscritto il 100% di tali passività, pari a 123,2 milioni di Euro per titoli Senior e ad 52,8 milioni di Euro per titoli Junior, corrispondente alla quota parte delle passività emesse dal veicolo riferita al complesso delle attività da essa cedute.

La Banca ha effettuato operazioni di finanziamento garantite da titoli ABS sottoscritti nell'ambito della citata cartolarizzazione per un ammontare pari a 17,136 milioni di Euro al 31.12.2019.

L'operazione di cartolarizzazione che è stata finalizzata il 10 agosto 2012, ha previsto la cessione di mutui in bonis erogati a piccole e medie imprese da parte di 27 Banche di Credito Cooperativo e di Mediocredito Trentino Alto Adige S.p.A. ad una società veicolo appositamente costituita.

Dettaglio dei mutui ceduti al 31 dicembre 2019

INTESTAZIONE	Debito Residuo alla cessione	Posizioni cedute	Debito Residuo al 31/12/2019	Posizioni al 31/12/2019
Cassa Rurale Vallagarina	63.848	430	13.376	127
Cassa Rurale Trento (ex Aldeno)	50.312	338	7.140	64
Cassa Rurale Alto Garda	94.459	208	25.672	118
Cassa Rurale Adamello Brenta	53.049	283	10.972	75
Cassa Rurale Giudicarie Valsabbia Paganella	69.289	390	10.310	101
Cassa Raiffeisen Bolzano	58.576	338	8.544	72
Cassa Rurale Lavis Mezzocorona Valle Cembra	61.812	283	11.071	87
Cassa Rurale Alto Garda (ex Valle Laghi)	35.810	287	7.493	82
Cassa Rurale Dolomiti	54.275	282	12.812	77
Cassa Rurale Valdisole	38.957	285	4.354	61
Cassa Rurale Alta Valsugana (ex Pergine)	50.546	351	11.756	84
Cassa Rurale Rovereto	49.116	319	8.135	73
Cassa Rurale Tuenno Val di Non	39.634	296	6.935	47
Cassa Rurale Trento	83.358	595	15.453	136
Centroveneto	41.463	387	5.518	77
BCC di Caraglio	94.170	587	17.848	154
BCC di Cherasco	175.974	1161	39.677	304
Banca d'Alba	394.305	2246	85.279	549
Credito Cooperativo Romagnolo	56.210	302	11.062	71
Emilbanca	69.340	392	10.586	83
Banca Alto Vicentino	40.091	241	5.943	51
Centromarca Banca	53.184	325	8.089	87
BCC di Pianfei	52.788	343	11.745	129
Romagna Banca	41.220	310	7.791	73
Banca S. Giorgio e Valle Agno	108.352	651	14.013	160
Banca Prealpi e S. Biagio	46.807	193	10.895	84
Centromarca (ex S. Stefano)	62.448	667	7.552	83
Mediocredito T.A.A.	150.274	349	17.402	56
Totali	2.189.666	12.839	407.423	3.165

Soggetto organizzatore (Arranger) è stato Cassa Centrale, con il coinvolgimento, per le necessarie valutazioni di rating, delle Agenzie Moody's Investors Service e DBRS Ratings Limited.

Per l'operazione ci si è avvalsi di una Società Veicolo appositamente costituita e omologata come previsto dalla L.130/99, denominata BCC SME Finance 1 S.r.l., nella quale la Banca non detiene interessenze, né suoi dipendenti rivestono ruoli societari, e le cui quote sono detenute da Stichting Elegance, una fondazione di diritto olandese.

La selezione dei mutui è stata fatta in base ai seguenti criteri comuni a tutti i cedenti:

- (i) Mutui denominati in Euro;
 - (ii) Mutui regolati dalla legge italiana;
 - (iii) Mutui interamente erogati, per i quali non sussista alcun obbligo di effettuare ulteriori erogazioni (ad esclusione, dunque, dei mutui in SAL che prevedono l'erogazione sulla base dello stato avanzamento lavori);
 - (iv) Mutui i cui Debitori Ceduti siano (a) persone fisiche (incluse ditte individuali) residenti in Italia o (b) persone giuridiche (incluse società di persone) costituite ai sensi dell'ordinamento italiano ed aventi sede legale in Italia;
 - (v) Mutui i cui Debitori Ceduti appartengano a una delle seguenti categorie di Settore Attività Economica (SAE), secondo i criteri di classificazione definiti dalla Banca d'Italia con circolare n. 140 dell'11 febbraio 1991, come successivamente modificata e integrata (Istruzioni relative alla classificazione della clientela per settori e gruppi di attività economica): n. 256 (Holding Finanziarie Private), n. 268 (Altre finanziarie), n. 280 (Mediatori, agenti e consulenti di assicurazione), n. 284 (Altri ausiliari finanziari), n. 430 (Imprese produttive), n. 431 (Holding private), n. 450 (Associazioni fra imprese non finanziarie), n. 470 (Aziende municipalizzate, provincializzate e regionalizzate), n. 472 (Imprese a partecipazione regionale o locale), n. 473 (Altre unità pubbliche), n. 480 (Quasi-società non finanziarie artigiane - Unità o società con 20 o più addetti), n. 481 (Quasi-società non finanziarie artigiane - Unità o società con più di 5 e meno di 20 addetti), n. 482 (Quasi-società non finanziarie artigiane - Società con meno di 20 addetti), n. 490 (Quasi-società non finanziarie altre - Unità o società con 20 o più addetti), n. 491 (Quasi-società non finanziarie altre - Unità o società con più di 5 e meno di 20 addetti), n. 492 (Quasi-società non finanziarie altre - Società con meno di 20 addetti), n. 614 (Artigiani), n. 615 (Altre famiglie produttrici);
 - (vi) Mutui in relazione ai quali sussista almeno una Rata scaduta e pagata;
 - (vii) Mutui alternativamente (a) a tasso fisso; (b) a tasso variabile; o (c) a tasso misto (per tali intendendosi Mutui a tasso fisso che prevedano l'obbligo per il Debitore Ceduto, ad una scadenza contrattualmente prestabilita, di convertire il tasso di interesse applicabile a tale Mutuo da tasso fisso in tasso variabile);
 - (viii) nel caso di Mutui "a rata costante con durata variabile", Mutui aventi data di scadenza massima al 1 luglio 2046;
 - (ix) nel caso di Mutui diversi dai Mutui "a rata costante con durata variabile", Mutui aventi data di scadenza massima al 1 gennaio 2042;
 - (x) nel caso di Mutui a tasso variabile o misto, Mutui derivanti da Contratti di Mutuo (a) che prevedano uno spread almeno pari allo 0,50% (zero virgola cinquanta per cento); e (b) siano indicizzati esclusivamente all'euribor;
 - (xi) nel caso di Mutui a tasso fisso, Mutui derivanti da Contratti di Mutuo che prevedano un tasso di interesse annuo netto (T.A.N.) almeno pari al 3% (tre per cento);
 - (xii) nel caso di Mutui Ipotecari garantiti da Ipoteca di Primo Grado Economico, Mutui in relazione ai quali il rapporto alla Data di Estrazione tra (A) il capitale residuo di tale Mutuo, e (B) il valore del relativo Bene Immobile (come risultante da perizia eseguita prima dell'erogazione del relativo Mutuo e comunicata al relativo Debitore Ceduto) non sia in nessun caso superiore al 100% (cento per cento);
 - (xiii) nel caso di Mutui Ipotecari, Mutui garantiti da Ipoteca su Beni Immobili (a) ubicati nel territorio della Repubblica Italiana; e (b) interamente costruiti;
 - (xiv) Mutui che non presentino (a) alla Data di Estrazione, alcuna Rata scaduta e non pagata da più di 60 (sessanta) giorni; e (b) alla Data di Valutazione, alcuna Rata scaduta e non pagata da più di 30 (trenta) giorni;
 - (xv) Mutui erogati ai sensi di Contratti di Mutuo regolati dalla legge italiana;
- Con espressa esclusione dei:
- (a) mutui concessi a favore di amministrazioni pubbliche, fondazioni, associazioni o enti religiosi;
 - (b) mutui concessi a soggetti che siano dipendenti o amministratori della Banca Cedente o a società controllate dalla Banca Cedente;
 - (c) mutui erogati da un gruppo di banche organizzate "in pool" ovvero che siano stati oggetto di sindacazione;
 - (d) mutui derivanti da contratti di mutuo agevolati o comunque usufruenti di contributi finanziari di alcun tipo ai sensi di legge o convenzione (cd. "mutui agevolati" e "mutui convenzionati"), intendendosi

per tali i mutui i cui pagamenti siano effettuati, anche in parte, direttamente o indirettamente con fondi derivanti da un soggetto terzo rispetto al debitore;

(e) mutui erogati con provvista messa a disposizione da Cassa Depositi e Prestiti S.p.A.

La Società Veicolo ha finanziato l'acquisto dei crediti mediante emissione di titoli obbligazionari suddivisi in due classi.

Titoli di classe A1 (titoli Senior)

Obbligazioni a tasso variabile Euribor 6M, maggiorato di uno spread pari a 20 bps, annuo, per un valore complessivo di 1 miliardo e 533 milioni di euro, a cui è stato attribuito rating "A2" da parte di Moody's Investors Service ed "A+" da parte di DBRS Ratings Limited.

Titoli di classe B (titoli Junior)

Obbligazioni a tasso variabile (unrated) per un valore complessivo di 656,68 milioni di Euro. Questa tipologia di titoli non ha una cedola predeterminata ed è remunerata solo in presenza di fondi residuali, dopo aver coperto tutte le spese di periodo (senior costs, Interessi Classe A, etc.).

Alle due tipologie di titoli è stato attribuito un diverso grado di subordinazione nella definizione delle priorità nei pagamenti, sia per il capitale che per gli interessi.

Alla Payment Date di novembre 2017 diciotto Banche Affiliate Originator avevano già rimborsato completamente la loro quota di titolo Senior in qualità di emittenti. Avendo l'operazione ancora un portafoglio residuo di circa 700 milioni di Euro ed essendo stata prospettata, da parte degli Arranger, la possibilità di fare una nuova emissione di titoli Senior in tempi relativamente rapidi, le Banche Affiliate Originator hanno deciso all'unanimità di ristrutturare l'operazione.

Questa complessa operazione di ristrutturazione si è finalizzata con l'emissione, in data 6 dicembre 2017, di un nuovo Titolo Senior A2 per un importo pari a complessivi 449.875.000 Euro, la riduzione parziale del valore dei titoli Junior ed il rimborso di tutti i Mutui a Ricorso Limitato concessi a suo tempo alla SPV.

I titoli di classe A2 (come anche i titoli classe A1), quotati presso la Borsa Valori di Dublino, sono stati interamente riacquistati pro quota dalle banche cedenti.

Al termine del processo di assesment le Agenzie di Rating hanno attribuito alle Senior Notes i seguenti rating:

Serie	Notes	Rating Moody's	Rating DBRS	Importo	Scadenza
A1	Senior	Aa2	AA	30.236	29.05.2060
A2	Senior	Aa2	AA	449.875	29.05.2060

Alla data di riferimento del presente bilancio, la situazione delle Senior Notes era la seguente:

Serie	Notes	Rating Moody's	Rating DBRS	Importo	Scadenza
A2	Senior	Aa3	AA+	221.056	29.05.2060

Il rimborso dei titoli è previsto con la modalità pass through. Ad ogni data di pagamento, le quote capitale di rimborso degli attivi, vengono integralmente destinate al rimborso dei titoli Senior. I titoli Senior hanno priorità nel pagamento rispetto ai titoli Junior.

Dettaglio delle obbligazioni emesse da ogni Originator al 31 dicembre 2019

Originator	Class A1 Iniziale	Class A1 31/12/2019	Class A2 Iniziale	Class A2 31/12/2019	Classe B
CR Vallagarina	44.700	0,00	14.711	7.587	6.352
CR Trento (ex Aldeno)	35.200	0,00	10.248	3.715	4.392
CR Alto Garda	66.100	0,00	18.079	14.926	13.114
CR Adamello Brenta	37.100	0,00	12.137	5.904	5.403
CR Giudicarie Valsabbia Paganella	48.500	0,00	13.433	5.019	5.757
Raiffeisen Bolzano	41.000	0,00	11.687	4.013	5.009
CR Lavis Mezzocorona Valle Cembra	43.300	0,00	14.251	5.434	6.115
CR Alto Garda (ex Valle Laghi)	25.100	0,00	8.173	4.208	3.503
CR Dolomiti	38.000	0,00	12.295	7.340	5.608
CR Valdisole	27.300	0,00	6.680	1.757	2.863
CR Alta Valsugana (ex Pergine)	35.400	0,00	11.391	7.152	5.271
CR Rovereto	34.400	0,00	9.376	4.362	4.018
CR Tuenno Val di Non	27.700	0,00	7.351	4.196	3.151
CR Trento	58.400	0,00	17.620	8.696	7.551
Centroveneto	29.000	0,00	7.988	3.275	3.424
BCC Caraglio	65.900	0,00	20.614	9.724	8.834
BCC Cherasco	123.200	0,00	38.540	21.205	19.513
Banca d'Alba	276.000	0,00	89.648	48.632	40.486
Credito Cooperativo Romagnolo	39.400	0,00	11.247	6.469	4.820
Emilbanca	48.500	0,00	13.366	5.342	5.729
Bcc Alto Vicentino	28.100	0,00	7.452	3.000	3.194
Centromarca Banca	37.200	0,00	10.489	3.890	4.495
BCC Pianfei e Rocca de' Baldi	37.000	0,00	11.665	6.400	5.707
Romagna Banca	28.900	0,00	9.237	4.200	3.959
BCC S. Giorgio V. A.	75.900	0,00	18.197	6.877	7.799
BCC Prealpi e San Biagio	32.800	0,00	10.200	6.006	5.211
Centromarca Banca (ex S. Stefano)	43.700	0,00	9.050	3.970	3.879
Mediocredito TAA	105.200	0,00	24.750	7.755	10.607
Totali	1.533.000	-	449.875	221.056	205.765

Fino al raggiungimento di un 3% del valore ceduto, gli interessi sui titoli Junior (l'excess spread dell'operazione) sono stati utilizzati per rimborsare i titoli Senior. Nel corso del 2015 superato l'importo di 65.689.972,43 Euro la Società Veicolo è tornata a pagare gli interessi sui titoli Junior a tutte le banche partecipanti.

Le Agenzie di Rating per queste operazioni, le cui passività beneficiano di un rating migliore dello Stato presso cui sono localizzati i sottostanti, richiedono degli ulteriori strumenti di garanzia a sostegno delle Notes emesse. A copertura del rischio di tasso di interesse, la Società Veicolo ha sottoscritto quindi con JP Morgan Securities Ltd, London due contratti Interest Rate Swap.

Al closing dell'operazione, ciascun Cedente ha poi dovuto garantire una riserva di cassa depositando presso Deutsche Bank Milano un importo proporzionale ai mutui ceduti. Questa liquidità può essere

utilizzata dalla Società Veicolo nel caso in cui, ad una data di pagamento, i fondi disponibili rivenienti dagli incassi non sono sufficienti per remunerare i portafogli dei titoli secondo l'ordine di priorità predefinito dei pagamenti. Al fine di depositare questa liquidità e per permettere alla Società Veicolo di pagare le spese di strutturazione nonché di costituire un fondo di riserva per i pagamenti non rimandabili alle date di pagamento (prevalentemente tasse) ogni cedente ha concesso alla SPV un Mutuo a Ricorso Limitato.

Come già precisato il Mutuo a Ricorso Limitato è stato completamente rimborsato dalla SPV alle Banche con la ristrutturazione dell'operazione avvenuta a dicembre 2017. Le nuove Cash Reserve sono state costituite con minor Excess Spread distribuito alle Banche alla data di ristrutturazione (6 dicembre 2017).

Con la firma dei contratti di ristrutturazione, avvenuta il 1° dicembre 2017, è stata anche sostituita la controparte Deutsche Bank con BNP Paribas, nei ruoli di Transaction Bank, Italian Paying Agent, English Transaction Bank e Principal Paying Agent.

Valore dettagliato della liquidità trattenuta nella SPV a costituzione delle nuove Cash Reserve al 31 dicembre 2019:

Originator	Cash Reserve	Mutuo a Ricorso Limitato
CR Vallagarina	638	-
Cassa Rurale di Trento (ex Aldeno)	441	-
CR Alto Garda	1.316	-
CR Adamello Brenta	542	-
CR Giudicarie	578	-
Raiffeisen Bolzano	503	-
CR Lavis Mezzocorona Valle Cembra	614	-
CR Alto Garda (ex Valle Laghi)	352	-
CR Dolomiti	563	-
CR Valdisole	287	-
CR Alta Valsugana (ex Pergine)	529	-
CR Rovereto	403	-
CR Tuenno Val di Non	316	-
CR Trento	758	-
BCC Centroveneto	344	-
BCC Caraglio	887	-
BCC Cherasco	1.958	-
Banca d'Alba	4.063	-
Credito Romagnolo	484	-
EmilBanca	575	-
Bcc Alto Vicentino	321	-
BCC Centromarca	451	-
BCC Pianfei e Rocca dè Baldi	573	-
Romagna Banca	397	-
BCC S. Giorgio V. A.	783	-
BCC San Biagio	523	-
Centromarca (ex S. Stefano)	389	-
Mediocredito TAA	1.065	-

SEZIONE 5 – RISCHI OPERATIVI

Informazioni di natura qualitativa

A. ASPETTI GENERALI, PROCESSI DI GESTIONE E METODI DI MISURAZIONE DEL RISCHIO OPERATIVO

Il rischio operativo, così come definito dalla regolamentazione prudenziale, è il rischio di subire perdite derivanti dall'inadeguatezza o dalla disfunzione di procedure, risorse umane e sistemi interni, oppure da eventi esogeni.

Tale definizione include il rischio legale (ovvero il rischio di subire perdite derivanti da violazioni di leggi o regolamenti, da responsabilità contrattuale o extra-contrattuale ovvero da altre controversie), ma non considera quello di reputazione e quello strategico.

Il rischio operativo si riferisce, dunque, a diverse tipologie di eventi che non sono singolarmente rilevanti e che vengono quantificati congiuntamente per l'intera categoria di rischio.

Il rischio operativo, connotato nell'esercizio dell'attività bancaria, è generato trasversalmente da tutti i processi aziendali. In generale, le principali fonti di manifestazione del rischio operativo sono riconducibili alle frodi interne, alle frodi esterne, ai rapporti di impiego e sicurezza sul lavoro, agli obblighi professionali verso i clienti ovvero alla natura o caratteristiche dei prodotti, ai danni da eventi esterni e alla disfunzione dei sistemi informatici.

Nell'ambito dei rischi operativi, risultano significative le seguenti sottocategorie di rischio, enucleate dalle stesse disposizioni di vigilanza:

- il rischio informatico, ossia il rischio di incorrere in perdite economiche, di reputazione e di quote di mercato in relazione all'utilizzo di tecnologia dell'informazione e della comunicazione (Information and Communication Technology – ICT);
- il rischio di esternalizzazione, ossia il rischio legato alla scelta di esternalizzare a terzi fornitori lo svolgimento di una o più attività aziendali.

In quanto rischio trasversale rispetto ai processi, il rischio operativo trova i presidi di controllo e di attenuazione nella disciplina in vigore (regolamenti, disposizioni attuative, deleghe), che opera soprattutto in ottica preventiva. Sulla base di tale disciplina sono poi impostati specifici controlli di linea a verifica ed ulteriore presidio di tale tipologia di rischio.

La disciplina in vigore è trasferita anche nelle procedure informatiche con l'obiettivo di presidiare, nel continuo, la corretta attribuzione delle abilitazioni ed il rispetto delle segregazioni funzionali in coerenza con i ruoli.

Disciplina e controlli di linea sono regolamentati dal CdA, attuati dalla direzione e aggiornati, ordinariamente, dai responsabili specialistici.

Con riferimento ai presidi organizzativi, poi, assume rilevanza l'istituzione della funzione di conformità (Compliance), esternalizzata presso la Capogruppo, deputata al presidio ed al controllo del rispetto delle norme e che fornisce un supporto nella prevenzione e gestione del rischio di incorrere in sanzioni giudiziarie o amministrative, di riportare perdite rilevanti conseguenti alla violazione di normativa esterna (leggi o regolamenti) o interna (statuto, codici di condotta, codici di autodisciplina). Anche la funzione di Compliance opera per il tramite di propri referenti individuati all'interno delle singole banche del Gruppo, ivi inclusa la nostra Banca.

Sono, inoltre, previsti controlli di secondo livello inerenti alle verifiche sui rischi connessi alla gestione del sistema informativo, all'operatività dei dipendenti e all'operatività presso le filiali.

Tali verifiche sono attribuite alla funzione di Risk Management.

Vi sono, infine, i controlli di terzo livello, esternalizzati presso la funzione di Internal Audit della Capogruppo che periodicamente esamina la funzionalità del sistema dei controlli nell'ambito dei vari processi aziendali.

Nell'ambito del complessivo assessment, con specifico riferimento alla componente di rischio legata all'esternalizzazione di processi/attività aziendali si evidenzia che la Banca si avvale, in via prevalente dei servizi offerti dalla Capogruppo e dalle sue società strumentali. Queste circostanze costituiscono una

mitigazione dei rischi assunti dalla Banca nell'esternalizzazione di funzioni di controllo od operative importanti.

Con riguardo a tutti i profili di esternalizzazione in essere, sono state attivate le modalità atte ad accertare il corretto svolgimento delle attività da parte del fornitore predisponendo, in funzione delle diverse tipologie, differenti livelli di protezione contrattuale e di controllo con riguardo all'elenco delle esternalizzazioni di funzioni operative importanti e di funzioni aziendali di controllo.

La Banca mantiene internamente la competenza richiesta per controllare efficacemente le funzioni operative importanti esternalizzate (FOI) e per gestire i rischi connessi con l'esternalizzazione, inclusi quelli derivanti da potenziali conflitti di interessi del fornitore di servizi. In tale ambito, è stato individuato all'interno dell'organizzazione, un referente interno per ciascuna delle attività esternalizzate, dotato di adeguati requisiti di professionalità, responsabile del controllo del livello dei servizi prestati dall'outsourcer e sanciti nei rispettivi contratti di esternalizzazione e dell'informativa agli Organi Aziendali sullo stato e l'andamento delle funzioni esternalizzate.

Con riferimento alla misurazione regolamentare del requisito prudenziale a fronte dei rischi operativi, la Banca, in considerazione dei propri profili organizzativi, operativi e dimensionali, ha deliberato l'applicazione del metodo base (Basic Indicator Approach – BIA).

Sulla base di tale metodologia, il requisito patrimoniale a fronte dei rischi operativi viene misurato applicando il coefficiente regolamentare del 15% alla media delle ultime tre osservazioni su base annuale di un indicatore del volume di operatività aziendale, [c.d. "indicatore rilevante", riferito alla situazione di fine esercizio (31 dicembre)].

Qualora da una delle osservazioni risulti che l'indicatore rilevante è negativo o nullo, non si tiene conto di questo dato nel calcolo della media triennale.

Rientra tra i presidi a mitigazione di tali rischi anche l'adozione di un "Piano di Continuità Operativa e di emergenza", volto a cautelare la Banca a fronte di eventi critici che possono inficiarne la piena operatività.

Pendenze legali rilevanti e indicazione delle possibili perdite

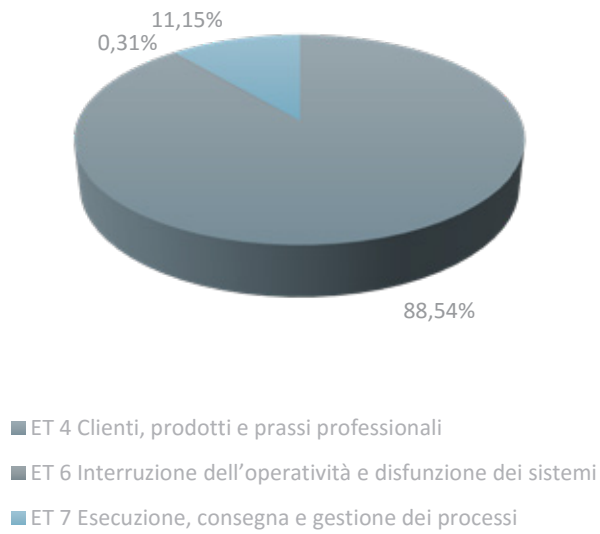
Sono state promosse nei confronti della banca cause civili aventi ad oggetto contestazioni per anatocismo ed usura. Sulla scorta delle analisi effettuate dal consulente incaricato dalla banca, oltre che degli atti di causa, è emerso che il rischio di soccombenza risulta molto limitato. Si è comunque ritenuto opportuno effettuare un accantonamento a fondo rischi ed oneri, correlato a tale tipologia di contenzioso, per un importo di Euro 32.500.

La banca ha previsto, inoltre, un accantonamento a fondo rischi ed oneri dell'importo di Euro 150.000 in relazione ad un contenzioso stragiudiziale in essere vertente sulla validità di una garanzia prestata.

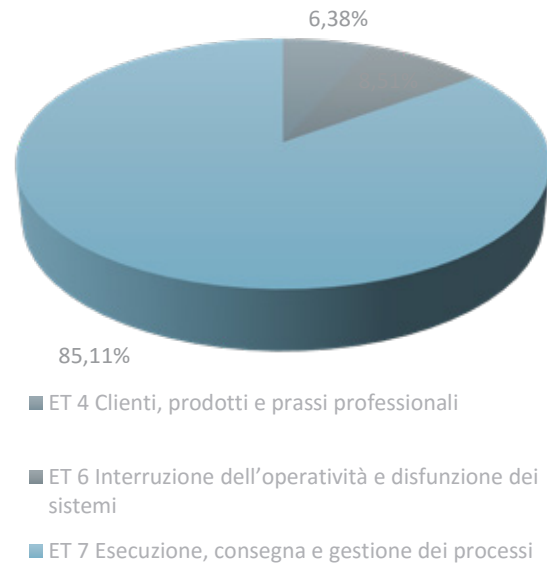
Infine, in relazione a cause civili e contenziosi stragiudiziali promossi nei confronti della banca ed aventi ad oggetto investimenti effettuati dai clienti, a seguito di una attenta analisi, si è valutato come contenuto il rischio di soccombenza, ritenendo comunque opportuno prevedere un accantonamento a fondo rischi ed oneri per l'importo di Euro 150.000.

Anno	Importo
Anno T	25.744
Anno T-1	26.478
Anno T-2	26.285
Media Indicatore Rilevante ultimi 3 esercizi	26.169
Requisito patrimoniale (15% della media)	3.925

Ripartizione delle perdite operative contabilizzate nel 2019, suddivise per tipologia di evento



Ripartizione del numero di eventi di perdita



Si evidenzia come la tipologia di evento "Clienti, prodotti e prassi professionali" abbia generato l'88,54% delle perdite operative nel corso del 2019, pur costituendo il 6,38% degli eventi totali.



PARTE F

Informazioni sul patrimonio

A. SEZIONE 1 – IL PATRIMONIO DELL'IMPRESA

Informazioni di natura qualitativa

Una delle consolidate priorità strategiche della Banca è rappresentata dalla consistenza e dalla dinamica dei mezzi patrimoniali. Il patrimonio costituisce, infatti, il primo presidio a fronte dei rischi connessi all'operatività bancaria e il principale parametro di riferimento per le valutazioni condotte dall'autorità di vigilanza e dal mercato sulla solvibilità dell'intermediario. Esso contribuisce positivamente alla formazione del reddito di esercizio, permette di fronteggiare le immobilizzazioni tecniche e finanziarie della Banca, accompagna la crescita dimensionale rappresentando un elemento decisivo nelle fasi di sviluppo.

Il patrimonio netto della Banca è determinato dalla somma del capitale sociale, della riserva sovrapprezzo azioni, delle riserve di utili, delle riserve da valutazione, degli strumenti di capitale, delle azioni proprie e dall'utile di esercizio, per la quota da destinare a riserva, così come indicato nella Parte B della presente Sezione.

La nozione di patrimonio che la Banca utilizza nelle sue valutazioni è riconducibile alla nozione di "Fondi propri" come stabilita dal Regolamento (UE) n. 575/2013 (CRR), articolata nelle seguenti componenti:

- capitale di classe 1 (Tier 1), costituito dal capitale primario di classe 1 (Common Equity Tier 1 – CET 1) e dal capitale aggiuntivo di classe 1 (Additional Tier 1 – AT1);
- capitale di classe 2 (Tier 2 – T2).

Il patrimonio così definito, presidio principale dei rischi aziendali secondo le disposizioni di vigilanza prudenziale, rappresenta infatti il miglior riferimento per una efficace gestione, in chiave sia strategica, sia di operatività corrente, in quanto risorsa finanziaria in grado di assorbire le possibili perdite prodotte dall'esposizione della Banca a tutti i rischi assunti, assumendo un ruolo di garanzia nei confronti dei depositanti e dei creditori in generale.

La normativa di vigilanza richiede di misurare con l'utilizzo di metodologie interne la complessiva adeguatezza patrimoniale della Banca, sia in via attuale, sia in via prospettica e in ipotesi di "stress" per assicurare che le risorse finanziarie disponibili siano adeguate a coprire tutti i rischi anche in condizioni congiunturali avverse; ciò con riferimento oltre che ai rischi del cd. "Primo Pilastro" (rappresentati dai rischi di credito e di controparte - misurati in base alla categoria delle controparti debitorie, alla durata e tipologia delle operazioni e alle garanzie personali e reali ricevute - dai rischi di mercato sul portafoglio di negoziazione e dal rischio operativo), ad ulteriori fattori di rischio - cd. rischi di "Secondo Pilastro" - che insistono sull'attività aziendale (quali, ad esempio, il rischio di concentrazione, il rischio di tasso di interesse sul portafoglio bancario, ecc.).

Il presidio dell'adeguatezza patrimoniale attuale e prospettica è sviluppato quindi in una duplice accezione:

- capitale regolamentare a fronte dei rischi di I Pilastro;
- capitale interno complessivo a fronte dei rischi di II Pilastro, ai fini del processo ICAAP.

Per assicurare una corretta dinamica patrimoniale in condizioni di ordinaria operatività, la Banca ricorre soprattutto all'autofinanziamento, ovvero al rafforzamento delle riserve attraverso la destinazione degli utili netti. La Banca destina infatti alle riserve indivisibili una parte largamente prevalente degli utili netti di esercizio. Il rispetto dell'adeguatezza patrimoniale viene perseguito anche attraverso attente politiche di distribuzione dei dividendi della limitata componente disponibile dell'utile, all'oculata gestione degli investimenti, in particolare gli impieghi, in funzione della rischiosità delle controparti e dei correlati assorbimenti, e con piani di rafforzamento basati sull'emissione di passività subordinate o strumenti di capitale aggiuntivo computabili nei pertinenti aggregati dei fondi propri.

Con l'obiettivo di mantenere costantemente adeguata la propria posizione patrimoniale, la Banca si è dotata di processi e strumenti per determinare il livello di capitale interno adeguato a fronteggiare ogni tipologia di rischio assunto, nell'ambito di una valutazione dell'esposizione, attuale, prospettica e in situazione di "stress" che tiene conto delle strategie aziendali, degli obiettivi di sviluppo, dell'evoluzione del contesto di riferimento.

Annualmente, nell'ambito del processo di definizione degli obiettivi di budget, viene svolta un'attenta verifica di compatibilità delle proiezioni: in funzione delle dinamiche attese degli aggregati patrimoniali ed economici, se necessario, vengono già in questa fase individuate e attivate le iniziative necessarie ad assicurare l'equilibrio patrimoniale e la disponibilità delle risorse finanziarie coerenti con gli obiettivi strategici e di sviluppo della Banca.

La verifica del rispetto dei requisiti di vigilanza e della conseguente adeguatezza del patrimonio avviene trimestralmente. Gli aspetti oggetto di verifica sono principalmente i "ratios" rispetto alla struttura finanziaria della Banca (impieghi, crediti anomali, immobilizzazioni, totale attivo) e il grado di copertura dei rischi.

Ulteriori, specifiche, analisi ai fini della valutazione preventiva dell'adeguatezza patrimoniale vengono svolte all'occorrenza, in vista di operazioni di carattere straordinario, quali fusioni e acquisizioni, cessioni di attività.

Per i requisiti patrimoniali minimi si fa riferimento ai parametri obbligatori stabiliti dalle vigenti disposizioni di vigilanza (art. 92 del CRR), in base alle quali il capitale primario di classe 1 della banca (CET 1) deve soddisfare almeno il requisito del 4,5% del totale delle attività di rischio ponderate ("CET1 capital ratio"), il capitale di classe 1 (Tier 1) deve rappresentare almeno il 6% del totale delle predette attività ponderate ("Tier 1 capital ratio") e il complesso dei fondi propri della banca deve attestarsi almeno all'8% del totale delle attività ponderate ("Total capital ratio").

La Banca è, inoltre, soggetta agli ulteriori limiti prudenziali all'operatività aziendale previsti per le banche di credito cooperativo, così come indicato dalla Circolare Banca d'Italia n. 285/2013 e successivi aggiornamenti.

Alla data di riferimento del presente bilancio, la Banca presenta un rapporto tra capitale primario di classe 1 - CET1 - ed attività di rischio ponderate (CET 1 ratio) pari al 13,116 %; un rapporto tra capitale di classe 1 ed attività di rischio ponderate (coefficiente di capitale di classe 1 – Tier 1 ratio) pari al 13,116 %; un rapporto tra fondi propri ed attività di rischio ponderate (coefficiente di capitale totale) pari al 15,242 %.

La consistenza dei fondi propri risulta, oltre che pienamente capiente su tutti e tre i livelli vincolanti di capitale, adeguata alla copertura del "Capital Conservation Buffer".

La Banca, inoltre, rispetta pienamente i limiti prudenziali all'operatività aziendale specificamente fissati per le banche di credito cooperativo.

La Banca ha redatto e mantiene il proprio "Recovery Plan" in linea con le previsioni regolamentari in materia e in coerenza con il "Risk Appetite Framework" adottato.

B. INFORMAZIONI DI NATURA QUANTITATIVA

B.1 Patrimonio dell'impresa: composizione

Voci/Valori	Importo 31/12/2019	Importo 31/12/2018
1. Capitale	16.999	17.115
2. Sovraprezzi di emissione	301	257
3. Riserve	38.624	35.376
- di utili	38.791	35.544
a) legale	51.554	49.395
b) statutaria	-	-
c) azioni proprie	-	-
d) altre	(12.762)	(13.852)
- altre	(168)	(168)
4. Strumenti di capitale	-	-
5. (Azioni proprie)	(65)	(67)
6. Riserve da valutazione:	(15)	(6.362)
- Titoli di capitale designati al fair value con impatto sulla redditività complessiva	93	445
- Coperture di titoli di capitale designati al fair value con impatto sulla redditività complessiva	-	-
- Attività finanziarie (diverse dai titoli di capitale) valutate al fair value con impatto sulla redditività complessiva	112	(6.681)
- Attività materiali	-	-
- Attività immateriali	-	-
- Copertura di investimenti esteri	-	-
- Copertura dei flussi finanziari	-	-
- Strumenti di copertura [elementi non designati]	-	-
- Differenze di cambio	-	-
- Attività non correnti e gruppi di attività in via di dismissione	-	-
- Passività finanziarie designate al fair value con impatto a conto economico (variazioni del proprio merito creditizio)	-	-
- Utili (perdite) attuariali relativi a piani previdenziali a benefici definiti	(220)	(126)
- Quote delle riserve da valutazione relative alle partecipate valutate al patrimonio netto	-	-
- Leggi speciali di rivalutazione	-	-
7. Utile (perdita) d'esercizio	1.702	2.225
Totale	57.546	48.544

B.2 Riserve da valutazione delle attività finanziarie valutate al fair value con impatto sulla redditività complessiva: composizione

Attività/Valori	Totale 31/12/2019		Totale 31/12/2018	
	Riserva positiva	Riserva negativa	Riserva positiva	Riserva negativa
1. Titoli di debito	181	(70)	23	(6.704)
2. Titoli di capitale	112	(20)	476	(31)
3. Finanziamenti	-	-	-	-

B.3 Riserve da valutazione delle attività finanziarie valutate al fair value con impatto sulla redditività complessiva: variazioni annue

	Titoli di debito	Titoli di capitale	Finanziamenti
Esistenze Iniziali	(6.681)	445	-
PN - Modifica saldi di apertura	-	-	-
1. Esistenze Iniziali	(6.681)	445	-
2. Variazioni Positive	10.315	262	-
2.1 Incrementi di Fair Value	337	-	-
2.2 Rettifiche di valore per rischio di credito	43	-	-
2.3 Rigiro a conto economico di riserve negative da realizzo	9.794	-	-
2.4 Trasferimenti ad altre componenti di patrimonio netto (titoli di capitale)	-	-	-
2.5 Altre Variazioni	140	262	-
3. Variazioni Negative	3.522	615	-
3.1 Riduzioni di Fair Value	-	-	-
3.2 Riprese di valore per rischio di credito	40	-	-
3.3 Rigiro a Conto Economico da riserve positivo: da realizzo	25	-	-
3.4 Trasferimenti ad altre componenti di patrimonio netto (titoli di capitale)	-	544	-
3.5 Altre Variazioni	3.456	71	-
4. Rimanenze Finali	112	93	-

B.4 Riserve da valutazione relative a piani a benefici definiti: variazioni annue

Voci di Bilancio	31/12/2019	31/12/2018
1. Esistenze iniziali	(126)	(168)
2. Variazioni positive	34	42
2.1 Utili attuariali relativi a piani previdenziali a benefici definiti	-	42
2.2 Altre variazioni	34	14
2.3 Operazioni di aggregazione aziendale	-	-
3. Variazioni negative	(128)	-
3.1 Perdite attuariali relative a piani previdenziali a benefici definiti	(114)	-
3.2 Altre variazioni	(14)	(14)
3.3 Operazioni di aggregazione aziendale	-	-
4. Rimanenze finali	(220)	(126)

SEZIONE 2 – I FONDI PROPRI E I COEFFICIENTI DI VIGILANZA

In merito al contenuto della presente sezione, si fa rinvio all'informativa sui fondi propri e sull'adeguatezza patrimoniale contenuta nell'informativa al pubblico ("Terzo Pilastro"), predisposta su base consolidata dalla Capogruppo Cassa Centrale Banca Credito Cooperativo Italiano S.p.A. ai sensi del Regolamento (UE) n. 575/2013 del 26 giugno 2013 (CRR).



PARTE G

**Operazioni di
aggregazione
riguardanti imprese o
rami d'azienda**

SEZIONE 1 – OPERAZIONI REALIZZATE DURANTE L'ESERCIZIO

Nel corso dell'esercizio la Banca non ha effettuato operazioni di aggregazione di imprese o rami d'azienda, come disciplinate ai sensi dell'IFRS 3, e neanche operazioni di aggregazione con soggetti sottoposti a comune controllo (cd. "*Business combination between entities under common control*").

SEZIONE 2 – OPERAZIONI REALIZZATE DOPO LA CHIUSURA DELL'ESERCIZIO

Successivamente alla chiusura dell'esercizio 2019 e fino alla data di approvazione del progetto di bilancio da parte del Consiglio di Amministrazione la Banca non ha perfezionato operazioni di aggregazioni di imprese o rami d'azienda, come disciplinate ai sensi dell'IFRS 3, e neanche operazioni di aggregazione con soggetti sottoposti a comune controllo (cd. *business combination between entities under common control*).

SEZIONE 3 – RETTIFICHE RETROSPETTIVE

Nel corso dell'esercizio 2019 non sono state rilevate rettifiche relative ad aggregazioni aziendali verificatesi nello stesso esercizio o in esercizi precedenti.

PARTE H

Operazioni con parti correlate

La Banca, nel rispetto delle procedure previste dalla normativa di settore, ha adottato il “Regolamento di Gruppo per la gestione delle operazioni con soggetti collegati”.

Il predetto Regolamento, che tiene conto di quanto previsto dalla Circolare di Banca d'Italia n. 263 del 27 dicembre 2006 e successivi aggiornamenti, ha lo scopo di disciplinare l'individuazione, l'approvazione e l'esecuzione delle Operazioni con Soggetti Collegati poste in essere dalla Capogruppo, dalle Banche Affiliate e dalle Società del Gruppo, nonché gli assetti organizzativi e il sistema dei controlli interni di cui il Gruppo si dota al fine di preservare l'integrità dei processi decisionali nelle Operazioni con Soggetti Collegati, garantendo il costante rispetto dei limiti prudenziali e delle procedure deliberative stabiliti dalla predetta Circolare di Banca d'Italia.

Ai fini più strettamente contabili rilevano altresì le disposizioni dello “IAS 24 – Informativa di bilancio sulle operazioni con parti correlate” per le quali la Banca ha recepito le indicazioni fornite a livello di Gruppo CCB in tema di individuazione del relativo perimetro.

Più in dettaglio, nell'ambito della normativa interna del Gruppo CCB, vengono identificate come parti correlate:

Persone fisiche:

- 1) dirigenti con responsabilità strategiche (compresi gli Amministratori) dell'entità che redige il bilancio:
 - dirigenti con responsabilità strategiche sono i soggetti che hanno il potere e la responsabilità, direttamente o indirettamente, della pianificazione, della direzione e del controllo delle attività della Società;
- 2) i familiari stretti dei “dirigenti con responsabilità strategiche”:
 - si considerano familiari stretti di una persona quei familiari che ci si attende possano influenzare, o essere influenzati, da tale persona nei loro rapporti con l'entità, tra cui:
 - i figli e il coniuge (anche se legalmente separato) o il convivente di quella persona;
 - i figli del coniuge o del convivente di quella persona;
 - i soggetti a carico di quella persona o a carico del coniuge o del convivente di quella persona;
 - i fratelli, le sorelle, i genitori, i nonni e i nipoti – anche se non conviventi - di quella persona.
- 3) persona che ha influenza notevole sulla entità che redige il bilancio.

Persone giuridiche:

- 1) entità che ha influenza notevole sulla entità che redige il bilancio;
- 2) entità su cui una persona identificata al punto precedente (Persone fisiche) ha un'influenza significativa o è uno dei dirigenti con responsabilità strategiche della stessa (o di una sua controllante);
- 3) entità che ha il controllo o il controllo congiunto dell'entità che redige il bilancio;
- 4) entità controllata o controllata congiuntamente da uno dei soggetti di cui al punto precedente (Persone fisiche);
- 5) le società/BCC appartenenti al Gruppo CCB (controllate ed a controllo congiunto diretto e/o indiretto);
- 6) le società collegate e le joint venture nonché le loro controllate;
- 7) entità che è una joint venture di una terza entità e l'entità che redige il bilancio è una collegata della terza entità;
- 8) i piani per benefici successivi alla fine del rapporto di lavoro a favore dei dipendenti del Gruppo o di un'entità correlata.

1. Informazioni sui compensi dei dirigenti con responsabilità strategica

I dirigenti con responsabilità strategiche sono i soggetti che hanno il potere e la responsabilità, direttamente o indirettamente, della pianificazione, della direzione e del controllo delle attività della Società.

Rientrano tra questi soggetti:

Il Direttore Generale, il Vice Direttore Generale, componenti del Consiglio di Amministrazione e i Sindaci.

La tabella che segue riporta, in ossequio a quanto richiesto dal par. 17 dello IAS 24, l'ammontare dei compensi corrisposti nell'esercizio ai componenti degli Organi di Amministrazione e Controllo nonché i compensi relativi agli altri dirigenti con responsabilità strategiche che rientrano nella nozione di "parte correlata".

	ORGANI DI AMMINISTRAZ.		ORGANI DI CONTROLLO		ALTRI MANAGERS		TOTALE AL 31/12/2019	
	Importo di Competenza	Importo corrisposto	Importo di Competenza	Importo corrisposto	Importo di Competenza	Importo corrisposto	Importo di Competenza	Importo corrisposto
Salari e altri benefici a breve termine	193	150	107	79	438	438	738	668
Benefici successivi al rapporto di lavoro	-	-	-	-	-	-	-	-
Altri benefici a lungo termine	-	-	-	-	-	-	-	-
Indennità per la cessazione del rapporto di lavoro	-	-	-	-	-	-	-	-
Pagamenti in azioni	-	-	-	-	-	-	-	-
Totale	193	150	107	79	438	438	738	668

2. Informazioni sulle transazioni con parti correlate

La tabella che segue riporta le informazioni sui rapporti patrimoniali ed economici intercorsi nel periodo di riferimento con le parti correlate.

	Attivo	Passivo	Garanzie rilasciate	Garanzie ricevute	Ricavi	Costi
Capogruppo	16.460	15.379	-	-	296	1.245
Controllate	2.954	305	715	-	45	147
Collegate	-	-	-	-	-	-
Amministratori e Dirigenti	199	670	27	500	4	-
Altre parti correlate	3.158	2.699	1.259	7.739	72	1.675
Totale	22.770	19.054	2.001	8.239	418	3.067

Si precisa che le "Altre parti correlate" includono gli stretti familiari degli Amministratori, dei Sindaci e degli altri Dirigenti con responsabilità strategica, nonché le società controllate, sottoposte a controllo congiunto e collegate dei medesimi soggetti o dei loro stretti familiari.

Le operazioni con parti correlate non hanno una incidenza significativa sulla situazione patrimoniale e finanziaria, sul risultato economico e sui flussi finanziari della Banca.

Nel corso dell'esercizio non risultano rettifiche di valore analitiche o perdite per crediti verso parti correlate. Sui crediti verso parti correlate è stata applicata unicamente la svalutazione collettiva come previsto dall'IFRS 9.

I rapporti e le operazioni intercorse con le parti correlate sono riconducibili all'ordinaria attività di credito e di servizio, si sono normalmente sviluppati nel corso dell'esercizio in funzione delle esigenze od utilità contingenti, nell'interesse comune delle parti. Le condizioni applicate ai singoli rapporti ed alle operazioni con tali controparti non si discostano da quelle correnti di mercato, ovvero sono allineate, qualora ne ricorrano i presupposti, alle condizioni applicate al personale dipendente.

ALTRE INFORMAZIONI – SOCIETÀ CHE ESERCITA ATTIVITÀ DI DIREZIONE E COORDINAMENTO

Denominazione della Capogruppo

Cassa Centrale Banca – Credito Cooperativo Italiano S.p.A., Sede legale Via G. Segantini, 5 – 38122 Trento (TN)

Dati economici e patrimoniali

Ai sensi dell'art. 2497 bis c.c., vengono esposti i dati essenziali dell'ultimo bilancio approvato (chiuso al 31.12.2018) dalla controllante.

Stato Patrimoniale sintetico

(importi in migliaia di euro)

Voci dell'attivo	31/12/18
Cassa e disponibilità liquide	123.873
Attività finanziarie	6.240.830
Partecipazioni	207.586
Attività materiali ed immateriali	14.943
Altre attività	262.397
Totale attivo	6.849.629

(Importi in migliaia di euro)

Voci del passivo	31/12/18
Passività finanziarie	5.343.848
Altre passività	395.313
Treatmento di fine rapporto del personale	2.384
Fondi per rischi ed oneri	21.045
Patrimonio netto	1.087.039
Totale Passivo	6.849.629

Conto Economico sintetico

(importi in migliaia di euro)

Voci di Conto Economico	31/12/18
Margine di interesse	20.810
Commissioni nette	63.822
Dividendi	12.938
Ricavi netti dell'attività di negoziazione	17.530
Margine di intermediazione	115.100
Rettifiche/riprese di valore nette	(897)
Risultato della gestione finanziaria	114.203
Oneri di gestione	(95.996)
Accantonamenti netti ai fondi per rischi e oneri	6.252
Altri proventi (oneri)	16.497
Utile (Perdita) dalla cessione di investimenti e partecipazioni	25
Risultato corrente lordo	40.981
Imposte sul reddito	(9.965)
Risultato netto	31.017



PARTE I

**Accordi di
pagamento basati su
propri strumenti
patrimoniali**

La presente sezione non viene compilata in quanto la Banca non ha in essere accordi di pagamento basati su propri strumenti patrimoniali.

PARTE L

Informativa di settore



La Banca, non essendo quotata o emittente titoli diffusi, non è tenuta alla compilazione dell'informativa di settore di cui all'IFRS 8.

PARTE M

Informativa sul *leasing*

SEZIONE 1 – LOCATARIO

Informazioni qualitative

Con riferimento agli aspetti qualitativi della prima applicazione dell'IFRS 16 si rimanda a quanto esposto al paragrafo "La transizione al principio contabile internazionale IFRS 16" incluso nella "Parte A – Politiche contabili, Sezione 4 – Altri aspetti, a) Principi contabili di nuova applicazione nell'esercizio 2019" della presente Nota Integrativa.

Informazioni quantitative

Tutte le informazioni di natura quantitativa relative ai diritti d'uso acquisiti con il leasing, ai debiti per leasing e alle relative componenti economiche, sono già state esposte nell'ambito di altre sezioni della presente Nota Integrativa.

Nello specifico:

- le informazioni sui diritti d'uso acquisiti con il leasing sono presenti nella "Parte B – Informazioni sullo Stato Patrimoniale, Attivo, Sezione 8 - Attività materiali e Sezione 9 - Attività immateriali";
- le informazioni sui debiti per leasing sono presenti nella "Parte B – Informazioni sullo Stato Patrimoniale, Passivo, Sezione 1 – Passività finanziarie valutate al costo ammortizzato";
- le informazioni sugli interessi passivi sui debiti per leasing e gli altri oneri connessi con i diritti d'uso acquisiti con il leasing, gli utili e le perdite derivanti da operazioni di vendita e retrolocazione e i proventi derivanti da operazioni di sub-leasing sono presenti nella "Parte C – Informazioni sul Conto Economico", nelle rispettive sezioni.

Si rimanda pertanto alle considerazioni esposte nelle parti informative sopra menzionate.

Si evidenzia che nei primi mesi del 2020 sono stati stipulati nr.4 contratti di noleggio auto, in sostituzione di rispettivi contratti in scadenza.

SEZIONE 2 – LOCATORE

Si tratta di fattispecie non applicabile per la Banca.



Allegati al bilancio

Allegato 1 - Immobili
Elenco analitico delle proprietà immobiliari comprensivo delle rivalutazioni effettuate

Ubicazione	Destinazione	Ammontare della rivalutazione ex L.576/75	Ammontare della rivalutazione ex L. 72/83	Ammontare della rivalutazione ex L. 408/90	Ammontare della rivalutazione ex L. 413/91	Ammontare della rivalutazione ex L.342/00	Ammontare della rivalutazione ex L.266/05
Immobili strumentali:							
CHERASCO - Via Bra n. 15	4.124.203						1.639.650
BRA - Via Giovanni Battista Gandino n. 2	535.939						
RACCONIGI - Corso Principi di Piemonte n. 6	1.076.261						
CAVOUR - Via Giovanni Giolitti n. 72	408.514						
GENOVA - Largo delle Fucine n. 10/12	421.095						
Totale	6.566.012						
Immobili da investimento:							
BRA - Strada Pennaccini n. 5	480.442						
NE - Frazione Reppia n. 5	100.263						
BRA - Località Riva - Matrotti	342.915						
GENOVA - Via Roma n. 10	57.822						
BRA - Piazza XX Settembre n. 30	1.005.137						
CHERASCO - Via Malabaila	284.389						
Totale	2.270.968						
Totale complessivo	8.836.980						

Allegato 3

Oneri per revisione legale - comma 1, n.16-bis, Art. 2427 del C.C.

In ottemperanza a quanto previsto dall'art. 2427, 1° comma, n. 16-bis del codice civile si riepilogano di seguito i corrispettivi contrattualmente stabiliti per l'esercizio 2019 con la Società di Revisione per l'incarico di revisione legale dei conti e per la prestazione di altri servizi resi alla Banca.

In ottemperanza alle disposizioni contenute nel D.L. 14 febbraio 2016, n.18, istitutivo dei Gruppi Bancari Cooperativi, la Banca ha deciso di aderire al Gruppo Bancario Cooperativo Cassa Centrale Banca. Banca d'Italia ha disposto l'iscrizione del Gruppo CCB nell'Albo dei Gruppi Bancari, con decorrenza dal primo di gennaio 2019.

Cassa Centrale Banca ha comunicato in data 7 febbraio 2019 alla Banca di Cherasco la necessità di conferire l'incarico di revisione legale dei conti di tutte le banche facenti parte del Gruppo Cooperativo ad un'unica società di revisione di primario standing. Questo per esigenze di efficienza e razionalizzazione dell'attività di revisione, evitando duplicazioni di attività e interlocuzioni a carico delle strutture amministrative e manageriali delle banche oggetto di revisione e consentendo, tra l'altro, il risparmio di costi diretti ed indiretti. Ciò anche in ragione della circostanza che le Banche affiliate sono sottoposte all'attività di direzione e coordinamento da parte della Capogruppo e rientrano nella relativa area di consolidamento.

In data 19 giugno 2019 è stato sottoscritto con la Società BDO Italia SpA l'atto di risoluzione consensuale ai sensi dell'art.7 del DM 261/2012. In relazione al conferimento del nuovo incarico di revisione legale, in data 6 giugno 2019 è pervenuta la seguente proposta da parte della KPMG SpA, valida per il periodo 2019-2027.

Attività di revisione annuale:

Revisione legale del bilancio d'esercizio; revisione della situazione contabile annuale predisposta ai fini del bilancio consolidato della Capogruppo; eventuale attestazione dell'utile in corso di formazione alla fine dell'esercizio prima di adottare una decisione formale di conferma del risultato finale d'esercizio, nel calcolo del Capitale primario di classe 1; verifica della regolare tenuta della contabilità; sottoscrizione dichiarazioni fiscali; attestazione richiesta dal Fondo Nazionale di garanzia e dal Fondo di Risoluzione Unico. Corrispettivi pari a euro 22.000, a fronte di n.387 ore, oltre spese e IVA.

Attività di revisione semestrale:

Revisione contabile limitata dei prospetti contabili predisposti per la determinazione dell'utile semestrale ai fini del calcolo del capitale primario di classe 1; revisione contabile limitata della situazione contabile semestrale predisposta ai fini del bilancio consolidato semestrale abbreviato della Capogruppo. Corrispettivi pari ad euro 6.700, a fronte di n. 95 ore, oltre spese e IVA.

Per un totale complessivo, tenendo conto dello sconto commerciale applicato, di euro 25.875 a fronte di n. 482 ore, oltre spese e IVA. Ai corrispettivi saranno aggiunti i rimborsi per le spese sostenute per lo svolgimento del lavoro, quali le spese per la permanenza fuori sede, i trasferimenti, le spese accessorie relative ai servizi di segreteria ed altre spese addebitate nella misura forfettaria massima del 10% dei corrispettivi netti, il contributo di vigilanza dovuto alla CONSOB oltre all'IVA. Gli onorari potranno aumentare il 1° luglio di ogni anno, ad iniziare dal 1° luglio 2020, nei limiti dell'aumento dell'indice ISTAT relativo al costo della vita rispetto all'anno precedente.

La scelta di affidare l'incarico di revisione a KPMG per il novennio 2019-2027 è supportata sia dal fatto che la stessa sia il revisore della Capogruppo che dal fatto che l'offerta presentata è risultata la migliore sotto tutti i punti di vista. Dalle valutazioni condotte nel corso della procedura di selezione del nuovo revisore era emerso che KPMG aveva ottenuto un punteggio superiore alle altre sia sotto l'aspetto qualitativo che economico.

Alla società BDO sono stati ancora corrisposti nel 2019 oltre al saldo per la revisione dell'esercizio 2018, euro 4.250 più 750 euro di spese, per il conferimento dell'incarico della revisione contabile limitata dei prospetti contabili predisposti per la determinazione dell'utile di periodo al 31 marzo 2019 e per le verifiche periodiche del primo trimestre 2019.



Relazione del Collegio Sindacale

RELAZIONE DEL COLLEGIO SINDACALE
AI SENSI DELL'ART. 2429 DEL CODICE CIVILE

Signori Soci della Banca di Credito Cooperativo di Cherasco,

il Collegio Sindacale, ai sensi dell'art. 2429 comma del Codice Civile, è chiamato a riferire all'Assemblea sull'attività di vigilanza svolta nell'esercizio ed a formulare osservazioni e proposte in ordine al bilancio, alla sua approvazione e alle materie di sua competenza. In ottemperanza a tali doveri sono stati effettuati i necessari controlli sull'osservanza della legge e dello statuto e sul rispetto dei principi di corretta amministrazione e compiute le attività di verifica che, per ulteriori specifiche disposizioni del Codice Civile e dei Decreti Legislativi n. 385/1993 (T.U.B.) e n. 39/2010, sono espressamente riservate alla competenza dei Sindaci.

1. Attività di vigilanza ai sensi degli artt. 2403 e ss del Codice Civile

L'attività di vigilanza del Collegio Sindacale si è svolta attraverso la assidua partecipazione alle riunioni del Consiglio di Amministrazione e delle Assemblee dei soci. Nell'anno 2019 il Collegio ha tenuto n. 20 riunioni, mentre nel corso del 2020 ha proceduto alla data odierna a n. 13 verbalizzazioni. Vi è stato un continuativo flusso di informazioni con l'Organismo di Vigilanza ex Dlgs 231/2001, con l'Amministratore Indipendente e Referente Interno dell'Internal Audit, nonché con le Funzioni di Internal Audit, Compliance, Risk Management e con l'Area Amministrativo Contabile. Sono state svolte riunioni con la Direzione Generale e con le principali Aree aziendali, per assolvere ai doveri di verifica circa il rispetto dei principi di corretta amministrazione ed adeguatezza dell'assetto organizzativo, amministrativo e contabile adottato dalla Società e sul suo concreto funzionamento. Nello svolgimento e nell'indirizzo delle verifiche ed accertamenti il Collegio Sindacale si è avvalso delle strutture e delle funzioni di controllo interno della Banca, esternalizzate presso la Capogruppo Cassa Centrale Banca, ricevendo dalle stesse adeguati flussi informativi. L'esame è stato svolto tenuto conto delle

“Norme di comportamento del Collegio Sindacale” emanate dal Consiglio Nazionale dei Dottori Commercialisti e degli Esperti Contabili (le “Norme di comportamento”).

Il Collegio Sindacale ha vigilato circa la corretta applicazione dell'articolo 2391 del Codice Civile e dell'art. 136 del Testo Unico Bancario.

Ai sensi dell'art. 2403 bis comma 2 del Codice Civile sono state scambiate informazioni con il corrispondente organo della Società controllata Verdeblu Immobiliare S.r.l.. Da tali riscontri non sono emerse criticità che richiedano menzione nella presente relazione.

In **sintesi**, in ossequio all'art. 2403 del Codice Civile ed alla regolamentazione secondaria cui la Vostra Banca è soggetta, il Collegio Sindacale:

- 1) **ha ottenuto** dagli Amministratori le informazioni sul generale andamento della gestione e sulla sua prevedibile evoluzione, nonché sulle operazioni di maggior rilievo economico finanziario e patrimoniale e su quelle svolte con parti correlate;
- 2) **ha potuto verificare**, in base alle informazioni ottenute, che le azioni deliberate e poste in essere sono conformi alla legge e allo Statuto sociale e che non appaiono manifestamente imprudenti, azzardate, in conflitto di interessi o in contrasto con le deliberazioni assunte dall'Assemblea o tali da compromettere l'integrità del patrimonio;
- 3) **ha vigilato** sull'osservanza della Legge e dello Statuto, nonché sul rispetto dei principi di corretta amministrazione, addivenendo alla conclusione che, dai documenti e dalle informazioni in possesso, non sussistano irregolarità ed omissioni di rilievo tali da essere portate a conoscenza dell'Assemblea;
- 4) **ha acquisito conoscenza e vigilato**, per quanto di sua competenza, sull'adeguatezza dell'assetto organizzativo della Banca; a tal fine il Collegio ha operato, come sopra riferito, sia tramite la raccolta di informazioni dai responsabili delle diverse funzioni aziendali, sia con incontri ricorrenti con i responsabili stessi, ed al riguardo, non ha osservazioni particolari da riferire;
- 5) **ha vigilato** sulla completezza, adeguatezza, funzionalità e affidabilità del sistema dei controlli interni e del quadro di riferimento per la determinazione della propensione al rischio della banca (*Risk Appetite Framework*), affinché gli stessi risultino coerenti con

lo sviluppo e le dimensioni dell'attività sociale, nonché ai particolari obblighi e vincoli ai quali la Vostra Banca è soggetta; in proposito è stata posta attenzione all'attività di analisi sulle diverse tipologie di rischio ed alle modalità adottate per la loro gestione e controllo, con specifica attenzione al processo interno di determinazione dell'adeguatezza patrimoniale (ICAAP) ed al processo di gestione del rischio di liquidità. È stata inoltre verificata la corretta allocazione gerarchica delle funzioni aziendali di controllo;

- 6) **ha verificato**, alla luce di quanto disposto dalle Autorità di vigilanza in tema di sistemi di remunerazione e incentivazione, l'adeguatezza e la rispondenza al quadro normativo delle politiche e delle prassi di remunerazione adottate dalla Banca;
- 7) **ha vigilato** sulla completezza, adeguatezza, funzionalità e affidabilità del piano di continuità operativa adottato dalla Banca.

Vi evidenziamo, infine, che non sono pervenute denunce ex art. 2408 del Codice Civile e che, dalla attività di controllo e verifica, non sono emersi fatti significativi tali da richiedere la segnalazione alla Vigilanza.

2. Osservazioni in ordine al bilancio d'esercizio e alla sua approvazione

Il Consiglio di Amministrazione ha approvato in data 17 Marzo 2020 il bilancio d'esercizio chiuso al 31 dicembre 2019 unitamente alla relazione sulla gestione, e lo ha trasmesso al Collegio Sindacale ai sensi e nei termini di cui all'articolo 2429, comma 1 del Codice Civile. Il progetto di bilancio è formalmente composto dagli schemi dello stato patrimoniale, del conto economico, del prospetto della redditività complessiva, del prospetto delle variazioni del patrimonio netto, del rendiconto finanziario e della nota integrativa e dalle relative informazioni comparative

La nota integrativa contiene le ulteriori informazioni ritenute utili per una rappresentazione più completa degli accadimenti aziendali e per una migliore comprensione dei dati di bilancio ed è altresì completata da dati e notizie, anche con riferimento a specifiche previsioni di legge. In tale ottica, la stessa fornisce le informazioni richieste da altre norme del Codice Civile e dalla regolamentazione secondaria cui la Vostra Banca è soggetta, nonché altre indicazioni ritenute opportune dall'Organo amministrativo per rappresentare in modo veritiero e corretto la situazione patrimoniale, economica e finanziaria della Banca.

Unitamente ai dati al 31 dicembre 2019, gli schemi del bilancio contengono, laddove richiesto dalle istruzioni emanate dalla Banca d'Italia con la Circolare n. 262 del 22 dicembre 2005, anche quelli al 31 dicembre 2018.

Il Collegio ha provveduto a vigilare sul sistema amministrativo – contabile, riscontrando la sua adeguata organizzazione, al pari dell'informativa in merito alla situazione patrimoniale e finanziaria della Società, che risulta completa ed esaustiva. La rilevazione della quasi totalità delle operazioni viene effettuata con l'utilizzo di procedure informatiche, costantemente aggiornate ed affinate in funzione della continua evoluzione del quadro normativo e delle esigenze operative. Il sistema amministrativo - contabile, che si avvale dell'attività in *outsourcing* di Società del Gruppo Cassa Centrale, risulta affidabile ed adeguato a rappresentare correttamente i fatti di gestione.

Il nostro esame è stato svolto secondo le richiamate Norme di comportamento e, in conformità alle medesime, abbiamo fatto rinvio alle disposizioni che disciplinano il bilancio di esercizio, con riferimento: ai principi contabili internazionali IAS/IFRS emanati dall'International Accounting Standards Board (IASB) ed ai relativi documenti interpretativi emanati dall'International Financial Reporting Interpretations Committee (IFRIC), omologati dalla Commissione Europea ed in vigore alla data di riferimento del bilancio; al Framework for the Preparation and Presentation of Financial Statement (“quadro sistematico per la preparazione e presentazione del bilancio”) emanato dallo IASB, con particolare riguardo al principio fondamentale della prevalenza della sostanza sulla forma, nonché al concetto della rilevanza e della significatività dell'informazione; alle istruzioni contenute nella Circolare della Banca d'Italia n. 262 del 22 dicembre 2005; ai documenti sull'applicazione degli IFRS in Italia predisposti dall'Organismo Italiano di Contabilità (OIC) nonché alle precisazioni inviate dalla Banca d'Italia.

È rimasta esclusa dall'operato del Collegio la revisione legale dei conti ex art. 2409 bis del Codice Civile e articoli 14 e seguenti del D.Lgs. 39/2010, funzione questa affidata nella prima parte dell'esercizio alla Società di revisione BDO Italia S.p.A. ed in seguito a KPMG S.p.A., giusta nomina deliberata dall'Assemblea del 24/06/2019, su proposta motivata dell'Organo di controllo. Del pari è escluso il controllo analitico di merito sul contenuto del bilancio, che il nostro ordinamento vuole affidato alla competenza del soggetto cui è attribuita la funzione di revisione legale dei conti. Tuttavia, come di seguito in dettaglio specificato, anche dall'attività di vigilanza svolta dal soggetto incaricato della revisione legale non sono state riscontrate anomalie nel sistema amministrativo - contabile della Banca.

Nel corso delle verifiche eseguite il Collegio Sindacale ha calendarizzato incontri periodici con i Revisori, prendendo così atto del lavoro svolto dalla medesima e procedendo allo scambio reciproco di informazioni, nel rispetto dell'art. 2409-*septies* del Codice Civile. Per quanto concerne le voci del bilancio presentato alla Vostra attenzione, il Collegio Sindacale ha effettuato i controlli necessari per poter formulare le conseguenti osservazioni, così come richiesto dalle Norme di comportamento; tali controlli hanno interessato, in particolare, i principi di redazione e i criteri di valutazione, con attenzione specifica al tema degli accantonamenti adottati dagli amministratori e l'osservanza del principio di prudenza.

Il Collegio dà atto che la Società di revisione KPMG S.p.A. ha rilasciato la propria relazione al bilancio d'esercizio della Banca con data odierna, ai sensi degli articoli 14 e 16 del D.Lgs. 27/01/2010 n. 39, attestando la conformità dei documenti ai principi contabili internazionali, nonché ai provvedimenti emanati in attuazione dell'articolo 43 del D.Lgs. n. 136/15, dalla quale si evince: 1) che il bilancio fornisce una rappresentazione veritiera e corretta della situazione patrimoniale e finanziaria della Banca al 31 Dicembre 2019, del risultato economico e dei flussi di cassa per l'esercizio chiuso a tale data;

2) un giudizio sul bilancio di conformità alle norme che ne disciplinano la redazione, senza rilievi né richiami di informativa;

3) un giudizio senza rilievi sulla coerenza della Relazione sulla gestione con il bilancio e sulla sua conformità alle norme di legge.

Il Collegio ha poi esaminato la Relazione aggiuntiva, di cui all'art. 11 del Regolamento (UE) n. 537/2014, rilasciata dalla Società di revisione KPMG S.p.A. con data odierna, dalla quale si evince l'assenza di carenze significative del sistema di controllo interno inerente al processo di informativa finanziaria e si riscontra la dichiarazione, resa ai sensi dell'art. 6, paragrafo 2, lett. a) del Regolamento (UE) n. 537/2014, che la Società di revisione medesima ed i relativi *partner*, i membri dell'alta direzione e i dirigenti che hanno effettuato la revisione legale dei conti sono indipendenti dalla Banca. Si dà atto, infine, che il Collegio Sindacale ha svolto le funzioni di "Comitato per il controllo interno e la revisione contabile", secondo le attribuzioni di cui all'art. 19 del DLgs. 39/2010, provvedendo in particolare ad informare il Consiglio di Amministrazione dell'esito della revisione legale, nonché a trasmettere la citata relazione di cui all'art. 11 del Regolamento (UE) n. 537/2014.

Nel contesto dell'attuale diffusione epidemiologica ed a fronte dei provvedimenti finora adottati dal Governo in materia di contenimento e gestione dell'emergenza sanitaria, il Collegio Sindacale richiama l'attenzione su quanto esposto nel Bilancio chiuso al 31 dicembre 2019 nella Nota Integrativa e nella Relazione sulla Gestione, laddove l'Organo Amministrativo dà atto dell'incertezza relativa ai fatti successivi alla chiusura dell'esercizio derivanti da tale evento. Data l'estrema difficoltà del momento, il Collegio Sindacale ha il dovere di intensificare le attività di competenza, in particolare vigilando sui piani d'azione deliberati dagli Amministratori e sull'adeguatezza e attendibilità della documentazione a supporto delle decisioni assunte.

3. Conclusioni

Il Collegio Sindacale, in ottemperanza alle disposizioni di cui all'art. 2 Legge n. 59/1992 e dell'art. 2545 del Codice Civile, comunica di condividere i criteri seguiti dal Consiglio di Amministrazione nella gestione sociale per il conseguimento degli scopi mutualistici, in conformità col carattere cooperativo della Banca, come dettagliati nella relazione sulla gestione.


Tenuto conto degli specifici compiti spettanti al soggetto incaricato della revisione legale in tema di controllo della contabilità e di verifica dell'attendibilità del bilancio di esercizio, e dei doveri dell'Organo sindacale, inerenti la vigilanza sul processo di predisposizione dell'informativa finanziaria della Banca, il Collegio Sindacale, in considerazione di quanto sopra esposto, esprime parere favorevole all'approvazione del bilancio dell'esercizio al 31 dicembre 2019 e concorda con la proposta di destinazione del risultato di esercizio formulata dal Consiglio di Amministrazione.

Il nostro mandato è in scadenza, ringraziamo i Soci per la fiducia accordata e tutte le persone della Banca e del Gruppo per la collaborazione offerta, rimanendo a disposizione con il massimo impegno umano e professionale.

Lì, 15 maggio 2020.

per il Collegio Sindacale

Il Presidente (Paolo Delfino)





Relazione della società di revisione indipendente

ai sensi dell'art. 14 del D.Lgs. 27 gennaio 2010, n. 39
e dell'art.10 del Regolamento (UE) n. 537/2014



KPMG S.p.A.
Revisione e organizzazione contabile
Corso Vittorio Emanuele II, 48
10123 TORINO TO
Telefono +39 011 8395144
Email it-fmauditaly@kpmg.it
PEC kpmgspa@pec.kpmg.it

Relazione della società di revisione indipendente ai sensi degli artt. 14 del D.Lgs. 27 gennaio 2010, n. 39 e 10 del Regolamento (UE) n. 537 del 16 aprile 2014

*Ai Soci della
Banca di Credito Cooperativo di Cherasco - Società Cooperativa*

Relazione sulla revisione contabile del bilancio d'esercizio

Giudizio

Abbiamo svolto la revisione contabile del bilancio d'esercizio della Banca di Credito Cooperativo di Cherasco - Società Cooperativa (nel seguito anche la "Banca"), costituito dallo stato patrimoniale al 31 dicembre 2019, dal conto economico, dal prospetto della redditività complessiva, dal prospetto delle variazioni del patrimonio netto e dal rendiconto finanziario per l'esercizio chiuso a tale data e dalla nota integrativa che include anche la sintesi dei più significativi principi contabili applicati.

A nostro giudizio, il bilancio d'esercizio fornisce una rappresentazione veritiera e corretta della situazione patrimoniale e finanziaria della Banca di Credito Cooperativo di Cherasco - Società Cooperativa al 31 dicembre 2019, del risultato economico e dei flussi di cassa per l'esercizio chiuso a tale data in conformità agli International Financial Reporting Standards adottati dall'Unione Europea nonché ai provvedimenti emanati in attuazione dell'art. 43 del D.Lgs. 136/15.

Elementi alla base del giudizio

Abbiamo svolto la revisione contabile in conformità ai principi di revisione internazionali (ISA Italia). Le nostre responsabilità ai sensi di tali principi sono ulteriormente descritte nel paragrafo "Responsabilità della società di revisione per la revisione contabile del bilancio d'esercizio" della presente relazione. Siamo indipendenti rispetto alla Banca di Credito Cooperativo di Cherasco - Società Cooperativa in conformità alle norme e ai principi in materia di etica e di indipendenza applicabili nell'ordinamento italiano alla revisione contabile del bilancio. Riteniamo di aver acquisito elementi probativi sufficienti e appropriati su cui basare il nostro giudizio.

KPMG S.p.A. è una società per azioni di diritto italiano e fa parte del network KPMG di entità indipendenti affiliate a KPMG International Cooperative ("KPMG International"), entità di diritto svizzero.

Società per azioni
Capitale sociale
Euro 19.415.560,00 i.v.
Registro Imprese Milano e
Codice fiscale n. 0670609159
R.E.A. Milano N. 012667
Partita IVA 02709600159
VAT number IT00706600159
Sede legale: Via Vittor Pisani, 25
20124 Milano MI ITALIA

Acona Anzia Bari Bergamo
Bologna Bolzano Brescia
Catania Como Firenze Genova
Lecce Milano Napoli Novara
Padova Palermo Parma Perugia
Pescona Roma Torino Treviso
Trento Varese Verona



Banca di Credito Cooperativo di Cherasco - Società Cooperativa
 Relazione della società di revisione
 31 dicembre 2019

Aspetti chiave della revisione contabile

Gli aspetti chiave della revisione contabile sono quegli aspetti che, secondo il nostro giudizio professionale, sono stati maggiormente significativi nell'ambito della revisione contabile del bilancio dell'esercizio in esame. Tali aspetti sono stati da noi affrontati nell'ambito della revisione contabile e nella formazione del nostro giudizio sul bilancio d'esercizio nel suo complesso; pertanto su tali aspetti non esprimiamo un giudizio separato.

Classificazione e valutazione dei crediti verso la clientela iscritti tra le attività finanziarie valutate al costo ammortizzato

Nota integrativa "Parte A - Politiche contabili": sezione "A.2 – Parte relativa alle principali voci di bilancio", paragrafo "3 – Attività finanziarie valutate al costo ammortizzato"

Nota integrativa "Parte A - Politiche contabili": sezione "A.4.5.4 Attività e passività non valutate al fair value o valutate al fair value su base non ricorrente: ripartizione per livelli di fair value"

Nota integrativa "Parte B - Informazioni sullo stato patrimoniale - Attivo": "Sezione 4 – Attività finanziarie valutate al costo ammortizzato – Voce 40"

Nota integrativa "Parte C - Informazioni sul conto economico": "Sezione 8 – Rettifiche/riprese di valore nette per rischio di credito – Voce 130"

Nota integrativa "Parte E - Informazioni sui rischi e sulle relative politiche di copertura": "Sezione 1 Rischio di credito"

Aspetto chiave	Procedure di revisione in risposta all'aspetto chiave
<p>L'erogazione di crediti alla clientela rappresenta una rilevante attività della Banca. I crediti verso clientela, iscritti tra le attività finanziarie valutate al costo ammortizzato, al 31 dicembre 2019 ammontano a €653,4 milioni e rappresentano il 65,7% del totale attivo del bilancio d'esercizio.</p> <p>Le rettifiche di valore nette sui crediti verso la clientela addebitate al conto economico dell'esercizio chiuso al 31 dicembre 2019 ammontano a €2,9 milioni.</p> <p>Ai fini della classificazione, gli Amministratori effettuano analisi, talvolta complesse, rivolte a individuare le posizioni che, successivamente all'erogazione, mostrano evidenze di una possibile perdita di valore, considerando sia informazioni interne, legate all'andamento delle posizioni creditorie, sia informazioni esterne, legate al settore di riferimento o all'esposizione complessiva dei debitori verso il sistema bancario.</p> <p>La valutazione dei crediti verso la clientela è una attività di stima complessa,</p>	<p>Le nostre procedure di revisione hanno incluso:</p> <ul style="list-style-type: none"> — la comprensione dei processi aziendali e del relativo ambiente informatico della Banca con riferimento all'erogazione, al monitoraggio, alla classificazione e alla valutazione dei crediti verso la clientela; — l'esame della configurazione e della messa in atto dei controlli e lo svolgimento di procedure per valutare l'efficacia operativa dei controlli ritenuti rilevanti, con particolare riferimento all'identificazione dei crediti che presentano indicatori di perdite di valore e alla determinazione delle rettifiche di valore; — l'analisi dei criteri di classificazione utilizzati al fine di ricondurre i crediti verso la clientela alle categorie richieste dall'IFRS 9 (c.d. "staging"); — l'analisi delle politiche e dei modelli di valutazione analitici e forfetari utilizzati e l'esame della ragionevolezza delle



Banca di Credito Cooperativo di Cherasco - Società Cooperativa
Relazione della società di revisione
 31 dicembre 2019

<p>caratterizzata da un alto grado di incertezza e di soggettività, nella quale gli Amministratori utilizzano modelli di valutazione sviluppati internamente, che tengono in considerazione numerosi elementi quantitativi e qualitativi quali, tra gli altri, i dati storici relativi agli incassi, i flussi di cassa attesi e i relativi tempi attesi di recupero, l'esistenza di indicatori di possibili perdite di valore, la valutazione delle eventuali garanzie, l'impatto di variabili macroeconomiche, di scenari futuri e di rischi dei settori nei quali operano i clienti della Banca.</p> <p>Per tali ragioni abbiamo considerato la classificazione e la valutazione dei crediti verso la clientela iscritti tra le attività finanziarie valutate al costo ammortizzato un aspetto chiave dell'attività di revisione.</p>	<p>principali assunzioni o variabili in essi contenuti; tale attività è stata svolta con il supporto di esperti del network KPMG;</p> <ul style="list-style-type: none"> — la selezione di un campione di crediti valutati con metodologie forfettarie, la verifica dell'applicazione dei modelli di valutazione adottati e la verifica della corrispondenza delle percentuali di svalutazione applicate con quelle previste da tali modelli; — la selezione di un campione di crediti valutati analiticamente e l'esame della ragionevolezza degli indicatori di perdita di valore identificati e delle assunzioni relative alla recuperabilità, anche in base alle eventuali garanzie ricevute; — l'analisi delle variazioni significative delle categorie di crediti e delle relative rettifiche di valore rispetto ai dati degli esercizi precedenti e la discussione dei risultati con le funzioni aziendali coinvolte; — l'esame dell'appropriatezza dell'informativa di bilancio relativa ai crediti verso la clientela iscritti tra le attività finanziarie valutate al costo ammortizzato.
---	---

Recuperabilità dell'avviamento

Nota integrativa "Parte A - Politiche contabili": sezione "A.2 – Parte relativa alle principali voci di bilancio", paragrafo "7 - Attività immateriali"

Nota integrativa "Parte B - Informazioni sullo stato patrimoniale - Attivo": "Sezione 9 – Attività immateriali – Voce 90"

Nota integrativa "Parte C - Informazioni sul conto economico": "Sezione 17 – Rettifiche di valore dell'avviamento – Voce 240"

Aspetto chiave	Procedure di revisione in risposta all'aspetto chiave
<p>La Banca ha iscritto attività immateriali al 31 dicembre 2019 per complessivi €1.179.084 dei quali €1.162.453 relativi ad avviamento.</p> <p>La valutazione di tali attività è da noi associata a un rischio di errore significativo in relazione al fatto che la recuperabilità delle stesse si basa su assunzioni che contengono una elevata componente valutativa ed è legata al realizzarsi dei piani futuri delle unità operative di riferimento.</p>	<p>Le nostre procedure di revisione hanno incluso:</p> <ul style="list-style-type: none"> — analisi del processo adottato dalla Banca nella predisposizione del test di impairment. — analisi del processo di predisposizione del Piano. — analisi dei criteri di identificazione delle CGU e riconciliazione dei rispettivi valori di carico con il bilancio.



Banca di Credito Cooperativo di Cherasco - Società Cooperativa
Relazione della società di revisione
31 dicembre 2019

-
- analisi dei flussi di cassa attesi e delle principali assunzioni utilizzate nella determinazione del valore d'uso delle CGU.
 - coinvolgimento di specialisti del network KPMG nella valutazione della ragionevolezza delle metodologie di valutazione utilizzate e delle relative assunzioni.
 - analisi della completezza e dell'accuratezza dell'informativa fornita in bilancio.
-

Altri aspetti – Direzione e coordinamento

La Banca, come richiesto dalla legge, ha inserito in nota integrativa i dati essenziali dell'ultimo bilancio della società che esercita su di essa l'attività di direzione e coordinamento. Il giudizio sul bilancio della Banca non si estende a tali dati.

Altri aspetti – Informazioni comparative

Il bilancio d'esercizio della Banca per l'esercizio chiuso al 31 dicembre 2018 è stato sottoposto a revisione contabile da parte di un altro revisore che, in data 11 aprile 2019, ha espresso un giudizio senza rilievi su tale bilancio.

Responsabilità degli Amministratori e del Collegio Sindacale della Banca di Credito Cooperativo di Cherasco - Società Cooperativa per il bilancio d'esercizio

Gli Amministratori sono responsabili per la redazione del bilancio d'esercizio che fornisca una rappresentazione veritiera e corretta in conformità agli International Financial Reporting Standards adottati dall'Unione Europea nonché ai provvedimenti emanati in attuazione dell'art. 43 del D.Lgs. 136/15 e, nei termini previsti dalla legge, per quella parte del controllo interno dagli stessi ritenuta necessaria per consentire la redazione di un bilancio che non contenga errori significativi dovuti a frodi o a comportamenti o eventi non intenzionali.

Gli Amministratori sono responsabili per la valutazione della capacità della Banca di continuare a operare come un'entità in funzionamento e, nella redazione del bilancio d'esercizio, per l'appropriatezza dell'utilizzo del presupposto della continuità aziendale, nonché per una adeguata informativa in materia. Gli Amministratori utilizzano il presupposto della continuità aziendale nella redazione del bilancio d'esercizio a meno che abbiano valutato che sussistono le condizioni per la liquidazione della Banca o per l'interruzione dell'attività o non abbiano alternative realistiche a tali scelte.

Il Collegio Sindacale ha la responsabilità della vigilanza, nei termini previsti dalla legge, sul processo di predisposizione dell'informativa finanziaria della Banca.



Banca di Credito Cooperativo di Cherasco - Società Cooperativa
Relazione della società di revisione
31 dicembre 2019

Responsabilità della società di revisione per la revisione contabile del bilancio d'esercizio

I nostri obiettivi sono l'acquisizione di una ragionevole sicurezza che il bilancio d'esercizio nel suo complesso non contenga errori significativi, dovuti a frodi o a comportamenti o eventi non intenzionali, e l'emissione di una relazione di revisione che includa il nostro giudizio. Per ragionevole sicurezza si intende un livello elevato di sicurezza che, tuttavia, non fornisce la garanzia che una revisione contabile svolta in conformità ai principi di revisione internazionali (ISA Italia) individui sempre un errore significativo, qualora esistente. Gli errori possono derivare da frodi o da comportamenti o eventi non intenzionali e sono considerati significativi qualora ci si possa ragionevolmente attendere che essi, singolarmente o nel loro insieme, siano in grado di influenzare le decisioni economiche degli utilizzatori prese sulla base del bilancio d'esercizio.

Nell'ambito della revisione contabile svolta in conformità ai principi di revisione internazionali (ISA Italia), abbiamo esercitato il giudizio professionale e abbiamo mantenuto lo scetticismo professionale per tutta la durata della revisione contabile. Inoltre:

- abbiamo identificato e valutato i rischi di errori significativi nel bilancio d'esercizio, dovuti a frodi o a comportamenti o eventi non intenzionali; abbiamo definito e svolto procedure di revisione in risposta a tali rischi; abbiamo acquisito elementi probativi sufficienti e appropriati su cui basare il nostro giudizio. Il rischio di non individuare un errore significativo dovuto a frodi è più elevato rispetto al rischio di non individuare un errore significativo derivante da comportamenti o eventi non intenzionali, poiché la frode può implicare l'esistenza di collusioni, falsificazioni, omissioni intenzionali, rappresentazioni fuorvianti o forzature del controllo interno;
- abbiamo acquisito una comprensione del controllo interno rilevante ai fini della revisione contabile allo scopo di definire procedure di revisione appropriate nelle circostanze e non per esprimere un giudizio sull'efficacia del controllo interno della Banca;
- abbiamo valutato l'appropriatezza dei principi contabili utilizzati nonché la ragionevolezza delle stime contabili effettuate dagli Amministratori, inclusa la relativa informativa;
- siamo giunti a una conclusione sull'appropriatezza dell'utilizzo da parte degli Amministratori del presupposto della continuità aziendale e, in base agli elementi probativi acquisiti, sull'eventuale esistenza di un'incertezza significativa riguardo a eventi o circostanze che possono far sorgere dubbi significativi sulla capacità della Banca di continuare a operare come un'entità in funzionamento. In presenza di un'incertezza significativa, siamo tenuti a richiamare l'attenzione nella relazione di revisione sulla relativa informativa di bilancio ovvero, qualora tale informativa sia inadeguata, a riflettere tale circostanza nella formulazione del nostro giudizio. Le nostre conclusioni sono basate sugli elementi probativi acquisiti fino alla data della presente relazione. Tuttavia, eventi o circostanze successivi possono comportare che la Banca cessi di operare come un'entità in funzionamento;
- abbiamo valutato la presentazione, la struttura e il contenuto del bilancio d'esercizio nel suo complesso, inclusa l'informativa, e se il bilancio d'esercizio rappresenti le operazioni e gli eventi sottostanti in modo da fornire una corretta rappresentazione.



Banca di Credito Cooperativo di Cherasco - Società Cooperativa
Relazione della società di revisione
31 dicembre 2019

Abbiamo comunicato ai responsabili delle attività di *governance*, identificati a un livello appropriato come richiesto dagli ISA Italia, tra gli altri aspetti, la portata e la tempistica pianificate per la revisione contabile e i risultati significativi emersi, incluse le eventuali carenze significative nel controllo interno identificate nel corso della revisione contabile.

Abbiamo fornito ai responsabili delle attività di *governance* anche una dichiarazione sul fatto che abbiamo rispettato le norme e i principi in materia di etica e di indipendenza applicabili nell'ordinamento italiano e abbiamo comunicato loro ogni situazione che possa ragionevolmente avere un effetto sulla nostra indipendenza o, ove applicabile, le relative misure di salvaguardia.

Tra gli aspetti comunicati ai responsabili delle attività di *governance*, abbiamo identificato quelli che sono stati più rilevanti nell'ambito della revisione contabile del bilancio d'esercizio in esame, che hanno costituito quindi gli aspetti chiave della revisione. Abbiamo descritto tali aspetti nella relazione di revisione.

Altre informazioni comunicate ai sensi dell'art. 10 del Regolamento (UE) 537/14

L'Assemblea dei Soci della Banca di Credito Cooperativo di Cherasco - Società Cooperativa ci ha conferito in data 24 giugno 2019 l'incarico di revisione legale del bilancio d'esercizio della Banca per gli esercizi dal 31 dicembre 2019 al 31 dicembre 2027.

Dichiariamo che non sono stati prestati servizi diversi dalla revisione contabile vietati ai sensi dell'art. 5, paragrafo 1, del Regolamento (UE) 537/14 e che siamo rimasti indipendenti rispetto alla Banca nell'esecuzione della revisione legale.

Confermiamo che il giudizio sul bilancio d'esercizio espresso nella presente relazione è in linea con quanto indicato nella relazione aggiuntiva destinata al Collegio Sindacale, nella sua funzione di Comitato per il controllo interno e la revisione contabile, predisposta ai sensi dell'art. 11 del citato Regolamento.

Relazione su altre disposizioni di legge e regolamentari

Giudizio ai sensi dell'art. 14, comma 2, lettera e), del D.Lgs. 39/10

Gli Amministratori della Banca di Credito Cooperativo di Cherasco - Società Cooperativa sono responsabili per la predisposizione della relazione sulla gestione della Banca di Credito Cooperativo di Cherasco - Società Cooperativa al 31 dicembre 2019, incluse la sua coerenza con il relativo bilancio d'esercizio e la sua conformità alle norme di legge.

Abbiamo svolto le procedure indicate nel principio di revisione (SA Italia) 720B al fine di esprimere un giudizio sulla coerenza della relazione sulla gestione con il bilancio d'esercizio della Banca di Credito Cooperativo di Cherasco - Società Cooperativa al 31 dicembre 2019 e sulla conformità della stessa alle norme di legge, nonché di rilasciare una dichiarazione su eventuali errori significativi.




Banca di Credito Cooperativo di Cherasco - Società Cooperativa
Relazione della società di revisione
31 dicembre 2019

A nostro giudizio, la relazione sulla gestione è coerente con il bilancio d'esercizio della Banca di Credito Cooperativo di Cherasco - Società Cooperativa al 31 dicembre 2019 ed è redatta in conformità alle norme di legge.

Con riferimento alla dichiarazione di cui all'art. 14, comma 2, lettera e), del D.Lgs. 39/10, rilasciata sulla base delle conoscenze e della comprensione dell'impresa e del relativo contesto acquisite nel corso dell'attività di revisione, non abbiamo nulla da riportare.

Torino, 15 maggio 2020

KPMG S.p.A.



Simone Archinti
Socio



**BANCA DI
CHERASCO**
CREDITO COOPERATIVO ITALIANO



Aderente al



GRUPPO CASSA CENTRALE
CREDITO COOPERATIVO ITALIANO

